

**МИНИСТЕРСТВО ЭКОНОМИКИ  
И ПРОМЫШЛЕННОСТИ  
РЕСПУБЛИКИ ТАТАРСТАН**

**ИТОГИ**

**социально-экономического развития  
Республики Татарстан в 2006 году**

**Казань – 2007**

## СОДЕРЖАНИЕ

	стр.
Введение	3-4
Основные показатели социально-экономического развития Республики Татарстан в 2006 году	5-9
Республика Татарстан и регионы Приволжского федерального округа	10
Разработка и мониторинг программных документов социально-экономического развития республики	11
Валовой региональный продукт	12-13
Уровень и качество жизни населения	14-17
Социальная сфера. Приоритетные национальные проекты в здравоохранении, образовании	18-40
Приоритетный национальный проект «Доступное и комфортное жилье – гражданам России»	41-44
Приоритетный национальный проект «Развитие агропромышленного комплекса»	45-48
Транспорт, дорожное хозяйство и связь	49-54
Торговля и платные услуги населению	55-57
Промышленность	58-83
Особая экономическая зона	84-85
Инвестиционная деятельность	86-97
Инновационная деятельность	98-99
Малое предпринимательство	100-103
Исполнение бюджета, прибыль, банковская система, страхование	104-113
Государственный заказ	114-116
Управление государственной собственностью	117-122
Природопользование и охрана окружающей среды	123-126
Внешнеэкономическая деятельность	127-129
Государственное управление и кадры	130-133
Основные показатели социально-экономического развития городов и районов Республики Татарстан в 2006 году	134-136
<b>Приложения</b>	
1. Выполнение Государственного заказа на управление исполнительным органам государственной власти Республики Татарстан за 2006 год	137-149
2. Крупнейшие предприятия Республики Татарстан	150-156

## ВВЕДЕНИЕ

Республика Татарстан расположена в середине европейской части России на пересечении важнейших магистралей, соединяющих восток и запад, север и юг страны. Татарстан входит в Приволжский федеральный округ и граничит с республиками Башкортостан, Чувашия, Марий Эл и Удмуртия; Самарской, Ульяновской, Кировской и Оренбургской областями.

На территории республики площадью 67,8 тыс. кв. км (0,4% общей площади Российской Федерации) проживают 3,76 млн. человек (2,6% общей численности населения Российской Федерации), из них городского населения 2,80 млн. человек, сельского - 0,96 млн. человек. Численность трудовых ресурсов составляет 2,41 млн. человек (1,9% от трудовых ресурсов России), численность занятого населения 1,80 млн. человек.



ТЕРРИТОРИЯ:	67,8 тыс. кв. км
ЧИСЛЕННОСТЬ НАСЕЛЕНИЯ:	3,76 млн. человек
КРУПНЕЙШИЕ ГОРОДА:	
	Казань - 1 115,8 тыс. чел.
	Набережные Челны - 506,1 тыс. чел.
	Нижнекамск - 226,5 тыс. чел.
	Альметьевск - 141,9 тыс. чел.

В состав республики входят 999 муниципальных образований, в том числе 2 городских округа, 43 муниципальных района, 38 городских поселений, 916 сельских поселений.

Столица Республики Татарстан – г. Казань, крупнейший промышленный, научный и культурный центр России.

Республика Татарстан является одним из наиболее развитых в экономическом отношении субъектов Российской Федерации. По общему рейтингу среди регионов Приволжского федерального округа республика находится в числе лидеров. По объемам валового регионального продукта, промышленного производства и инвестициям в основной капитал Республика Татарстан занимает первое место среди регионов Приволжского федерального округа и пятое в Российской Федерации. По общему объему продукции сельского хозяйства республика входит в первую тройку среди всех регионов Российской Федерации.

В республике добывается около 7% от российской добычи нефти, производится более 17% российского производства грузовых автомобилей, 39% полиэтилена, 44% изопренового каучука, 33% автомобильных шин.

Мощный индустриальный комплекс, развитая транспортная инфраструктура, устойчивая финансово-банковская система, высококвалифицированные трудовые ресурсы, выгодное географическое положение обуславливают инвестиционную привлекательность Татарстана. На протяжении последних десяти лет Татарстан неизменно входит в десятку регионов Российской Федерации с минимальным интегральным инвестиционным риском. В рейтинге 2005-2006 годов республика заняла 9 место по интегральному инвестиционному риску и 10 место в ранге интегрального инвестиционного потенциала.

В Татарстане реализован комплекс мер законодательного и организационного характера по созданию благоприятных условий для всех субъектов хозяйствования, активизации инвестиционной и инновационной деятельности в целях развития наукоемких и высокотехнологичных производств и решения социальных задач. Важнейшие стратегические направления развития определены в Программе социально-экономического развития Республики Татарстан на 2005-2010 годы, утвержденной Законом Республики Татарстан от 27 декабря 2005 г. №133-ЗРТ.

Промышленный профиль Республики Татарстан определяют топливная, химическая и нефтехимическая промышленность, машиностроение, электроэнергетика, пищевая, легкая промышленность, промышленность строительных материалов, лесная и деревообрабатывающая промышленность. Крупнейшими промышленными объединениями являются ОАО «Татнефть» (г. Альметьевск), ОАО «КАМАЗ» (г. Набережные Челны), ОАО «Нижнекамскнефтехим», ОАО «Нижнекамсшина» (г. Нижнекамск), ОАО «Казаньоргсинтез», ФГУП «КАПО им. С.П. Горбунова», ОАО «Казанский вертолетный завод» и другие.

## ОСНОВНЫЕ ПОКАЗАТЕЛИ СОЦИАЛЬНО-ЭКОНОМИЧЕСКОГО РАЗВИТИЯ РЕСПУБЛИКИ ТАТАРСТАН В 2006 ГОДУ

- **Валовой региональный продукт** составил 620 млрд. рублей, по оценке, и возрос в сопоставимых ценах по сравнению с 2005 годом на 7,0%.
- **Инфляция** (индекс потребительских цен, декабрь 2006 года к декабрю 2005 года) составила 107,4%.
- **Индикатор качества жизни** (интегральная оценка совокупности показателей, включающих доходы населения, социальную инфраструктурную обеспеченность, продолжительность жизни, обеспеченность жильем, состояние системы правоохранения, уровень экологической безопасности, доверие к власти) составил 109,9% к прогнозному значению на 2006 год или 79,2% от нормативного значения 2010 года.
  - **Денежные доходы** на душу населения составили 9256,1 рублей и увеличились в номинальном выражении по сравнению с 2005 годом на 27,7%.
  - **Реальные денежные доходы** населения увеличились по сравнению с 2005 годом на 18,3%.
  - **Средняя заработная плата**, начисленная работникам предприятий и организаций, включая субъекты малого предпринимательства, составила 8849,9 рублей и возросла по сравнению с 2005 годом на 25,2%.
  - **Размер реальной заработной платы** (рассчитанный с учетом индекса потребительских цен на товары и услуги) работников предприятий и организаций, включая субъекты малого предпринимательства составил 116,2% относительно 2005 года.
- **Суммарная просроченная задолженность по заработной плате** с 1 января 2006 года уменьшилась на 13,3 млн. рублей и на 1 января 2007 года составила 9,5 млн. рублей. Просроченная задолженность по выдаче средств на заработную плату из-за отсутствия финансирования (недофинансирования) из бюджетов всех уровней ликвидирована.
- **Промышленность.** Предприятиями республики отгружено товаров собственного производства, выполнено работ и услуг в действующих ценах на сумму 596107,3 млн. рублей.
  - **Индекс промышленного производства** составил 107,1% к уровню 2005 года.
  - Отгружено товаров собственного производства, выполнено работ и услуг собственными силами по виду деятельности «**добыча полезных ископаемых**» на сумму 193954 млн. рублей. Индекс производства по сравнению с 2005 годом составил 101,8%. Добыто 31,3 млн. тонн нефти (101,9% к уровню 2005 года).

- Отгружено товаров собственного производства, выполнено работ и услуг собственными силами по виду деятельности **«обрабатывающие производства»** на сумму 359643 млн. рублей. Индекс производства по сравнению с 2005 годом составил 113,7%.
- **Произведено** 42,9 тыс. шт. грузовых автомобилей (134,1% к 2005 году), 9,6 тыс. шт. легковых автомобилей (31,6%), 555,1 тыс. т синтетических смол и пластмасс (120,3%), 4551,9 тыс. шт. шин для грузовых автомобилей (111,5%), 7273,1 тыс. шт. шин для легковых автомобилей (103,2%), 275,9 тыс. шт. бытовых холодильников (108,3%), 52,4 тыс. т бумаги (102,7%), 1402,5 тыс. куб. м сборных железобетонных конструкций и изделий (104,5%), 603,5 тыс. пар кожаной обуви (106,4%), 48,7 тыс. т мяса, включая субпродукты 1 категории (109,4%), 22,8 тыс. т масла животного (111,7%), 4,2 тыс. т макаронных изделий (113,2%).
- Отгружено товаров собственного производства, выполнено работ и услуг собственными силами по виду деятельности **«производство и распределение электроэнергии, газа и воды»** на сумму 42510,2 млн. рублей. Индекс производства по сравнению с 2005 годом составил 104,8%. Произведено 24,9 млрд. кВт/ч электроэнергии, 58,4 млн. Гкал тепловой энергии.
- **Агропромышленный комплекс.** Объем продукции сельского хозяйства всех сельхозпроизводителей (сельскохозяйственные организации, население, крестьянские (фермерские) хозяйства), в действующих ценах, составил 76017,7 млн. рублей, или 104,8% в сопоставимой оценке к уровню 2005 года.
  - **Валовой сбор зерна** составил 4522,7 тыс. тонн в первоначально-оприходованном весе (4158,0 тыс. тонн в весе после доработки), что на 0,5% больше, чем было получено в 2005 году. Средняя урожайность зерновых культур (в весе после доработки) составила 26,9 центнера с одного гектара посевной площади и повысилась на 1,1% (на 0,3 ц/га).
  - **Поголовье крупного рогатого скота** в хозяйствах всех сельхозпроизводителей, по расчетам, составило 1123,2 тыс. голов, в том числе коров – 435,7 тыс. голов, свиней – 746,1 тыс. голов, овец и коз – 374,1 тыс. голов, птицы – 9449,4 тыс. голов.
  - В хозяйствах всех категорий **производство скота и птицы** (в живом весе) составило 332,1 тыс. тонн и увеличилось по сравнению с 2005 годом на 7,6%, молока – 1617,9 тыс. тонн (на 5,4%), яиц – 1073 млн. штук (на 2,5%).
- **Транспорт и связь.** Автотранспортом предприятий всех видов деятельности республики перевезено на коммерческой основе 9819,9 тыс. тонн грузов (119,2% к уровню 2005 года), грузооборот составил 1416,1 млн. ткм (119,2%).
  - Специализированными предприятиями автомобильного транспорта с

- учетом малых автопредприятий и предпринимателей, занимающихся коммерческими грузовыми перевозками, перевезено 8881,2 тыс. тонн грузов (121,5% к уровню 2005 года). Грузооборот составил 1362,8 млн. ткм (117,8%).
- Предприятиями, осуществляющими автомобильные перевозки пассажиров по маршрутам общего пользования, перевезено на коммерческой основе 254,4 млн. пассажиров. Пассажиरोоборот составил 3053,2 млн. пасс.км.
- Предприятиями отрасли **связи** получен валовой доход в размере 13,6 млрд. рублей.
- **Инвестиции в основной капитал** за счет всех источников финансирования составили 158,9 млрд. рублей.
- Объем работ, выполненный организациями по виду деятельности **«строительство»**, в 2006 году составил 86134,4 млн. рублей, или 102,3% к уровню 2005 года.
- Предприятиями и организациями, а также населением за счет собственных средств, введено 1778,8 тыс. кв. метров общей площади **жилья**, что составило 108,4% к уровню 2005 года.
- **Оборот розничной торговли** в 2006 году составил 213964,4 млн. рублей, что в сопоставимых ценах на 25,3% больше, чем в 2005 году.
- **Финансы.** Сальдированный финансовый результат деятельности крупных и средних предприятий всех видов деятельности Республики Татарстан в 2006 году сформировался положительно – в сумме 86047 млн. рублей (2055 организаций получили прибыль в размере 94633,5 млн. рублей и 764 организации имели убыток в сумме 8586,5 млн. рублей).
- **Численность трудовых ресурсов** в 2006 году в Республике Татарстан составила 2411 тыс. человек. Численность занятого населения составила 1798 тыс. человек (74,6% от трудовых ресурсов), из них 1299,7 тыс. человек – работающие по найму на всех видах предприятий, включая крупные, средние, малые, совместные, общественные.
- На 1 января 2007 года в органах государственной службы занятости состояло на учете 25,8 тыс. **безработных** граждан, или 1,36% экономически активного населения республики (на 1 января 2006 года – 1,55%).

**Основные показатели социально-экономического развития Республики Татарстан**

	2001	2002	2003	2004	2005	2006
<b>Валовой региональный продукт</b> , млрд. руб.	219,1	261,8	319,1	405,6	511,1	620,0
в % к предыдущему году (в сопоставимых ценах)	110,9	103,5	107,3	106,0	105,9	107,0
<b>Индекс потребительских цен</b> (декабрь к декабрю предыдущего года), %	117,4	116,4	112,4	112,7	111,6	107,4
<b>Денежные доходы на душу населения</b> (в среднем за месяц), руб.	2482	3266	4273	5355	7251	9256
в % к предыдущему году	136,4	131,6	130,8	125,3	135,4	127,7
<b>Реальные денежные доходы</b> , в % к предыдущему году	112,2	112,6	113,4	112,7	121,3	118,3
<b>Номинальная начисленная среднемесячная заработная плата</b> одного работника, руб.	2936	3735	4532	5453	7068	8850
в % к предыдущему году	146,1	127,2	121,3	120,3	129,6	125,2
<b>Продукция промышленности</b> , млн. руб.	215251,0	235855,2	281847,0	369809,9	499834	596107,3
<b>Индекс промышленного производства</b> , в % к предыдущему году	106,0	99,1	105,0	106,0	104,8	107,1
<b>Продукция сельского хозяйства</b> , млн. руб.	40213,9	40259,7	46449,2	57302,4	65806,6	76017,7
в % к предыдущему году (в сопоставимых ценах)	126,7	96,3	103,9	105,4	105,5	104,8
<b>Инвестиции в основной капитал за счет всех источников финансирования</b> , млн. руб.	56384,9	56709,3	70301,6	99552,2	139360,5	158936,8
в % к предыдущему году (в сопоставимых ценах)	112,8	90,0	108,2	119,6	121,1	99,2
<b>Ввод в действие жилых домов</b> (за счет всех источников финансирования), тыс. кв.м. бщей площади	1546,2	1543,4	1561,7	1768,0	1641,6	1778,8
в % к предыдущему году	102,9	99,7	101,2	113,2	92,8	108,4
<b>Оборот розничной торговли</b> , млн. руб.	61218,0	74576,8	96969,8	121736,6	161441,0	213946,4
в % к предыдущему году (в сопоставимых ценах)	114,6	107,2	117,1	116,0	123,4	125,3

**РЕСПУБЛИКА ТАТАРСТАН И РЕГИОНЫ ПРИВОЛЖСКОГО ФЕДЕРАЛЬНОГО ОКРУГА В 2006 ГОДУ**

В 2006 году Республика Татарстан имела лучшие абсолютные значения по следующим позициям: по объему отгруженной продукции; по объему продукции сельского хозяйства; по объему инвестиций в основной капитал; по вводу в действие жилых домов. Позитивной тенденцией явилось сдерживание роста потребительских цен, индекс потребительских цен в Республике Татарстан в 2006 году был самым низким среди регионов ПФО. Темпы роста среднемесячной заработной платы и реальных денежных доходов превысили среднероссийские.

**Основные социально-экономические показатели России и регионов ПФО в 2006 году**

	Объем отгруженной промышленной продукции, млрд. руб.	Индекс промышленного производства, %	Продукция сельского хозяйства, млрд. руб.	Объем инвестиций в основной капитал, млрд. руб.	Введено в действие жилых домов, тыс. кв.м	Оборот розничной торговли, млрд. руб.	ИПЦ (декабрь 2006 г. к декабрю 2005 г.)	Средняя начисленная заработная плата, в % к предыдущему году	Реальные денежные доходы, %
Российская Федерация	15 758,0	103,9	1 617,1	4 580,5	50 173,1	8 627,5	109,0	124,4	112,5
Республика Татарстан	596,1	107,1	76,0	158,9	1 778,8	213,9	107,4	125,2	118,3
Республика Башкортостан	506,8	106,0	72,8	104,1	1 705,7	239,1	108,9	125,3	116,7
Республика Марий Эл	33,9	117,3	12,5	10,2	228,3	20,3	107,4	127,0	130,4
Республика Мордовия	58,0	112,0	18,3	19,5	213,1	22,4	108,1	126,0	105,3
Удмуртская Республика	159,5	101,3	21,0	31,2	420,5	48,8	109,3	122,1	117,6
Чувашская Республика	70,3	115,9	15,8	26,5	854,5	37,0	108,4	124,7	123,3
Кировская область	77,6	108,5	25,1	24,9	306,0	43,9	109,6	125,3	111,8
Нижегородская область	468,7	108,5	29,8	84,8	814,5	169,8	110,6	125,8	114,0
Оренбургская область	288,9	107,6	33,4	49,7	657,0	69,5	108,7	124,6	112,7
Пензенская область	52,9	108,3	18,8	24,3	404,7	46,6	110,1	125,7	113,8
Пермский край	446,2	101,1	20,8	73,0	695,1	178,0	109,0	124,5	119,5
Самарская область	543,3	105,0	30,0	82,6	685,0	263,4	108,7	124,2	111,3
Саратовская область	141,0	107,0	45,0	45,9	804,5	99,3	108,3	125,6	110,9
Ульяновская область	85,8	103,7	13,9	21,8	331,2	53,3	108,5	124,4	118,8

	Сальдированный финансовый результат млн.руб.	Число прибр. орган., в % к общ. кол-ву	Число малых предпр. ед	Оборот малых предпр. млрд.руб	Поступление налогов, сборов и иных обязательных платежей в бюджетную систему Российской Федерации					
					Поступило млн.руб.	в % к итогу	в федеральный бюджет	в % к общему объему поступлений	в консолидированные бюджеты субъектов	в % к общему объему поступлений
Российская Федерация, млрд.руб.	3845,9	70,3	1032,8	12099,2	5432,4	100,0	2684,9	49,4	2747,5	50,6
Республика Татарстан	86047	72,9	20,1	185,0	159779,1	2,9	96824,4	60,6	62954,7	39,4
Республика Башкортостан	84788	84,1	20,5	263,1	108067,8	2,0	50846,2	47,1	57221,6	52,9
Республика Марий Эл	1914	64,1	4,3	26,0	7187,3	0,1	2073,5	28,8	5113,9	71,2
Республика Мордовия	3028	65,5	3,0	15,1	12795,3	0,2	4497,8	35,2	8297,5	64,8
Удмуртская Республика	18843	72,3	10,6	45,5	63441,2	1,2	44416,6	70,0	19024,5	30,0
Чувашская Республика	7234	72,4	7,1	38,5	17398,2	0,3	6619,5	38,0	10778,7	62,0
Кировская область	5550	68,6	6,6	53,6	15757,4	0,3	4436,4	28,2	11321,0	71,8
Нижегородская область	53862	71,0	22,3	161,0	78464,9	1,4	32592,5	41,5	45872,5	58,5
Оренбургская область	53169	63,1	9,0	486,7	90262,0	1,7	62611,0	69,4	27651,0	30,6
Пензенская область	3954	66,1	8,7	52,3	14040,7	0,3	4610,9	32,8	9429,7	67,2
Пермский край	79368	73,6	12,1	188,2	99706,9	1,8	55038,1	55,2	44668,9	44,8
Самарская область	61939	70,0	29,9	436,1	117678,3	2,2	59227,2	50,3	58451,1	49,7
Саратовская область	14845	67,2	11,7	86,9	43071,2	0,8	20432,3	47,4	22638,9	52,6
Ульяновская область	4359	65,8	7,5	49,5	18699,1	0,3	8256,4	44,2	10442,7	55,8

## РАЗРАБОТКА И МОНИТОРИНГ ПРОГРАММНЫХ ДОКУМЕНТОВ СОЦИАЛЬНО-ЭКОНОМИЧЕСКОГО РАЗВИТИЯ РЕСПУБЛИКИ

В 2006 году Министерство экономики и промышленности Республики Татарстан совместно с министерствами и ведомствами осуществило разработку следующих важнейших программных документов социально-экономического развития республики:

- Прогноз социально-экономического развития Республики Татарстан на 2007 год и на период до 2009 года;
- Комплексный план действий Правительства Республики Татарстан в 2006 году по реализации Послания Президента Республики Татарстан Государственному Совету Республики Татарстан (утвержден постановлением Кабинета Министров Республики Татарстан от 06.05.2006г. № 235);
- План мероприятий Кабинета Министров Республики Татарстан в 2006 году по реализации основных положений Послания Президента Российской Федерации Федеральному Собранию Российской Федерации (утвержден постановлением Кабинета Министров Республики Татарстан от 17.07.200г. № 361);
- Сводный доклад о результатах и основных направлениях деятельности субъектов бюджетного планирования Республики Татарстан на 2007-2009 годы. Цели и задачи, стоящие перед субъектами бюджетного планирования соответствуют целям и задачам, определенным в Программе социально-экономического развития Республики Татарстан на 2005-2010 годы.

Министерством экономики и промышленности Республики Татарстан ежемесячно осуществлялся мониторинг текущей ситуации экономики республики и представлялся в Министерство экономического развития и торговли Российской Федерации.

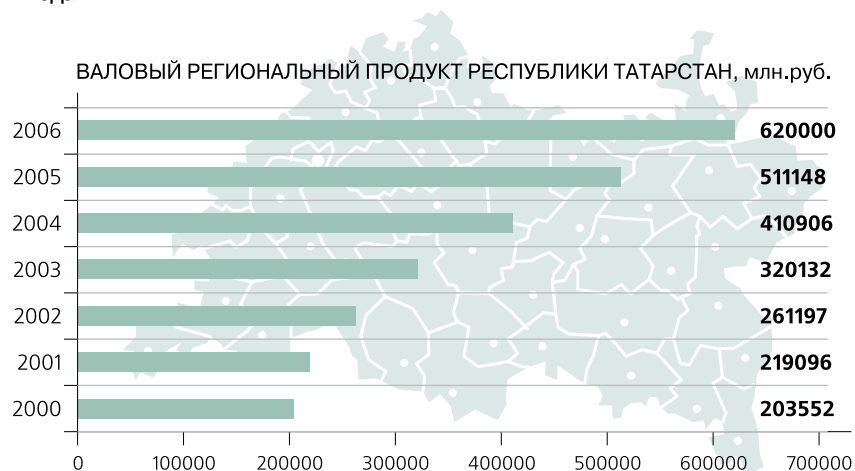
На основе информации от министерств и ведомств ежеквартально готовился отчет «Информация о выполнении Комплексного плана действий Правительства Республики Татарстан в 2006 году по реализации Послания Президента Республики Татарстан Государственному Совету Республики Татарстан».

Подготовлен отчет Правительства Республики Татарстан «Итоги социально-экономического развития Республики Татарстан в 2005 году и задачи на 2006 год».

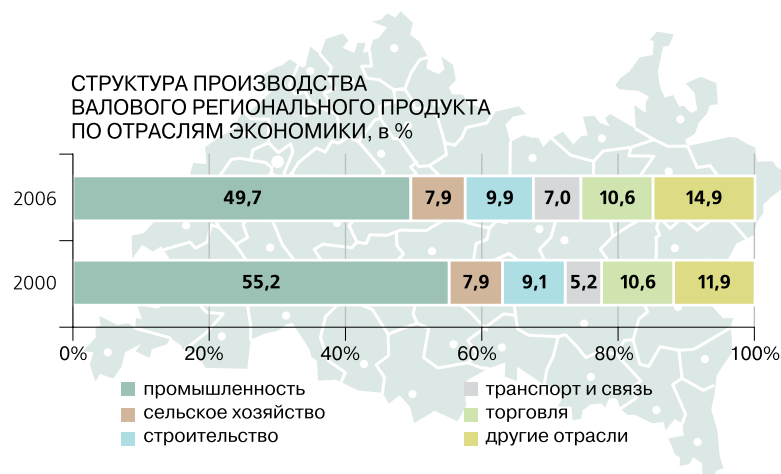
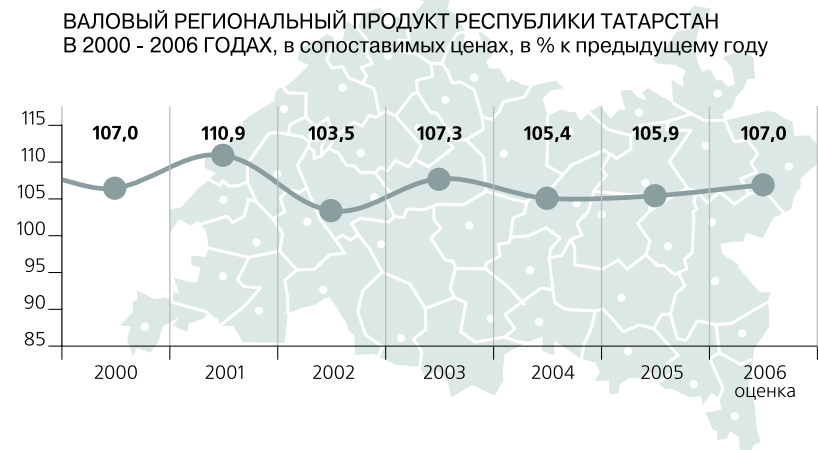
Проведен анализ действующих республиканских целевых программ. В целях приведения целевых программ в соответствие с требованиями, утвержденными постановлением Кабинета Министров Республики Татарстан от 28.02.2006 № 81, в 2006 году было рекомендовано приостановить действие пяти республиканских целевых программ.

## ВАЛОВОЙ РЕГИОНАЛЬНЫЙ ПРОДУКТ РЕСПУБЛИКИ ТАТАРСТАН

Объем валового регионального продукта Республики Татарстан, характеризующего уровень экономического развития республики, по оценке, в 2006 году составил 620 млрд. рублей, что в сопоставимых ценах на 7% выше уровня 2005 года.

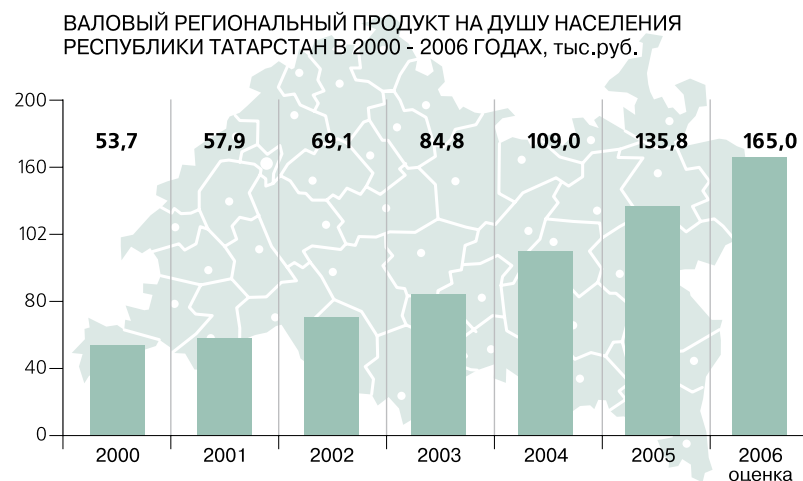


Начиная с 1999 года в республике наблюдался устойчивый рост ВРП. Среднегодовой прирост ВРП в 2000-2006 гг. составлял 6,7%. В целом за этот период ВРП увеличился в 3 раза к уровню 2000 года.



В отраслевой структуре валового регионального продукта Республики Татарстан наибольший удельный вес традиционно занимает промышленность. В 2006 году ее доля, по оценке, составила 49,7% и сократилась на 5,5% по сравнению с 2000 годом. В основном это обусловлено развитием сектора услуг. Удельный вес транспорта и связи вырос до 7% (с 5,2% в 2000 году), других отраслей сферы услуг - до 14,9% (с 11,9% в 2000 году).

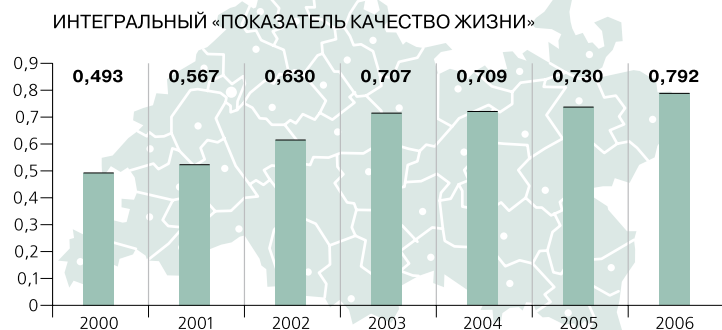
Продолжился рост валового регионального продукта на душу населения. В 2006 году этот показатель составил 165 тыс. рублей на одного человека и увеличился по сравнению с предыдущим годом на 21,5%.



## УРОВЕНЬ И КАЧЕСТВО ЖИЗНИ НАСЕЛЕНИЯ

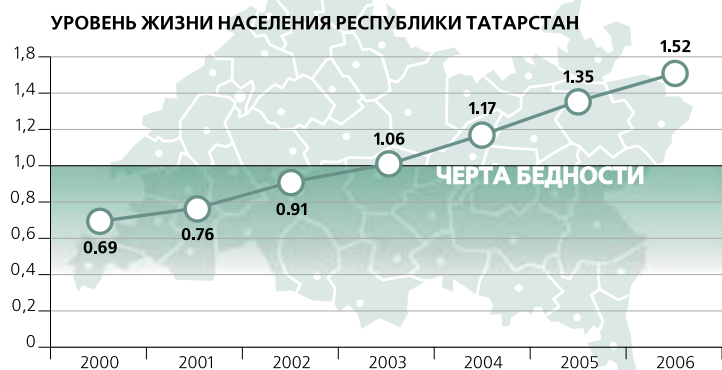
В системе индикативного управления эффективность работы органов государственного управления оценивается по индикатору «качество жизни». Этот индикатор представляет из себя интегральную оценку совокупности показателей, включающих доходы населения, социальную инфраструктурную обеспеченность, продолжительность жизни, обеспеченность жильем, состояние системы правоохранения, уровень экологической безопасности, доверие к власти и имеет устойчивую тенденцию к росту.

По параметрам, характеризующим качество жизни, органами статистики ведется регулярный мониторинг.



В 2006 году интегральный показатель «качество жизни» населения составил 0,792 (при нормативном значении 1).

Важнейшая составляющая качества жизни – денежные доходы на душу населения в 2006 году по сравнению с 2005 годом увеличились на 27,7% и составили 9256 рублей. Реальные денежные доходы населения выросли на 18,3%.



В республике наблюдается устойчивая тенденция роста уровня жизни населения. Начиная с 2003 года индикатор «уровень жизни населения» (соотношение среднедушевых денежных доходов и минимального потребительского бюджета) превысил черту бедности и составил в 2006 году 1,60 против 1,38 в 2005 году.

Стоимостная величина прожиточного минимума на душу населения в среднем за год составила 2735 рублей и увеличилась по сравнению с 2005 годом почти на 12% при среднегодовом росте потребительских цен на товары и услуги в 107,8%.

Снизилась доля населения с доходами ниже прожиточного минимума с 12,9% от общей численности населения в 2005 году до 9,6% в 2006 году. Соотношение доходов 10% наиболее и наименее обеспеченного населения составило в 2006 году 13,8 раз (в 2005 году - 13,6 раз).

В 2006 году продолжался рост номинальной и реальной заработной платы, характерный для последних лет. Номинальная начисленная среднемесячная заработная плата работников (включая малое предпринимательство) за 2006 год увеличилась по сравнению с 2005 годом на 25,2% и составила 8849,9 рублей. Рост реальной заработной платы составил 116,2% (в 2005 году рост составил 116,1%). В Российской Федерации среднемесячная заработная плата одного работающего в 2006 году составила 10728 рублей и увеличилась на 25,4%, реальная заработная плата возросла на 13,4%.

Среди регионов Приволжского федерального округа по уровню заработной платы и денежных доходов на душу населения республика занимает третью позицию, уступая Самарской области и Пермскому краю.

Выше среднереспубликанских значений темпы роста заработной платы имели место в таких видах экономической деятельности, как: добыча полезных ископаемых (155,6%), строительство (146,2%), текстильное и швейное производство (144,9%), оптовая и розничная торговля (141,9%), здравоохранение и предоставление социальных услуг (137,1%). В обрабатывающих производствах темпы роста заработной платы составили 121,4%.

В то же время отмечаются несколько более низкие темпы роста заработной платы на предприятиях следующих видов экономической деятельности: целлюлозно-бумажное производство, издательская и полиграфическая деятельность (108,1%), рыболовство, рыбоводство (105,4%), производство кожи, изделий из кожи и производство обуви (101,6%), гостиницы и рестораны (99,6%).

Продолжают оставаться высокими различия в уровнях среднемесячной заработной платы в различных секторах экономики.

В реальном секторе экономики наиболее высокий уровень заработной платы отмечался в добыче полезных ископаемых, в производстве нефтепродуктов, в производстве бумаги и картона, в производстве, передаче и распределении электроэнергии, в химическом производстве, в финансовой деятельности. Здесь сложился уровень среднемесячной заработной платы от 13,6 до 20,2 тысяч рублей. Наиболее низкий уровень среднемесячной заработной платы сохраняется в сельском и лесном хозяйстве – 3831 руб., в производстве одежды, выделке и

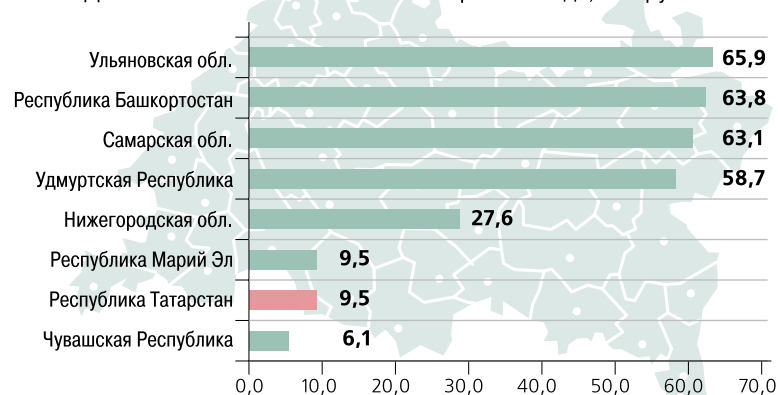


крашении меха - 4761 руб., в образовании – 5142 руб.

В 2006 году заработная плата работников бюджетных организаций была проиндексирована дважды: с 1 января 2006 года тарифные ставки и оклады были повышены на 20%, с 1 сентября - на 11%.

Вопрос своевременности выплаты заработной платы на предприятиях республики находился на постоянном контроле Правительства республики и Республиканской межведомственной комиссии по адаптации неформального рынка труда и легализации доходов.

ПРОСРОЧЕННАЯ ЗАДОЛЖЕННОСТЬ ПО ЗАРАБОТНОЙ ПЛАТЕ  
В ОТДЕЛЬНЫХ РЕГИОНАХ ПФО НА 1 января 2007 года, млн.руб.

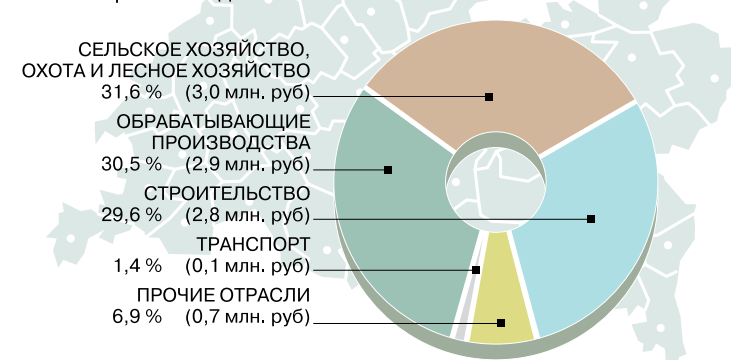


В Приволжском федеральном округе Республика Татарстан занимает второе место после Чувашской республики по сумме задолженности по заработной плате.

В течение года количество предприятий, имеющих задолженность по выплате заработной платы, в республике сократилось в 3,1 раза, сумма задолженности – в 2,4 раза. По состоянию на 1 января 2007 года в республике насчитывалось 21 предприятие-должника по оплате труда, а их суммарный долг перед работниками (2,3 тыс. человек) составил 9,5 млн. рублей.

Предприятия и организации обрабатывающих производств республики, на которые приходится 30,5% долгов по заработной плате, задолжали своим работникам 2,9 млн. рублей. За период с начала года задолженность по заработной плате в обрабатывающих производствах увеличилась на 0,1 млн. рублей.

СТРУКТУРА ПРОСРОЧЕННОЙ  
ЗАДОЛЖЕННОСТИ ПО ЗАРАБОТНОЙ ПЛАТЕ  
ПО ОТРАСЛЯМ ЭКОНОМИКИ РЕСПУБЛИКИ ТАТАРСТАН  
НА 1 января 2007 года



Задолженность по заработной плате в сельском и лесном хозяйстве на 1 января 2007 года составила 3,0 млн. рублей, или 31,6 % от общей суммы задолженности по республике. С начала года объем задолженности по заработной плате в сельском и лесном хозяйстве снизился на 6,8 млн. рублей, или почти в 3 раза.

Объем долгов в строительстве увеличился на 1,4 млн. рублей, или в 2 раза и составил 2,8 млн. рублей, что составляет 29,6% от общей суммы задолженности по республике.

На транспорте задолженность по заработной плате по сравнению с началом года уменьшилась с 7,8 до 0,1 млн. рублей по состоянию на 1 января 2007 года. Долги в этом виде экономической деятельности занимают 1,4% в структуре общей задолженности по республике.

В здравоохранении, образовании и в области культуры задолженность по заработной плате отсутствует.

Численность занятых на «сером» рынке труда в 2006 году снизилась по сравнению с предыдущим годом на 5,5% и составила 411,0 тыс. человек. Вместе с тем, этот показатель продолжает оставаться высоким и составляет более 17% трудовых ресурсов Татарстана. Больше всего - порядка трети – 113 тыс. человек сосредоточено в сфере торговли, пятая часть – 83 тыс. человек – в сфере строительства и ремонта жилья, 43 тыс. человек занято на транспорте и в системе связи.

В настоящее время на рынке труда республики отмечаются тенденции снижения регистрируемой **безработицы**. Численность зарегистрированных безработных на 1 января 2007 года составила 25,8 тысяч человек и уменьшилась по сравнению с началом 2006 года на 4,4 тысяч человек. Уровень регистрируемой безработицы составил 1,36% от численности экономически активного населения, против 1,55% на начало 2006 года.

## СОЦИАЛЬНАЯ СФЕРА. ПРИОРИТЕТНЫЕ НАЦИОНАЛЬНЫЕ ПРОЕКТЫ В ЗДРАВООХРАНЕНИИ, ОБРАЗОВАНИИ

**Образование.** В Республике Татарстан насчитывается 1964 дошкольных образовательных учреждений с охватом 155688 детей с 1 года до 7 лет. Наблюдается положительная тенденция роста охвата детей дошкольным образованием: с 67% в 2002 году до 70,8% в 2006 году. Функционируют 225 групп кратковременного пребывания с охватом 1808 детей, не посещающих дошкольные учреждения.

Охват учащихся общеобразовательных учреждений Республики Татарстан предпрофильной подготовкой в 2006/2007 учебном году составил 64,5%, что выше аналогичного показателя 2005/2006 учебного года на 11,5%.

Охват учащихся общеобразовательных учреждений Республики Татарстан профильным обучением составляет 44,7% (в 2005/2006 учебном году – 26%). В сельских школах по программам профильного обучения занимаются 33,1% обучающихся, в городских – 67,2%.

В 2006 году осуществлялась реализация 1 этапа Республиканской целевой программы модернизации сети сельских образовательных учреждений на 2005-2007 годы. Министерством образования и науки Республики Татарстан разработан проект Республиканской целевой программы реструктуризации сети сельских образовательных учреждений на 2007-2009 годы. В настоящее время в республике функционирует 51 комплекс «школа-детский сад», из них 39 - в сельской местности. В 2006/2007 учебном году функционирует 12 школ организационной формы «школа-учительский дом» (Актанышский, Дрожжановский, Высокогорский, Новошешминский, Муслюмовский, Лениногорский, Апастовский, Камско-Устьинский и Менделеевский муниципальные районы), 11 сельских малокомплектных школ реорганизованы в начальные школы.

В 2006 году начался процесс создания муниципальными образованиями базовых школ в сельской местности. По состоянию на 1 января 2007 года созданы 103 базовые школы, в которые организован подвоз 4377 учащихся на 112 школьных автобусах. Сельская базовая школа используется в районе не только как ресурсный центр профильного обучения. При ней формируются группы учителей-специалистов, работающих по сетевому обслуживанию близлежащих малокомплектных школ, для преподавания профильных и элективных учебных предметов на базе школ-заказчиков.

В сельских районах определены базовые многопрофильные школы, где ведется работа по обновлению материальной базы и программно-методического обеспечения, формированию специализированного состава учителей для преподавания в профильных классах. В 2006/2007 учебном году в сельской местности организованы 33 базовые школы.

С целью дальнейшего комплектования многопрофильных общеобразователь-

ных учреждений на начало 2006/2007 учебного года открыты профильные классы в 576 учреждениях.

Примером эффективного профильного образования является кадетская школа. В настоящее время им охвачено 4019 воспитанников. Кадетские школы-интернаты открыты в г.Казани, г.Нижнекамске, г.Бугульме, г.Тетюшах. Министерством образования и науки Республики Татарстан разработан проект программы развития кадетского образования на 2007-2009 годы.

Развитие профессионального образования осуществляется в соответствии с Концепцией реформирования системы профессионального образования Республики Татарстан.

В целях обеспечения экономики республики квалифицированными рабочими кадрами и специалистами, усиления роли работодателей в этом процессе принято постановление Кабинета Министров Республики Татарстан от 24.11.2006 № 568 «О реформировании системы профессионального образования Республики Татарстан».

В настоящее время в учреждениях начального профессионального образования обучаются 6894 11-класников из общего контингента 38980 обучающихся.

В республике ведется подготовка рабочих по 195 профессиям, 37 программ специального цикла составлены с участием работодателей.

Важное место в системе образования республики занимают национальные школы.

В республике насчитывается 1172 школы с татарским языком обучения, 121 - чувашская, 45 - удмуртских, 22 - марийских, 4 - мордовских школ. Результативно работают 35 школ с этнокультурным русским, 1 школа - с еврейским, 1 школа - с башкирским компонентом содержания образования. Работают 34 воскресные школы по изучению родных языков 22 национальностей. В 2006 году в республике охват обучением учащихся на родном языке составил 52,7%.

Создан учебно-методический комплекс национально-регионального компонента по предметам федерального перечня. Разработаны проекты национально-регионального компонента государственных образовательных стандартов по татарскому языку и литературе, истории татарского народа и Татарстана. Разработан также экспериментальный учебный план для общеобразовательных школ с татарским языком обучения.

В 2006 году проведен Всероссийский съезд учителей татарского языка и работников образования с татарским этнокультурным компонентом содержания татарского образования, в котором приняло участие 560 человек из регионов Российской Федерации, стран СНГ. Создан Совет директоров школ с татарским этнокультурным компонентом регионов Российской Федерации.

Создан Республиканский центр информационно-методического обеспечения и контроля в области образования, а также его филиалы в г.Казани, г.Набережные Челны, в муниципальных районах республики.

Сформирован банк данных об образовательных учреждениях, работающих в режиме инновационного образования. В республике функционируют 308 опыт-

но-экспериментальных площадок различного статуса, в том числе 301 - на базе общеобразовательных учреждений, по 2 - на базе дошкольных, учреждений дополнительного образования детей, учреждений среднего профессионального образования.

В целях создания в образовательных учреждениях необходимых условий для обучения детей-инвалидов филиал профучилища № 57 (г.Набережные Челны) перепрофилирован для обучения детей с ограниченными возможностями здоровья. В профучилищах № 57 и № 63 (г.Нижнекамск) созданы адаптационные цеха по 14 профессиям.

В целях гармоничного воспитания детей-сирот и детей, оставшихся без попечения родителей, повышения качества гарантированных государством социальных услуг и мер адресной социальной поддержки приемных семей, взявших на воспитание детей из детских домов и школ-интернатов, принято постановление Кабинета Министров Республики Татарстан от 23.03.2006 № 123 «О дополнительных мерах социальной поддержки детей-сирот и детей, оставшихся без попечения родителей, в Республике Татарстан», в соответствии с которым с апреля 2006 года:

- размер выплат денежного пособия на содержание детей-сирот и детей, оставшихся без попечения родителей, находящихся под опекой (попечительством) и воспитывающихся в приемных семьях граждан республики, составил 3900 рублей на дошкольника и 4500 рублей - на школьника;
- введено денежное вознаграждение приемным родителям, имеющим педагогическое и медицинское образование, в размере 50% (550 рублей) от минимального размера оплаты труда за каждого приемного ребенка.

На 1 января 2007 года в семьях граждан республики воспитываются 85% детей-сирот и детей, оставшихся без попечения родителей.

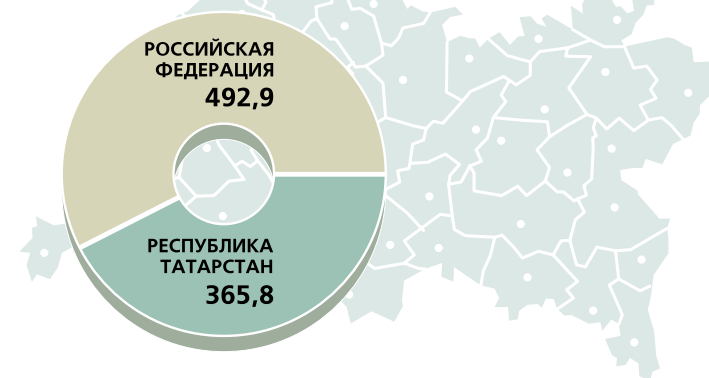
В последние годы происходит процесс реформирования системы образовательных интернатных учреждений. Во многих учреждениях созданы квартирные условия для проживания детей, сохраняющих родственные связи, что облегчает их социальную адаптацию. В настоящее время все детские дома являются учреждениями смешанного типа, в Альметьевской школе-интернате для детей-сирот функционирует дошкольное отделение. Принято решение об организации предшкольной подготовки на базе Лаишевской школы-интерната для слепых и слабовидящих детей.

В рамках реализации Федеральной целевой программы «Дети России» ведется строительство здания Елабужского детского дома.

Ведется работа по созданию системы попечительских советов общеобразовательных учреждений. Разработан Устав автономной некоммерческой организации «Ассоциация попечителей образования Республики Татарстан». В 2006/2007 учебном году в республике действуют 1225 попечительских советов.

В Республике Татарстан созданы необходимые условия для успешной реализации **приоритетного национального проекта «Образование»**.

ФИНАНСИРОВАНИЕ ПНП «ОБРАЗОВАНИЕ» В 2006 ГОДУ, млн. руб.



Национальный проект «Образование» включает следующие направления:

- «Поддержка и развитие лучших образцов отечественного образования»;
- «Внедрение современных образовательных технологий»;
- «Повышение уровня воспитательной работы в школах»;
- «Сельский школьный автобус».

К числу наиболее значимых решений относятся выделение дополнительных премий правительства по одному миллиону рублей каждая для инновационных школ-победителей общероссийского конкурса, а также премии учителям, подготовившим победителей общероссийских и международных предметных олимпиад.

На стимулирование общеобразовательных учреждений, активно внедряющих инновационные образовательные программы (87 школ), из федерального бюджета выделено 87 млн. рублей. Средства направлены на приобретение лабораторного оборудования, программного и методического обеспечения, модернизацию материально-технической учебной базы, повышение квалификации и переподготовку педагогических работников.

В рамках мероприятия «Государственная поддержка талантливой молодежи» из федерального бюджета победителям всероссийских и республиканских конкурсов присуждены премии в размере по 60 и 30 тыс. рублей на сумму 6,5 млн. рублей. Из республиканского бюджета на подготовку и переподготовку кадров в российских и зарубежных образовательных научных центрах выделено 66 млн. рублей.

Из федерального бюджета на поощрение лучших учителей выделено 289 премий по 100 тыс. рублей, из бюджета Республики Татарстан - 1,1 млн. рублей.

На развитие технической основы современных информационных образовательных технологий из федерального бюджета выделено 0,6 млн. рублей, из

бюджета Республики Татарстан – 18,4 млн. рублей. К сети Интернет подключено 282 школы из запланированных к подключению в 2006-2007 годах 1926 школ.

Для оснащения специализированных кабинетов общеобразовательных школ закуплено 25 интерактивных досок, оборудование для 22 кабинетов географии и 21 кабинета биологии на сумму 13,4 млн. рублей (из федерального бюджета). Закуплено 118 комплектов для кабинетов физики, химии, географии, биологии на сумму 35,2 млн. рублей (из республиканского бюджета).

На выплату дополнительного ежемесячного денежного вознаграждения за классное руководство из федерального бюджета выделено 313,5 млн. рублей, из бюджета республики около 190,0 млн. рублей.

Закуплено 82 школьных автобуса, из федерального бюджета на эти цели выделено 14,8 млн. рублей, из республиканского бюджета 30,4 млн. рублей.

### **Здравоохранение.**

В 2006 году в республике проведены мероприятия, направленные на повышение структурной эффективности системы здравоохранения. 9 участков больниц реорганизованы во врачебные амбулатории (в Алексеевском, Бавлинском, Кукморском, Лаишевском, Лениногорском, Мамадышском, Нурлатском, Рыбно-Слободском, Спасском муниципальных районах), 6 врачебных амбулаторий переведены в статус фельдшерско-акушерских пунктов (в Аксубаевском, Алькеевском, Кайбицком, Менделеевском, Чистопольском муниципальных районах), 3 фельдшерско-акушерских пункта ликвидированы. В г.Казани ликвидированы городские больницы №№ 8, 3, 20.

В июле 2006 года введен в строй Межрегиональный клинико-диагностический центр (МКДЦ), на базе которого осуществляется внедрение современных технологий лечения заболеваний сосудов головного мозга и сердечно-сосудистой патологии. До конца года на базе МКДЦ выполнено 260 высокотехнологичных операций, в том числе сосудистых – 85, нейрохирургических – 50, кардиохирургических – 125.

В Клиническом онкологическом диспансере внедрены новые технологии:

- система термоабляции, позволяющая осуществлять радиочастотную термоабляцию метастатических опухолей печени и поджелудочной железы (пролечено 50 человек);
- фотодинамическая диагностика опухолей мочевого пузыря (обследовано 300 человек);
- аргоноплазменная коагуляция обширных язвенных поражений пищевода и желудка (пролечено 980 человек).

На базе Детской республиканской клинической больницы (далее – ДРКБ) создан Клинико-диагностический кардиологический центр. Это позволило увеличить приём детей с кардиологической патологией в 2 раза (в 2006 году принято 18528 детей), увеличить объём кардиохирургической помощи.

Проводились плановый мониторинг и оценка эффективности выполнения про-

токолов ведения больных пневмониями и хронической обструктивной болезнью лёгких в 9 медицинских учреждениях различного уровня и протоколов ведения больных заболеваниями органов кровообращения в 15 медицинских учреждениях различного уровня. Это позволило обеспечить повышение качества оказания медицинской помощи больным пневмонией, изменение спектра применения антибактериальных препаратов в соответствии с федеральными стандартами лечения, уменьшение применения непрофильных лекарственных средств.

В 2006 году отмечается положительная динамика по сравнению с 2005 годом следующих показателей:

- уровень качества лечения по результатам ведомственного контроля вырос с 0,79 до 0,85;
- средняя длительность пребывания на листке нетрудоспособности уменьшилась с 14,2 до 13,9 дня;
- количество дефектов, выявленных по результатам ведомственного контроля качества медицинской помощи на третьей ступени, уменьшилось с 19,0% до 16,9%;
- по результатам ведомственного контроля в структуре общего количества дефекты качества лечебно-диагностического процесса уменьшились с 29,0% до 20,0%, если в 2005 году результат лечения не был достигнут у 24,0% пролеченных больных, в 2006 году – только у 8,0%;
- показатель распространенности дефектов назначения и выписки льготных лекарственных препаратов уменьшился с 18,3% до 11,0%;
- показатель признанных необоснованными назначений льготных лекарственных препаратов по результатам ведомственной экспертизы уменьшился с 2,3% до 0,83%.

В рамках реализации ведомственной целевой программы «Модернизация здравоохранения Республики Татарстан на 2006 год» проведена реконструкция Республиканской клинической больницы (введен операционный блок на 17 операционных), Республиканской клинической больницы № 2 (лечебного и неврологического корпусов).

Завершено строительство Республиканской клинической инфекционной больницы в г.Казани, открыто инфекционное отделение в Менделеевской центральной районной больнице.

Особое внимание уделялось реконструкции существующих объектов: ведется реконструкция поликлиник Сабинской, Апастовской, Черемшанской центральных районных больниц, лечебного корпуса с пристроем поликлиники центральной районной больницы в пгт Рыбная Слобода.

Ведется реконструкция Клинического онкологического диспансера: освоение средств на строительно-монтажных работах составило 115,3 млн. рублей, начал функционировать операционный блок (12 операционных залов, отделение на 18 реанимационных коек), станция медицинских газов. Поступило оборудование на сумму 721,6 млн. рублей.

На модернизацию Детской республиканской клинической больницы выделено 400 млн. рублей. Проведена полная модернизация кардиохирургического и кардиореанимационного отделений, отделения экстракорпоральной детоксикации, реанимационных отделений № 2 и № 3, операционных с обеспечением подачи «чистого воздуха», кабинета компьютерной томографии.

На реконструкции здания на территории Республиканской клинической больницы для размещения Научно-исследовательского центра Татарстана «Восстановительная травматология и ортопедия» освоено 146 млн. рублей (83% от плана); для оснащения оборудованием предусмотрено 112 млн. рублей. Выделены средства в объеме 60 млн. рублей для реконструкции 9 блока и пищеблока.

На строительстве нового корпуса Республиканской клинической офтальмологической больницы освоено 68 млн. рублей, поступило оборудование на 38,1 млн. рублей.

Новые объекты вводятся в жилых микрорайонах, не обеспеченных объектами инфраструктуры: в г.Казани завершается строительство поликлиники в микрорайоне Азино, филиала городской поликлиники № 10, в Алькеевском районе - Юхмачинская участковая больница.

Постановлением Кабинета Министров Республики Татарстан от 23.01.2007 № 15 утверждена Республиканская целевая программа «Модернизация амбулаторно-поликлинической службы в Республике Татарстан» на 2007-2009 годы. Программа направлена на повышение доступности, обеспечение преемственности и качества амбулаторно-поликлинической помощи, в том числе путём укрепления доврачебной медицинской помощи и дальнейшего развития службы общей врачебной практики.

В настоящее время служба врача общей практики внедрена во всех муниципальных районах и городских округах. На базе 25 городских поликлиник, 34 центральных районных больниц, 4 районных больниц, 27 участковых больниц, 62 врачебных амбулаторий созданы 152 отделения, офисы общеврачебной практики, в которых работают 727 врачей общей практики. По сравнению с 2005 годом число офисов, отделений врача общей практики увеличилось на 35,5%, число работающих врачей - на 38%. Несмотря на это, средняя численность прикрепленного населения к врачу общей практики остается достаточно высокой - 2064 человека, при нормативе - 1500 человек.

На стационарных и выездных циклах, проводимых профильными кафедрами Казанской государственной медицинской академии и Казанского государственного медицинского университета, обучено 1309 врачей общей практики, в том числе в 2006 году - 258. В медицинских колледжах и училищах республики 966 медицинских сестер прошли последипломное обучение по специальности «Общая практика» (всего в республике подготовлено 1557 медицинских сестер общей практики). Число работающих медицинских сестер по сравнению с 2005 годом увеличилось в 1,8 раза. В 2006 году проведены 3 аттестации врачей общей практики, по результатам которых успешно аттестовались 77% врачей.

Министерством здравоохранения Республики Татарстан разработана

и утверждена методика оценки качества работы медицинского персонала фельдшерско-акушерских пунктов с использованием индикативных показателей, что позволит с 2007 года использовать возможность дифференцированной оплаты труда медицинского персонала по результатам их деятельности.

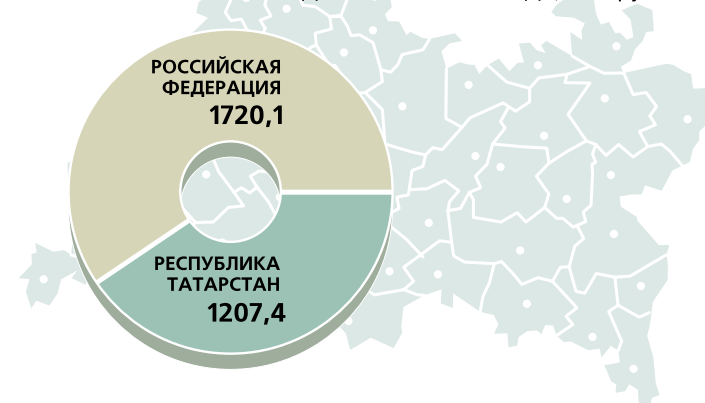
В течение 2006 года прошли обучение и переподготовку 3222 специалиста среднего звена, в т.ч. работающих в сельской местности.

В течение года прошли лицензирование 1573 фельдшерско-акушерских пункта (85% от общего числа).

**Приоритетный национальный проект в сфере здравоохранения** направлен на повышение доступности, качества и эффективности медицинской помощи населению. Цели приоритетного национального проекта соответствуют основным задачам модернизации системы здравоохранения и обязательного медицинского страхования.

Реализация приоритетного национального проекта «Здоровье» в Республике Татарстан осуществляется в соответствии с Соглашением о взаимодействии в реализации приоритетного национального проекта в сфере здравоохранения от 14.02.2006 г. №46, заключенного между Министерством здравоохранения и социального развития Российской Федерации и Кабинетом Министров Республики Татарстан.

ФИНАНСИРОВАНИЕ ПНП «ЗДОРОВЬЕ» В 2006 ГОДУ, млн. руб.



Проект включает следующие направления:

«Развитие первичной медико-санитарной помощи»

«Обеспечение населения высокотехнологичной медицинской помощью».

В 2006 году из федерального бюджета на дополнительные выплаты врачам общей практики, участковым терапевтам, участковым педиатрам и их медсестрам за оказание дополнительной медицинской помощи направлено 483,1 млн. рублей, на осуществление денежных выплат медперсоналу фельдшерско-акушерских пунктов и медперсоналу учреждений скорой медицинской помощи - 99,5 млн. рублей.

Обновление диагностического оборудования муниципальных поликлиник за счет федеральных поставок в рамках приоритетного национального проекта «Здоровье» составило от 15% по УЗИ аппаратам, рентгеновским аппаратам и цифровым флюорографам до 25% по ЭКГ аппаратам. Число маммографов увеличилось на 40%. Введено в эксплуатацию 259 единиц диагностического оборудования.

В рамках приоритетного национального проекта «Здоровье» проведена дополнительная диспансеризация более 106220 работников учреждений бюджетных сфер (образование, здравоохранение, социальная защита, культура, физическая культура и спорт, научно-исследовательские учреждения) в возрасте 35-55 лет.

Дополнительные медицинские осмотры работающих в отраслях с вредными и (или) опасными производственными факторами прошли 141739 работников, занятых на работах с вредными и (или) опасными производственными факторами.

В 113 муниципальных поликлиник поступило 261 единица диагностического оборудования на сумму 203 млн. рублей (90 ЭКГ аппаратов, 76 УЗИ аппаратов, 29 фиброгастроскопов, 20 рентгеновских аппаратов, 13 флюорографов, 10 комплектов лабораторного оборудования, 8 маммографов, 8 передвижных флюорографических кабинетов, 5 детских фиброгастроскопов, 2 колоноскопа).

Учреждениям и подразделениям скорой медицинской помощи переданы 89 санитарных автомобилей и 1 реанимобиль на сумму 52,0 млн. рублей.

В учреждениях родовспоможения выдано около 40 тыс. родовых сертификатов на общую сумму 227,2 млн. рублей.

В федеральные центры для оказания высокотехнологичной медицинской помощи направлено 1593 пациента с ориентировочной суммой их обследования и лечения около 164 млн. рублей.

Из республиканского бюджета на реализацию мероприятий приоритетного национального проекта выделено 1 207,4 млн. рублей.

В Республике Татарстан национальный проект «Здоровье» дополнен региональным компонентом – Республиканской целевой программой «Модернизация амбулаторно-поликлинической службы в Республике Татарстан». Сочетание проекта «Здоровье» и Программы модернизации, направленных на разные сектора системы здравоохранения, существенно гармонизирует ресурсы отрасли.

## **Социальная защита.**

В 2006 году большое внимание уделялось мероприятиям по социальной защите населения.

Продолжалась работа по реализации Закона Республики Татарстан от 08.12.2004г. № 63-ЗРТ «Об адресной социальной поддержке населения в Республике Татарстан», в соответствии с которым меры социальной поддержки получили 373,4 тыс. человек. В целом на предоставление мер социальной поддержки было направлено более 10 млрд. рублей, из них на социальные выплаты - 4,5 млрд. рублей.

Расширился круг лиц, имеющих право на меры социальной поддержки: Законом Республики Татарстан от 13 февраля 2006 года № 7-ЗРТ установлены меры социальной поддержки лицам, награжденным государственными наградами Республики Татарстан, учрежденными Законом Республики Татарстан «О государственных наградах Республики Татарстан» (в 2006г. - 235 чел.).

В рамках переданных республике полномочий меры социальной поддержки в виде субсидий–льгот по оплате жилья и коммунальных услуг в 2006 году были предоставлены 320 тыс. «федеральных льготников» на сумму более 812 млн. рублей.

В 2006 году субсидии по малообеспеченности предоставлены 116,4 тыс. получателям (9,2% от общего числа домохозяйств республики). На предоставление субсидий по малообеспеченности из бюджета Республики Татарстан направлено 869,4 млн. рублей. Средний размер субсидии составил 477 рублей.

На выплату ежемесячного пособия на ребенка направлены средства в сумме более 247 млн. рублей. В среднем в месяц пособие на ребенка в республике предоставлялось 180 463 гражданам.

В рамках реализации Программы отдыха, оздоровления и занятости детей и молодежи Республики Татарстан в 2006 году из федерального и республиканского бюджета Министерству социальной защиты Республики Татарстан было выделено около 25 млн. рублей, в результате чего было оздоровлено более 3 тыс. детей.

В 2006 году более 1,2 человек были обеспечены путевками на санаторно-курортное лечение, на эти цели было направлено 16,0 млн. рублей, 22,9 тыс. малоимущих граждан получили материальную помощь, на что из бюджета Республики Татарстан было направлено 32 млн. рублей. Более 4 тыс. работников бюджетных учреждений Республики Татарстан были обеспечены санаторно-курортными путевками. На эти цели с учетом возвратных средств граждан было затрачено 55 млн. рублей.

Кроме того, в течение года регулярно оказывалась дополнительная социальная поддержка населению за счет средств местных бюджетов, внебюджетных и благотворительных фондов в виде денежной, натуральной помощи. Дополнительную социальную поддержку получили 567 тыс человек (семьи с детьми, одинокие пожилые граждане, инвалиды, участники ВОВ, лица, подвергшиеся радиационному воздействию, труженики тыла и др.) на сумму 173 млн.рублей. Средний размер выплаты составил 305 рублей.

В Республике Татарстан сформирована комплексная система социального обслуживания населения, действует 165 учреждений социального обслуживания (в них 466 отделений), представлено 27 видов служб.

В прошедшем году в республике функционировало 227 отделений социального обслуживания на дому. Очередность в них составляет 835 человек, обеспеченность 96%. Специализированных отделений социально-медицинского обслуживания на дому 73. Очередность в них составляет 391 человек, обеспеченность 92%.

В 2006 году на постоянном стационарном социальном обслуживании находились 4,4 тыс. престарелых и инвалидов, для 26,3 тыс. граждан пожилого возраста и инвалидов, нуждающихся в постоянном постороннем уходе, было организовано социальное обслуживание на дому и специализированное социально-медицинское обслуживание на дому, 36 тыс. граждан пожилого возраста и инвалидов получили социально-реабилитационные услуги.

Система стационарных учреждений граждан пожилого возраста и инвалидов республики представлена 41 учреждением, в которых проживает 4220 граждан пожилого возраста и инвалидов, в том числе 346 детей-инвалидов, 1801 гражданин, страдающих психическими заболеваниями.

Однако, несмотря на развитую сеть стационарных учреждений для граждан пожилого возраста и инвалидов, в республике существует очередность в дома-интернаты для престарелых и инвалидов и психоневрологические интернаты, которая на конец 2006 года составила 151 чел. - в дома-интернаты для престарелых и инвалидов и 678 чел. - в психоневрологические интернаты.

Одним из тактических решений этого вопроса явилось перепрофилирование Зеленодольского дома-интерната для престарелых и инвалидов в психоневрологический интернат. В результате коечная сеть подобных учреждений возросла на 25% и составила 2277 койко-мест, что позволило значительно уменьшить очередность в психоневрологические интернаты.

В системе социальной защиты действуют 3 Центра социальной адаптации лиц без определенного места жительства и занятий на 125 койко-мест: г.Казань и Набережные Челны по 50 койко-мест, г.Бугульма – на 25 койко-мест. Реабилитацию в них прошли реабилитацию 921 человек. Из них большинство – граждане трудоспособного возраста (70%), и только 15% составляли люди пенсионного возраста; 22% обслуженных имели судимость.

В 2006 году общее количество инвалидов в республике составило 318,5 тыс. человек, в том числе дети-инвалиды – 15,6 тыс. человек (4,9% от общего количества инвалидов), инвалиды трудоспособного возраста – 131,9 тыс. человек.

В целях организации реабилитационного процесса в системе социальной защиты по состоянию на 01.01.2007г. сеть специализированных учреждений, представлена 8 Центрами реабилитации инвалидов и 14 Реабилитационными центрами для детей и подростков с ограниченными возможностями.

В течение 2006 года реабилитационными и оздоровительными услугами, которые предоставляются в соответствии с индивидуальными программами реабилитации, было охвачено 20,9 тысяч человек, из них 9,9 тыс. - детей-инвалидов.

В целях обеспечения доступности социально-реабилитационных услуг инвалидам в Республике Татарстан приказом Министерства социальной защиты Республики Татарстан все муниципальные районы республики закреплены за социально-реабилитационными учреждениями.

По итогам работы 2006 года из закрепленных муниципальных районов в Реабилитационных центрах для детей и подростков с ограниченными возможностями прошли реабилитацию 925 человек, что составило 15,8 % от общего количества

детей-инвалидов, проживающих в этих муниципальных районах.

В 2006 году в системе Министерства социальной защиты Республики Татарстан функционировали 72 учреждения и отделения социального обслуживания семьи и детей.

В 2006 году учреждениями социального обслуживания семьи и детей было оказано более 2 млн. социальных услуг 67835 семьям республики. Из общего числа обслуженных семей 6,5% (4426) – с детьми-инвалидами, 16,3% (11079) – многодетные, 21,7% (14734) – неполные, 55,3% (37548) – малообеспеченные.

В результате проведения индивидуальной социально-реабилитационной работы в течение 2006 года из специализированных учреждений для несовершеннолетних выбыл 1691 несовершеннолетний, в том числе 1212 воспитанников (71,6%) возвращены в родную реабилитированную семью, 209 детей (12,3%) жизнеустроены в замещающие семьи (1 чел. усыновлен), 97 чел. - переданы под опеку (попечительство), 111 чел. - устроены в приемную семью).

Если в 2005 году в замещающие семьи были переданы 113 несовершеннолетних (7% из общего количества выбывших), то в 2006 году - 209 детей (12,3%) - жизнеустроены в замещающие семьи.

По итогам 2006 года на учете в органах социальной защиты и учреждениях социального обслуживания семьи и детей состоят 6575 семей и 14860 несовершеннолетних, находящихся в социально опасном положении, социальное патронирование было организовано для 5581 семьи, находящихся в социально опасном положении, в которых проживает 11242 несовершеннолетних.

В течение 2006 года была начата работа по переходу от сметного финансирования содержания учреждений социального обслуживания к нормативно-подушевому финансированию социальных услуг и внедрению системы государственного задания.

В связи с чем, были разработаны проекты государственных стандартов социального обслуживания, устанавливающих перечень гарантированных государством социальных услуг в разрезе типов учреждений; основные требования к их объему и качеству, порядку и условиям оказания; порядок определения тарифов на социальные услуги; условия предоставления социальных услуг с учетом доходов, как самих граждан, так и членов их семей; критерии индивидуальной нуждемости гражданина в социальных услугах в зависимости от степени утраты способности к самообслуживанию.

Были проведены проверки в 23 домах-интернатах (охвачено 56%) и 10 центрах реабилитации инвалидов (охвачено 43%), 3 центрах социального обслуживания населения (охвачено 5%), 8 социальных приютах для детей и подростков (охвачено 30%).

Из 165 учреждений социального обслуживания Республики Татарстан лишь 39 учреждений имеют лицензию на осуществление медицинской деятельности. Это 36% домов-интернатов, 60% реабилитационных центров, 16% центров социального обслуживания и 3% социальных приютов для детей и подростков.

На сегодняшний день в республике Попечительские советы созданы при 135

учреждениях социальной защиты в 44 муниципальных образованиях.

В результате деятельности попечительских советов в отрасль привлечено дополнительно около 18 млн. рублей.

В 2006 году продолжилось материально-техническое оснащение детских учреждений социального обслуживания. Так в рамках Федеральной целевой программы «Дети России» - на укрепление материально-технической базы учреждений направлено 1,13 млн. рублей; Республиканской целевой программы «Дети Татарстана» - 5,0 млн. рублей; за счет средств органов местного самоуправления и спонсоров - 1,83 млн. рублей, за счет централизованных средств Министерства социальной защиты Республики Татарстан - 3,81 млн. руб.

### Пенсионное обеспечение.

На начало 2007 года численность пенсионеров составила 985,1 тыс. человек или 26,2 от общей численности населения. За 2006 год общая численность пенсионеров выросла 6,8 тыс. человек или 0,7%. Численность работающих пенсионеров составила 226,0 тыс. человек.

Общая численность пенсионеров получающих трудовые пенсии по сравнению с началом 2006 года выросла на 3,0 тыс. человек (0,3%) и составила 933,3 тыс. человек. Численность пенсионеров, получающих пенсии по государственному пенсионному обеспечению составила 52 тыс. человек.

В 2006 году общий средний размер пенсии в Республике Татарстан составил 2698 рублей. По сравнению с 2005 годом он вырос на 285 рублей (11,8%). Соотношение среднего размера пенсии с величиной прожиточного минимума пенсионера составило 138,6%.

Средний размер трудовой пенсии по старости по сравнению с 2005 годом вырос на 313 рублей (11,9%) и составил 2 937 рублей.

Соотношение среднего размера трудовой пенсии по старости с величиной прожиточного минимума пенсионера составило 151%. Почти на 7 тыс. человек уменьшилось численность получателей пенсий в размере ниже прожиточного минимума пенсионера и составила 218 тыс. человек.

### Культура.

В Республике Татарстан 2006 год Указом Президента Республики Татарстан был объявлен Годом литературы и искусства.

Год литературы и искусства стал серьезным экзаменом для деятелей культуры, помог привлечь внимание самой широкой общественности к современным достижениям и творческому наследию выдающихся деятелей искусства и культуры, способствовал раскрытию всего потенциала многонациональной культуры Республики Татарстан, ее интеграции в общероссийское и мировое культурное пространство.

На общероссийском и международном уровнях состоялась презентация творческого наследия Муссы Джалиля и Габдуллы Тукая, в Татарстане и в российс-

ких регионах проживания татар прошли юбилейные концерты, вечера, выставки, посвященные 120-летию со дня рождения Г.Тукая, 100-летию со дня рождения М.Джалиля.

В г.Елабуге в рамках торжеств, посвященных 175-летию со дня рождения И.И.Шишкина, прошли республиканский конкурс и симпозиум российских художников.

В марте 2006 года заключено Соглашение о культурном сотрудничестве между Министерством культуры Республики Татарстан и Департаментом культуры и искусства Кировской области. Проведены дни культуры Республики Татарстан в Кировской области.

В мае 2006 года также состоялись Дни литературы и искусства Республики Татарстан в Пермской области, Дни татарской культуры в Литве. Делегация Республики Татарстан приняла участие в Международной молодежной ассамблее национальных культур в Ульяновской области.

В августе столица Республики Татарстан стала местом проведения выездного заседания Международного консультативного Совета Государственного Эрмитажа с участием руководителей крупнейших музеев мира.

В октябре 2006 года Республика Татарстан приняла участие во II региональном фестивале дружбы тюркских народов «Сибирская чайхана» (г.Новосибирск).

Республика Татарстан также приняла участие в III Международном фестивале тюрко-татарской песни «Киев сандугачы-2006» (г.Киев).

В 2006 году в г.Казани проведен международный форум «Глобализация и национальная самобытность. Форум языков».

В Республике Татарстан сосредоточено огромное количество историко-культурных объектов и комплексов памятников, представляющих большую ценность не только в республиканском и общероссийском, но и мировом масштабе. На 1 января 2007 г. в республике на государственном учете состояло более 6 тысяч объектов культурного наследия, в том числе 1555 из них на государственной охране федерального, регионального и местного (городского, районного) значения. По сравнению с 1990 г. (835 объектов культурного наследия) количество памятников истории и культуры, находящихся на государственной охране, увеличилось почти на 50%.

Сегодня в республике действуют 13 государственных театров (из них 7 – татарских), Татарская государственная филармония им. Г. Тукая, Государственный ансамбль песни и танца Республики Татарстан, Государственный симфонический оркестр Республики Татарстан, Государственный оркестр народных инструментов Республики Татарстан, Государственный Большой концертный зал им. С. Сайдашева – один из лучших в стране, Казанский государственный цирк. Подготовку профессиональных кадров для учреждений культуры и искусства осуществляют Казанская государственная консерватория им. Н. Жиганова, Казанский государственный университет культуры и искусств, а также 8 средних специальных учебных заведений культуры и искусства.

Музейная сеть Татарстана, насчитывающая сегодня около 97 музеев –



неотъемлемый ресурс культурного развития нашего региона. В республиканской собственности и ведомственном подчинении Министерства культуры Республики Татарстан находятся 13 музейных учреждений с филиалами, в том числе 6 музеев-заповедников. В муниципальной собственности – более 70 музеев в районах и городах республики. В республике также функционирует около 700 ведомственных музеев (школьных, вузовских, музеев предприятий и учреждений), из них около 200 – в Казани. Наиболее многочисленная категория – школьные музеи. Музейные фонды насчитывают 1 144 086 единиц хранения.

Построены и сданы в эксплуатацию 17 домов культуры в районах республики, проведена реконструкция ряда объектов культуры в г.Бугульме, г.Нижнекамске, г.Набережные Челны, г.Альметьевске.

В 2006 году обследовано 75 памятников истории, архитектуры и градостроительства г.Казани и г.Елабуги.

Ведутся работы по реставрации объектов культурного наследия на территории Болгарского городища, острова Свяжска, Апанаевской мечети г.Казани, Дома купца Николаева с лавкой в г.Елабуге, здания бывшей валяльной фабрики «Товарищества братьев Родигиных» в п.Кукмор. Завершены работы по реставрации здания мечети в с.Ташкичу Арского района, Восточного мавзолея и Соборной мечети в г.Булгар.

Проведены работы по паспортизации 93 памятников истории и культуры на территории Республики Татарстан. Обследовано состояние 48 памятников археологии.

В 2006 году организованы работы по мониторингу 320 объектов культурного наследия (памятников истории и культуры) в г.Казани, г.Елабуге, Лаишевском, Верхне-Услонском, Рыбно-Слободском муниципальных районах республики.

Разработан проект целевой комплексной программы сохранения культурного наследия «Мирас-Наследие» на 2007-2011 годы.

В 2006 году велось комплектование библиотечных фондов Республики Татарстан отраслевой, национальной и художественной литературой. В государственные библиотеки поступило 40674 экземпляра печатных и электронных документов. Совокупный библиотечный фонд государственных библиотек составляет 3,78 млн. экземпляров, книгообеспеченность одного читателя - 36,6 документов.

В ходе работы по созданию электронных ресурсов в 2006 году введено свыше 67 тыс. библиографических записей на новые поступления в электронные каталоги и собственные библиографические базы данных государственных библиотек. Объем собственных баз данных в государственных библиотеках составил 758,7 тыс. записей.

Разработан проект распоряжения Кабинета Министров Республики Татарстан о создании Центра консервации и реставрации документов Национальной библиотеки Республики Татарстан.

В целях создания благоприятных условий для творчества, повышения общественной значимости и социального статуса работников творческого труда, роста привлекательности и материальной обеспеченности интеллектуального труда установлены:

- надбавки работникам Татарского академического государственного Театра оперы и балета им. М.Джалиля, Татарского государственного академического театра им. Г.Камала, Казанского академического русского Большого драматического театра им. В.И.Качалова (постановление Кабинета Министров Республики Татарстан от 20.04.2006 № 194);
- персональные надбавки творческим работникам Государственного симфонического оркестра Республики Татарстан, Государственного оркестра народных инструментов Республики Татарстан, Государственного ансамбля фольклорной музыки Республики Татарстан, отдела оперной и камерной музыки Татарской государственной филармонии им. Г.Тукая и Государственного ансамбля песни и танца Республики Татарстан (постановление Кабинета Министров Республики Татарстан от 20.04.2006 № 196);
- персональные надбавки работникам Казанского государственного камерного оркестра «La Primavera» (распоряжение Руководителя Исполкома муниципального образования г.Казани от 09.02.2006 № 66-р).

В 2006 году разработан проект закона Республики Татарстан «О внесении изменений и дополнений в Закон Республики Татарстан «О культуре», которым предусмотрено установление надбавок за выслугу лет специалистам организаций (учреждений) культуры, искусства и кинематографии, находящихся в ведении республики, в зависимости от стажа работы по специальности.

Подготовлен и внесен на рассмотрение в Кабинет Министров Республики Татарстан пакет документов по присуждению грантов Президента Республики Татарстан для государственной поддержки творческих проектов ведущих творческих коллективов и учебных заведений культуры республики.

Разработан проект постановления Кабинета Министров Республики Татарстан «О введении отраслевой системы оплаты труда работников учреждений культуры и искусства».

В 2006 году расходы по культуре составили в целом 2386,4 млн. руб., из них средства республиканского бюджета – 957,0 млн. рублей, в том числе на мероприятия по сохранению и реставрации памятников истории и культуры было направлено 9,7 млн.рублей.

## **Молодежная политика, политика в сфере физической культуры, спорта и туризма.**

Реализация государственной молодежной политики в Татарстане осуществляется в тесном взаимодействии и партнерстве с общественными молодежными движениями. На сегодняшний день в республике зарегистрировано 100 молодежных и детских общественных объединений с охватом более 230 тысяч человек, что на 23% превышает показатель предыдущего года.

В целях развития и реализации инновационного потенциала молодежи в интересах Республики Татарстан разработана Концепция развития государственной молодежной политики «Молодежь Татарстана».

В течение года студенческими трудовыми отрядами был проведен ряд мероприятий, направленных на активизацию движения студенческих трудовых отрядов и вовлечение большого количества учащейся молодежи в организацию данной работы: благотворительная акция «СТО добрых дел», летний палаточный лагерь для студенческого актива трудовых отрядов, I Республиканская спартакиада среди студенческих трудовых отрядов «Новый старт», III Республиканский Слет и I Фестиваль студенческих трудовых отрядов.

В летний период в Республике Татарстан было сформировано 188 студенческих отрядов с общим охватом 6801 человек. Общий объем выполненных студенческими трудовыми отрядами работ в республике в 2006 году составил более 58 млн. рублей. Было сформировано 29 выездных отрядов в гг. Санкт-Петербург, Курган, Новосибирск, Краснодар.

В начале октября 2006 года при участии Премьер-министра Республики Татарстан Р.Н.Минниханова, руководителей министерств и ведомств республики прошел I Форум юных граждан Республики Татарстан, собравший 756 делегатов из городов и районов Татарстана, было принято решение о создании ассоциации детских общественных организаций, объединяющей все детские движения. Правительством республики выделено 10 млн. рублей на поддержку деятельности детских общественных организаций и реализацию их проектов и программ.

В марте 2006 года состоялся Межрегиональный семинар-совещание «Актуальные проблемы развития детского движения», посвященный 15-летию Федерации детских и подростковых организаций и Союза наследников Татарстана с участием руководителей региональных детских организаций Екатеринбургской, Кировской, Оренбургской областей, республик Удмуртия и Марий-Эл.

Увеличилось количество муниципальных образований республики, принимающих участие в республиканском этапе всероссийского конкурса лидеров детских и молодежных общественных объединений «Лидер XXI века». Победители республиканского конкурса «Лидер – 2006» Домашев А., Хамидуллин Р., Мамаков К. (г. Набережные Челны), Галева Д. (г. Нижнекамск) стали победителями в различных номинациях Всероссийского конкурса лидеров и молодежных общественных объединений «Лидер XXI века» и награждены премиями президента РФ В.В.Путина.

В октябре 2006 года была проведена Студенческая Универсиада ВУЗов Республики Татарстан, ставшая самым массовым студенческим мероприятием 2006 года – участвовали более 2,5 тысяч студентов из 20 ВУЗов РТ. Свыше 500 студентов приняло участие во II Республиканском конкурсе «Студент года – 2006». Гран-при был удостоен студент ИЭУП Карпов Александр.

В рамках Указа Президента Республики Татарстан был образован Совет при Президенте Республики Татарстан по поддержке фестивального движения, учреждены 17 ежегодных специальных государственных стипендий для победителей фестиваля.

В рамках ежегодной Программы на организацию летнего отдыха и оздоровления в 2006 году было выделено 790,4 млн. рублей, что позволило охватить всеми организованными формами отдыха, оздоровления и занятости 248 577 детей, в

том числе отдыхом – 193 577 человек.

Принято постановление Кабинета Министров Республики Татарстан от 15.05.2006 № 245 «Программа организации отдыха, оздоровления, занятости детей и молодежи в 2006 году».

На оздоровительную кампанию в 2006 году выделено:

- из республиканского бюджета - 174,79 млн. рублей (в 2005 году – 158,9 млн. рублей);
- из Фонда социального страхования Российской Федерации по Республике Татарстан - 231,7 млн. рублей (в 2005 году – 212,0 млн. рублей).

В 2006 году организованными формами отдыха, оздоровления детей и молодежи охвачено 193577 человек, в том числе:

- в 126 загородных оздоровительных стационарных лагерях - 45088 детей, подростков и студенческой молодежи;
- в 105 палаточных лагерях - 6714 детей;
- в 1324 лагерях дневного пребывания - 80855 детей;
- в 513 пришкольных лагерях труда и отдыха - 19656 детей;
- в 145 профильных сменах - 20748 детей.

Особое внимание уделялось организации отдыха и занятости безнадзорных и «трудных» детей, состоящих на учете в комиссиях по делам несовершеннолетних и подразделениях по делам несовершеннолетних. Республиканской комиссией по делам несовершеннолетних и защите их прав при Кабинете Министров Республики Татарстан направлены письма руководителям исполкомов муниципальных образований республики и председателям комиссий по делам несовершеннолетних и защите их прав муниципальных районов и городских округов о необходимости занятости каждого ребенка из категории «группы риска» в летний период времени. Общее количество охвата несовершеннолетних, состоящих на учете в комиссии, составило 8114 человек.

В течение 2006 года осуществлялась работа по развитию массового спорта, спорта высших достижений и подготовке спортивного резерва.

Благодаря активному привлечению к совместной деятельности общественных, физкультурно-спортивных организаций и объединений республики: ФСО «Уныш», ФСО «Спартак-Татарстан», ФСО инвалидов, МФСО «Буревестник» создаются благоприятные условия для физкультурно-оздоровительных и спортивных занятий с различными категориями граждан. Число регулярно занимающихся физической культурой и спортом составило 586 794 человека, или 15,6% от всего населения республики.

В 2006 году в Республике Татарстан проведена инвентаризация детских оздоровительных лагерей, по результатам которой Министерством по делам молодежи, спорту и туризму Республики Татарстан разрабатывается проект программы реконструкции и развития системы детских оздоровительных лагерей бюджетной сферы.

Ведется работа по реорганизации Центрального спортивного клуба. Начата работа по созданию на базах олимпийских училищ г.Казани и г.Набережных Челнов центров олимпийской подготовки по приоритетным видам спорта.

В рамках реализации Республиканской комплексной программы «Патриотическое воспитание детей и молодежи Республики Татарстан на 2002-2006 годы» в феврале 2006 года по 6 городам и районам республики проведен зимний молодежный поход «Марш Памяти».

Поисковики республики приняли участие во Всероссийской Вахте Памяти. Более 400 человек участвовали в экспедиции по поиску и захоронению останков солдат в Новгородской, Ленинградской, Волгоградской, Смоленской областях.

Проведен республиканский слет подростковых клубов спортивно-патриотической направленности. На базе Казанского высшего военного командного училища проведен финал Всероссийской военно-спортивной игры «Победа».

Летом 2006 года в г. Казани прошел финальный этап Всероссийской военно-спортивной игры «Победа» с участием 550 старших школьников (14-16 лет) из 47 регионов России. Победителем стала команда Республики Татарстан (Столбищи, Лаишевский район). Игра показала, что развитие духовного начала, гражданской позиции молодого человека, в том числе и через мероприятия патриотической направленности способствует формированию современного молодого человека, его личности.

В 2006 году также проведены республиканская военно-спортивная игра «Зарница», спартакиада призывников, праздничные мероприятия и спортивные соревнования, посвященные Дню Защитника Отечества и Дню вывода войск из Афганистана, 65-й годовщине битвы под г.Москвой и др.

В октябре 2006 года состоялся Форум юных граждан, в котором обсуждались вопросы, касающиеся различных областей общественной жизни. По итогам форума создана общественная республиканская организация «Ассоциация детских общественных организаций Республики Татарстан».

В республике действует Республиканский центр молодежных (студенческих) формирований по охране общественного порядка «Форпост». В 19 городах и районах республики созданы территориальные центры молодежных (студенческих) формирований по охране общественного порядка. В 10 городах и районах республики действуют отряды по охране общественного порядка.

В рамках реализации Республиканской комплексной программы профилактики наркотизации населения в Республике Татарстан в 22 городах и районах республики дополнительно открыты 43 спортивные секции и кружки по интересам. В целях улучшения спортивно-массовой работы по месту жительства в городах и районах республики в 2006 году выделены денежные средства на оплату дополнительных 125 ставок тренеров-преподавателей по месту жительства. Популярными среди детей и подростков являются республиканские спартакиады по шахматам «Белая ладья», шашкам «Чудо-шашки», хоккею «Золотая шайба», футболу «Кожаный мяч».

В рамках реализации Республиканской программы по развитию профилак-

тической работы в подростковых клубах по месту жительства «Будь здоров» в 2006 году проведен Республиканский конкурс среди подростковых клубов. Определены 5 экспериментальных площадок-подростковых клубов г.Казани, г.Нижнекамска, г.Альметьевска и г.Зеленодольска, где разработаны и внедряются различные программы профилактики наркомании среди детей и подростков. В систематическую профилактическую работу вовлечено более 2000 детей и подростков.

В 2006 году также проведены республиканский семинар «Организация профилактической антинаркотической работы среди детей и подростков» на примере проекта «Нескучный двор» в г.Бавлы, Республиканский фестиваль спорта и художественного творчества подростковых клубов по месту жительства «Движение», VI-я Спартакиада участников молодежного правоохранительного движения Республики Татарстан среди команд школьных, студенческих, молодежных формирований общественного порядка из городов и районов республики и др.

В рамках реализации Соглашения между Правительством Республики Татарстан и Федеральным агентством по физической культуре и спорту от 12.04.2006 № 43 в городах и районах республики за счет средств республиканского бюджета и внебюджетных источников ведется строительство более 10 физкультурно-спортивных объектов. Разрабатывается проект республиканской целевой программы «Развитие физической культуры и спорта в Республике Татарстан на 2006-2010 годы».

В 2006 году по проекту партии «Единая Россия» начато строительство трех быстровозводимых спортивных комплексов в г.Казани, г.Набережные Челны, г.Нижнекамске.

В настоящее время в республике функционируют 17 ледовых дворцов.

В апреле 2006 года подписано Соглашение между Правительством Республики Татарстан и Росспортом, согласно которому в городах и районах республики будут построены многофункциональные универсальные спортивные комплексы, бассейны и стадионы.

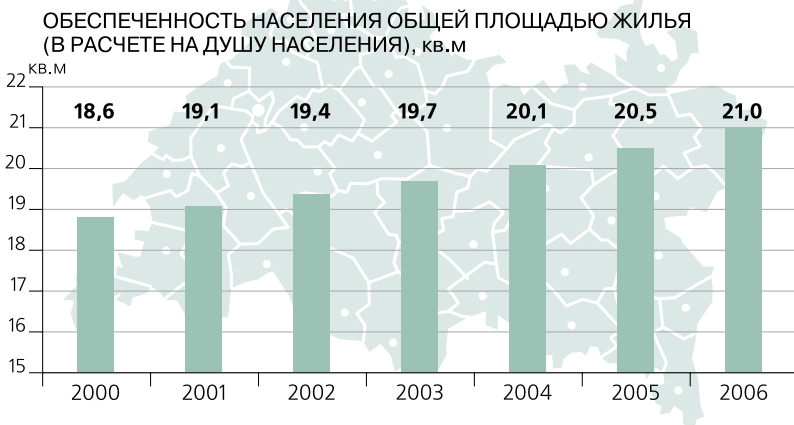
В апреле 2006 года в г.Казани проведена XI-я международная специализированная выставка «Индустрия туризма – 2006», в которой приняли участие представители более 50 городов России, а также ближнего и дальнего зарубежья.

## ЖИЛИЩНАЯ ПОЛИТИКА. ПРИОРИТЕТНЫЙ НАЦИОНАЛЬНЫЙ ПРОЕКТ «ДОСТУПНОЕ И КОМФОРТНОЕ ЖИЛЬЕ – ГРАЖДАНАМ РОССИИ»

В 2006 году введено в эксплуатацию 1778,8 тыс. кв. м жилья (рост составил 108,4% к уровню 2005 года). Средний уровень обеспеченности населения жильем в 2006 году составил 21 кв.м на одного жителя, ввод в действие жилых домов равен в среднем составил 0,4 м в расчете на душу населения.

### Объемы жилищного строительства в Республике Татарстан в 2000-2006 гг.

Наименование показателя	2000	2001	2002	2003	2004	2005	2006
Ввод жилья, тыс.кв.м	1502,6	1546,2	1543,4	1561,7	1768,4	1641,6	1778,8
Ввод жилья на 1 человека в год в Республике Татарстан, кв. м	0,40	0,41	0,41	0,41	0,47	0,44	0,47
Ввод жилья на 1 человека в год в Российской Федерации, кв.м.	0,21	0,21	0,23	0,25	0,28	0,31	0,34



Площадь жилищного фонда Республики Татарстан по состоянию на 1 января 2007 года составляет порядка 78,8 млн.кв.м, в том числе государственного – 4,3 млн.кв.м, муниципального – 11,7 млн.кв.м, частного – 62,8 млн.кв.м.

Основные направления государственной жилищной политики регламентированы Законом Республики Татарстан от 27.12.2004 г. № 69-ЗРТ «О государственной поддержке развития жилищного строительства в Республике Татарстан»,

в рамках которого с 2005 года реализуется новый республиканский проект – Программа социальной ипотеки, интегрирующая проекты улучшения жилищных условий жителей сельской местности и молодых семей.

В 2005–2006 гг. на реализацию Программы социальной ипотеки было мобилизовано свыше 10,8 млрд. руб., из них средства участников программы – 3,8 млрд. руб., построено квартир общей площадью более 550 тыс.кв.м, перечислены средства на кредитование строительства индивидуальных домов для 1 024 семей, проживающих в сельской местности. По данным Некоммерческой организации государственного жилищного фонда при Президенте Республики Татарстан в 2006 году улучшили жилищные условия 7467 семей. За это время в них родилось 1058 детей, полученная сумма компенсаций этим семьям составил 209 млн.рублей. Стоимость 1 кв.м жилья, реализованного населению в рамках программы, в среднем составила 13,5 тыс. рублей. Стоимость 1 кв.м жилья в готовых квартирах, реализуемых жилищным фондом участникам программы, в 2006 г. составила: в г. Казани – 16 тыс. руб., в городах и районах республики – от 11 до 15 тыс. рублей.

Переход от системы предоставления бесплатного жилья к формированию первичного рынка недвижимости, предполагающего приобретение жилья за счет собственных средств населения, инициировал реализацию в республике классической схемы ипотечного кредитования. На сегодняшний день в Республике Татарстан завершено формирование инфраструктуры рынка ипотечного жилищного кредитования. Активными участниками рынка по стандартам АИЖК стали все крупные республиканские банки – ОАО «Ак Барс» банк, ОАО «Татфондбанк», КБ «Интехбанк», «Автоградбанк», «Камкомбанк», крупные страховые компании «Согласие», «ВСК», «Альфа-страхование», «СоГаз», «Росгосстрах», аккредитовано более 15 оценочных компаний, практически все крупные риэлторские фирмы предлагают населению услуги на рынке ипотеки.

В рамках приоритетных национальных проектов «Доступное и комфортное жилье - гражданам России» и «Развитие агропромышленного комплекса» в Татарстане ускоренными темпами продолжается работа по дальнейшей газификации объектов социально-бытового назначения и жилищного фонда. За отчетный год газифицировано 22,36 тыс. квартир, в том числе: 17,32 тыс. - в городах и рабочих поселках, 5,04 тыс. - в сельской местности. Построено 529,6 километров распределительных газопроводов, в том числе: 220 км - в городах и рабочих поселках, 309,6 км. - в сельской местности.

Реализована Программа газификации Республики Татарстан на 2006 год, финансируемая за счет специальных надбавок к тарифам на услуги по транспортировке газа по газораспределительным сетям ООО «Таттрансгаз», утвержденная постановлением Кабинета Министров Республики Татарстан от 12 декабря 2005 года № 599.

Республика Татарстан занимает лидирующее положение по показателям газификации в России. По состоянию на конец 2006 года уровень газификации Республики Татарстан превышает 98 %. При этом характерной особенностью

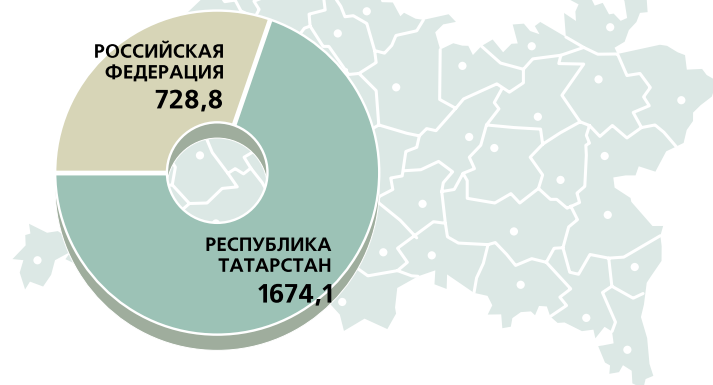
Республики Татарстан является то, что высокие показатели газификации обеспечены в равной степени для городов и сельских населенных пунктов.

Параметры реализации национального проекта «Доступное и комфортное жилье – гражданам России» в Республике Татарстан определены соглашением между Министерством регионального развития Российской Федерации и Кабинетом Министров Республики Татарстан.

На первом этапе реализации (2006–2007гг.) проект включает четыре направления «Повышение доступности жилья», «Увеличение объемов ипотечного жилищного кредитования», «Увеличение объемов жилищного строительства и модернизация объектов коммунальной инфраструктуры», «Выполнение государственных обязательств по предоставлению жилья категориям граждан, установленных федеральным законодательством».

Механизмами реализации проекта являются федеральная целевая программа «Жилище» на 2002-2010 годы, входящие в ее состав подпрограммы и предоставление субвенций субъектам Российской Федерации за счет средств Федерального фонда компенсаций на обеспечение жильем ветеранов, инвалидов и семей, имеющих детей-инвалидов.

ФИНАНСИРОВАНИЕ ПНП «ДОСТУПНОЕ И КОМФОРТНОЕ ЖИЛЬЁ - ГРАЖДАНАМ РОССИИ» В 2006 ГОДУ, млн. руб.



Направление «Повышение доступности жилья» предусматривает предоставление субсидий молодым семьям на приобретение жилья или оплату первоначального взноса при получении ипотечного кредита на приобретение жилья или строительство индивидуального жилья в размере 10% от средней стоимости стандартного жилья за счет федерального бюджета и не менее 25% за счет средств региональных и местных бюджетов для молодых семей, не имеющих детей, и не менее 30% за счет средств региональных и местных бюджетов для молодых семей, имеющих одного и более ребенка. На эти цели из федерального и республиканского бюджетов выделено 100 млн. рублей и 300 млн. рублей соответственно.

На обеспечение земельных участков коммунальной инфраструктурой выделено из федерального бюджета 486,1 млн. рублей, из бюджета Республики Татарстан 861,5 млн. руб.

На модернизацию объектов коммунальной инфраструктуры фактически из федерального бюджета выделено 59,0 млн. рублей, из республиканского бюджета - 512,5 млн. рублей.

По распоряжениям Правительства Российской Федерации по подпрограмме «Выполнение государственных обязательств по обеспечению жильем категорий граждан, установленных федеральным законодательством» в 2006 году на Республику Татарстан выделено 143 государственных жилищных сертификата. Оформлено и выдано в муниципальные образования республики 46 государственных жилищных сертификатов на сумму 43,1 млн. рублей. Остальные сертификаты, предусмотренные в 2006 году, в соответствии с решением Правительства Российской Федерации о переносе объемов финансирования планируется выдать в 2007 году.

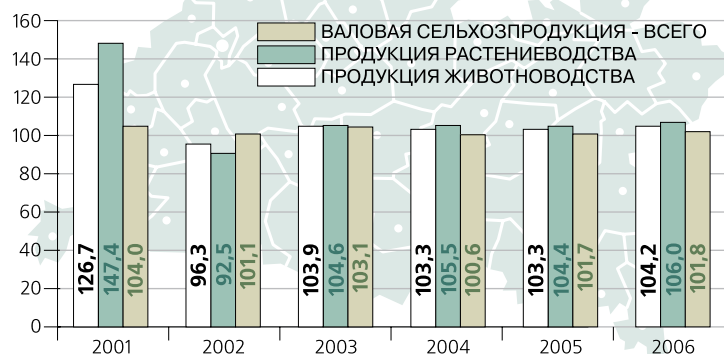
На улучшение жилищных условий ветеранов и инвалидов из федерального бюджета в 2006 году через Федеральный фонд компенсаций выделено 40,6 млн. рублей.

## АГРОПРОМЫШЛЕННЫЙ КОМПЛЕКС. ПРИОРИТЕТНЫЙ НАЦИОНАЛЬНЫЙ ПРОЕКТ «РАЗВИТИЕ АГРОПРОМЫШЛЕННОГО КОМПЛЕКСА»

В республике осуществляется комплекс мер по стабилизации и повышению эффективности работы агропромышленного комплекса.

Объем валовой продукции сельского хозяйства, произведенной всеми сельхозпроизводителями в 2006 году, в действующих ценах, составил 76017,7 млн. рублей, или 104,8% в сопоставимой оценке к уровню 2005 года. Производство продукции животноводства увеличилось на 4,5%, продукции растениеводства - на 5,0%.

ДИНАМИКА ОБЪЕМОВ ПРОИЗВОДСТВА  
ПРОДУКЦИИ СЕЛЬСКОГО ХОЗЯЙСТВА  
(В СОПОСТАВИМЫХ ЦЕНАХ В % К ПРЕДЫДУЩЕМУ ГОДУ)



В 2006 году производство продукции в сельскохозяйственных организациях возросло на 5,1%, в крестьянских (фермерских) хозяйствах - на 8,9%, в хозяйствах населения - на 4,1%.

Валовой сбор зерна в Республике Татарстан в 2006 году составил 4158,0 тыс. тонн в весе после доработки, что на 0,6% больше, чем было получено в 2005 году. При этом урожайность зерновых увеличилась на 1,1%. Продовольственной пшеницы заготовлено 522,5 тыс. тонн, продовольственной ржи 158,4 тыс. тонн, что полностью обеспечивает потребность республики.

Валовой сбор сахарной свеклы составил 2124,3 тыс. тонн, что по сравнению с уровнем 2005 года больше на 4,2%, картофеля - 1717,2 тыс. тонн (больше на 1,6%), овощей открытого и защищенного грунта - 325,7 тыс. тонн (больше на 0,6%). По сравнению с 2005 годом урожайность сахарной свеклы и картофеля возросла на 4,1% и 8,4% соответственно.

По состоянию на 1 января 2007 года в республике имелось 1123,2 тыс. голов скота (100,3% к уровню 2005 года), в т.ч. 435,7 тыс. голов коров (96,9%), 746,1 тыс. голов свиней (107,2%), 374,1 тыс. голов овец и коз (98,8%).

В 2006 году, при некотором сокращении поголовья коров, производство молока увеличилось на 5,4% и составило 1,62 млн. тонн. Производство (реализация) на убой скота и птицы в живом весе составило 332,1 тыс. тонн, или на 5,7% больше, чем в 2005 году, яиц - 1072,5 млн. шт. (на 2,5% больше).

По сравнению с 2005 годом во всех категориях хозяйств в расчете на душу населения увеличилось производство мяса (в убойном весе) и составило 57 кг против 53 кг, молока - 430 кг против 408 кг, яиц - 2850 штук против 2780.

В республике продолжается процесс формирования частного аграрного сектора. На 1 января 2007 года в республике насчитывалось 401,3 тыс. личных подсобных хозяйств, общая площадь которых составила 108,3 тыс. гектар. Здесь сосредоточена основная доля производства картофеля - 87% от всего урожая. В общем объеме производства животноводческой продукции также продолжает сохраняться значительная доля хозяйств населения. В 2006 году ими произведено 42,5% от общего объема производства мяса в хозяйствах всех категорий, 36,9% молока, 27,9% яиц (в 2004 году, соответственно, 45,2%, 38,1%, 28,9%).

На 1 января 2007 года число фермерских хозяйств составило 3174 единиц. Ими обрабатывается 292,1 тыс. гектар земли. В течение 2006 года фермерами республики произведено 8,0 тыс. тонн скота и птицы или 2,4% от общего объема в хозяйствах всех категорий, 86,8 тыс. тонн молока (5,4%), 44,8 млн. штук яиц (4,2%).


В 2006 году продолжилось активное участие инвесторов в сельскохозяйственном бизнесе. ОАО АИКБ «Татфондбанк» успешно осваивает целевые программы по сахарной свекле, продовольственной пшенице, картофелю, развивает эффективное свиноводство, птицеводство; ОАО «Вамин - Татарстан» усиленно занимается развитием молочного животноводства; ОАО «ПК «Красный Восток» развивает животноводство на основе новейших технологий и высокопродуктивного скота; ОАО «Татэнерго» - это современные птицефабрики, программа нового этапа свиноводства (Камский бекон), комбикормовая промышленность. Развивает свою инвестиционную программу в Агрызском районе ОАО «Ак Барс Банк». За 2004-2006 годы объем инвестиций в АПК у ОАО АИКБ «Татфондбанк» составил 8179 млн. руб., ОАО «Вамин - Татарстан» - 5205 млн. руб., ОАО «Красный Восток - Агро» - 6304 млн. руб., ОАО «ХК «Ак Барс» - 550,5 млн. руб., ЗАО «Агросила Групп» - 1981,2 млн. руб.

Положительное влияние на рост объемов животноводческой продукции оказала целенаправленная работа по реализации **приоритетного национального проекта «Развитие агропромышленного комплекса»** в Республике Татарстан. Предприятия АПК республики активно вкладывают инвестиции не только в развитие перерабатывающих производств, но и в развитие сырьевой базы, основываясь на принципах кластерного подхода к развитию экономики.

Реализация национального проекта в Республике Татарстан осуществляется

в рамках Соглашения о реализации приоритетного национального проекта от 21 февраля 2006 г. №11/17, заключённого между Министерством сельского хозяйства Российской Федерации и Республикой Татарстан.

ФИНАНСИРОВАНИЕ ПНП «РАЗВИТИЕ АГРОПРОМЫШЛЕННОГО КОМПЛЕКСА» В 2006 ГОДУ, млн. руб.



Проект реализуется по следующим направлениям:

- «Ускоренное развитие животноводства»;
- «Стимулирование развития малых форм хозяйствования в агропромышленном комплексе»;
- «Обеспечение доступным жильем молодых специалистов на селе».

Основным механизмом привлечения инвестиций на расширение доступности дешевых долгосрочных (до 8 лет) кредитных ресурсов на строительство и модернизацию животноводческих комплексов (ферм) является субсидирование процентной ставки в размере 2/3 ставки рефинансирования Банка России по кредитам коммерческих банков на срок до 8 лет на строительство и модернизацию животноводческих комплексов (ферм).

В рамках реализации проекта сельхозпредприятиями и инвесторами по состоянию на 1 января 2007 года заключено 115 кредитных договоров по 99 объектам на срок до 8 лет на сумму 24911,6 млн. рублей. Заключен также 1 кредитный договор на 5 лет на сумму 650 млн. рублей. Всего заключено 116 кредитных договоров по 100 объектам на строительство, реконструкцию, модернизацию животноводческих ферм на срок 5-8 лет на сумму 25,6 млрд. рублей. Все заключенные кредитные договоры совместно с другими документами представлены в Минсельхоз Российской Федерации. На эти цели из федерального бюджета выделено 255,9 млн. рублей, из республиканского бюджета – 5,0 млн. рублей.

На увеличение поставок по системе федерального лизинга племенного скота и

техники и оборудования для животноводства фактически выделено 2189,8 млн. рублей.

В 2006 году приобретено современное доильное оборудование шведской фирмы «Де Лаваль» на сумму 390,1 млн. рублей, в том числе 8 доильных залов, 98 линейных доильных установок, 125 танков-охладителей молока, 72 мобильных смесителя-кормораздатчика. Завершился монтаж 4 доильных залов, 59 линейных доильных установок и 68 танков-охладителей молока.

На предприятиях Республики Татарстан изготовлено и выписано хозяйствам 85 комплектов арочных конструкций для свиноводческих помещений с тентовым покрытием, из них смонтировано - 62.

Из бюджета Республики Татарстан на реализацию данного направления выделены средства в объеме 1094,4 млн. рублей на субсидии на возмещение части затрат на уплату процентов по кредитам, полученным в российских кредитных организациях, субсидии на возмещение части затрат по производству и реализации животноводческой продукции, на государственную поддержку животноводства, племенного дела и искусственного осеменения, возмещение затрат на приобретение племенного скота, приобретение кормов для звероводческих хозяйств, мероприятия по ветеринарно-санитарному оздоровлению и субвенции на приобретение оборудования для животноводства.

На стимулирование развития малых форм хозяйствования в агропромышленном комплексе выделено 32,0 млн. рублей из федерального бюджета, 30,6 млн. рублей из республиканского бюджета.

В рамках реализации приоритетного национального проекта «Развитие агропромышленного комплекса» для обеспечения доступным жильем молодых семей и молодых специалистов, проживающих в сельской местности и работающих на селе, в 2006 году из федерального бюджета выделено 340 млн. рублей, из республиканского бюджета - 453 млн. рублей. Всего в 2006 году освоено 1,133 млрд. рублей. Для 1576 молодых семей и специалистов введено 59,1 тыс. кв. м жилья.

## ТРАНСПОРТ, ДОРОЖНОЕ ХОЗЯЙСТВО И СВЯЗЬ

В современных условиях транспортный комплекс является одним из системообразующих отраслей экономики.

Законом Республики Татарстан от 03.08.2006 № 64-ЗРТ утверждена Республиканская целевая программа «Развитие транспортного комплекса Республики Татарстан на 2006-2010 годы». Целями программы являются:

разработка комплекса мер по обеспечению динамичного развития транспортного комплекса Республики Татарстан, способного удовлетворить потребности граждан и жителей России в услугах транспорта для бытовых и производственных нужд с надлежащим уровнем безопасности;

создание системообразующей транспортной инфраструктуры Республики Татарстан для удовлетворения потребностей экономики и социальных нужд с соблюдением установленных стандартов безопасности.

Автотранспортом предприятий всех видов деятельности республики перевезено на коммерческой основе 9819,9 тыс. тонн грузов (119,2% к уровню 2005 года), грузооборот составил 1416,1 млн. ткм (119,2%).

Специализированными предприятиями автомобильного транспорта с учетом малых автопредприятий и предпринимателей, занимающихся коммерческими грузовыми перевозками, перевезено 8881,2 тыс. тонн грузов (121,5% к уровню 2005 года). Грузооборот составил 1362,8 млн. ткм (117,8%).

Предприятиями, осуществляющими автомобильные перевозки пассажиров по маршрутам общего пользования, перевезено на коммерческой основе 254,4 млн. пассажиров. Пассажирооборот составил 3053,2 млн. пасс.км.

В 2006 году авиапредприятиями Республики Татарстан перевезено 705,7 тыс. пассажиров. Пассажирооборот по сравнению с 2005 годом вырос в 2,3 раза.

С целью улучшения качества транспортного обслуживания населения и координации деятельности транспортных предприятий, реализуется проект создания Региональной автоматизированно-управляющей системы муниципального автобусного сообщения Республики Татарстан. В процессе внедрения на первом этапе системой объединены 15 автовокзалов, внедряется развернутая автоматизированная система «Центральное расписание» с взаиморасчетным центром.

Внутренним водным транспортом перевезено пассажиров 1018,4 тыс. человек (119,1% к уровню 2005 года).

В 2006 году из бюджета Республики Татарстан на реконструкцию Казанского речного порта выделено 1,4 млн. рублей, проведены работы по акватории речного порта, подходам к пассажирским причалам и др.

Предприятиями железнодорожного транспорта общего пользования перевезено 29,12 млн. человек (102,1% к уровню 2005 года), в том числе в пригородном сообщении – 22,38 млн. пассажиров. В целях дальнейшего развития международных транспортных коридоров на территории республики в июне 2006 года

открыто сообщение Казань-Варна с прицепными вагонами.

На строительство Казанского метрополитена в 2006 году было выделено 3,05 млрд. рублей, в том числе из консолидированного бюджета Республики Татарстан – 2,89 млрд. рублей. Выполнены проходческие работы по левому тоннелю до станции «Проспект Победы», начата проходка тоннелей от станции «Козья Слобода», ведутся работы по строительству данных станций. Объем перевезенных Казанским метрополитеном пассажиров в 2006 году составил 5,4 млн. человек.

В течение года проводилась работа по подготовке необходимых документов для подачи заявки на получение государственной поддержки из Инвестиционного фонда Российской Федерации на реализацию инвестиционного проекта «Свияжский мультимодальный терминально-логистический центр». Разработано и утверждено в Министерстве транспорта Российской Федерации задание на обоснование инвестиций.

В 2006 году введены в эксплуатацию автомобильные дороги протяженностью 198,5 км, выполнен ремонт 573 км автомобильных дорог. Показатель обеспеченности дорогами общего пользования на 1000 км площади составил 215,7 км. Проведены работы по приведению в нормативное состояние более 50 км дорожно-уличной сети сельских населенных пунктов.

Объем капитальных вложений на дорожное строительство из бюджета Российской Федерации составил 1933,9 млн. рублей, из бюджета Республики Татарстан – 5627,3 млн. рублей.

В рамках реализации Республиканской целевой программы «Развитие транспортного комплекса Республики Татарстан на 2006-2010 годы» в 2006 году приоритетом в строительстве и реконструкции мостов служило снижение объемов незавершенного строительства. Финансирование составило 90 млн. рублей. За счет данных средств велось строительство 11 мостов, в том числе переходящих мостов – 9, новых мостов – 2.

Выполнены работы по строительству первой очереди автомобильной дороги и железнодорожных подъездных путей на территории особой экономической зоны в объеме 268 млн. рублей. Завершена реконструкция подъезда к особой экономической зоне протяженностью 4,1 км, объем затрат – 238 млн. рублей.

На строительстве автомобильной дороги Шали – Сорочьи Горы с мостовым переходом через р.Каму у с.Сорочьи Горы освоено капитальных вложений в объеме 372,2 млн. рублей.

Проводится комплекс мероприятий по привлечению средств Инвестиционного фонда Российской Федерации для реализации проектов по строительству и эксплуатации платных автомобильных дорог:

- Шали – Сорочьи Горы с мостовым переходом через р.Каму у с. Сорочьи Горы;
- Казань – Оренбург на участке Алексеевское – Альметьевск в составе автодорожного маршрута по направлению Санкт-Петербург – Казань – Оренбург – граница Республики Казахстан.



В 2006 году внедрены новые технологии и оборудование:

- выполнены работы по монтажу оборудования системы раннего оповещения образования гололеда на сумму 20 млн. рублей на автодороге Казань – Оренбург;
- проведена санация трещин с использованием битумно-полимерной мастики на площади 218,3 тыс. пог. м;
- ямочный ремонт струйно-вспрыскивательным методом на площади 9387 кв. м;
- восстановление дорожного покрытия на глубину 500 мм методом холодного ресайклинга с использованием вспененного битума – 323 тыс. кв. м;
- с использованием щебеночно-мастичного асфальтобетона отремонтировано 430 тыс. кв. м покрытий;
- для укрепления откосов земляного полотна, конусов путепроводов, оснований автомобильных дорог использовано 32 тыс. кв м георешеток;
- в качестве армирующей прослойки в асфальтобетонных покрытиях использовано 2,6 тыс. кв. м геосеток;
- для ремонта искусственных сооружений применены гофрированные оцинкованные трубы в количестве 41,8 пог.м.

Министерством транспорта и дорожного хозяйства Республики Татарстан начата совместная работа с Инвестиционно-венчурным фондом Республики Татарстан, Всероссийским научно-исследовательским институтом углеводородного сырья и Казанским государственным технологическим университетом по использованию природных битумов для производства высококачественных неокисленных дорожных битумов. Открыто финансирование строительства пилотной установки в размере 25 млн. рублей с перспективой строительства нефтеперерабатывающего завода по выпуску 200 тыс. т неокисленного дорожного битума в год. Данная работа получила серебряную медаль на VI Московском международном салоне инноваций и инвестиций в г.Москве. Итогом реализации проекта будет уникальный дорожно-строительный материал, соответствующий международным стандартам.

Разработана технология получения отечественной стабилизирующей добавки из льняной целлюлозы для производства щебеночно-мастичного асфальтобетона, позволяющая в два раза снизить стоимость добавки по сравнению с немецким аналогом.

## Связь.

В 2006 году всеми предприятиями отрасли связи получен валовый доход в размере 13,6 млрд. рублей.

Рост доходов обеспечен всеми подотраслями связи. Наибольший удельный

вес всех доходов приходится на долю операторов сотовой связи (47,2%). По местной телефонной связи доход составил 28,9%, почтовой связи – 7,6%. Доля доходов от междугородной, международной телефонной связи сократилась за 2006 год почти в 2 раза – с 14,2% до 7,5%. Это связано с тем, что с 1 января 2006 года были внесены изменения в федеральный закон «О связи» и в другие нормативно-правовые документы, согласно которым право предоставлять услуги междугородной и международной телефонной связи могут только операторы, имеющие лицензию на данный вид деятельности (на территории Республики Татарстан это ОАО «Ростелеком», ОАО «МТТ», а с 01.02.2007 г. еще и компания «Голден Телеком»). Таким образом, в настоящее время продолжается демонаполизация сегмента междугородной и международной телефонной связи в Республике Татарстан.

В 2006 году объем инвестиций в отрасль связи республики составил 2,4 млрд. руб. Введено 922,7 тыс. телефонных номеров, из них 828 тыс. номеров радиотелефонной связи и 94,7 тыс. номеров проводной телефонной связи. Также введено 236 объектов сельских АТС общей телефонной емкостью 26,993 тыс. номеров, в т.ч. выполнена замена аналогового оборудования на цифровое 123-х сельских АТС, общей емкостью 12,366 тыс. номеров. Для обеспечения качественной межстанционной связи в 2006 году проложено 692 км волоконно-оптических линий сельской связи.

В среднем по Татарстану удельный вес цифровых систем коммутации в общей монтированной емкости АТС возрос до 86,7%, в том числе удельный вес цифрового коммутационного оборудования городских АТС возрос до 85,2%, удельный вес цифрового коммутационного оборудования сельских АТС доведен до 96,6%, что в 4 раза выше средне-российского показателя.

По состоянию на 01.01.2007 года общая протяженность внутризоновых линий связи составляет более 5,1 млн. канало-километров, из них протяженность волоконно-оптических линий составляет 96% (4,9 млн. канало-километров), в результате Республика Татарстан имеет мощную, гибкую телекоммуникационную цифровую транспортную сеть связи, позволяющую обеспечить внедрение новых информационных технологий и всех видов современных услуг связи. Для сравнения: в Республике Башкортостан протяженность внутризоновых волоконно-оптических линий связи составляет - 1,2 млн. канало-километров, в Республике Марий-Эл - 562 тыс., Саратовской области - 1,9 млн., Самарской области – 1,5 млн., Ульяновской области - 1,1 млн. канало-километров.

На рынке телекоммуникационных услуг Республики Татарстан услуги местной телефонной связи предоставляют 45 операторов проводной фиксированной связи и 6 операторов сотовой подвижной связи. В общем объеме рынка телекоммуникационных услуг доля проводной фиксированной связи составляет 22,4%, сотовой подвижной связи - 77,6%.

В результате строительства и ввода в эксплуатацию новых мощностей общая монтированная емкость сетей телекоммуникаций республики доведена до 6,967 млн. номеров на 3,76 млн. жителей Республики Татарстан, в том числе 1,257

млн. номеров проводной телефонной связи и 5,71 млн. номеров сотовой связи. В развитие проводной связи операторами связи инвестировано 648 млн. рублей, в развитие сотовой связи – 900 млн. рублей.

Общая емкость абонентской базы в республике доведена до 4,852 млн. абонентов, в т.ч. проводных - 1,090 млн., сотовых - 3,762 млн. абонентов.

Наиболее динамично развивающимся сегментом рынка телекоммуникаций является сотовая радиотелефонная связь.

За 2006г. число абонентов сотовой связи возросло на 828 тысяч. Уровень проникновения сотовой радиотелефонной связи увеличился с 78,4% до 100%, то есть количество мобильных абонентов сравнялось с количеством жителей в Республике Татарстан. В связи с насыщением рынка, основное внимание будет уделено повышению качества и расширению спектра предоставляемых услуг на основе внедрения новых перспективных технологий.

Динамичное развитие сетей телекоммуникаций позволило за год увеличить общую телефонную плотность по проводным сетям республики с 29,1 тел. до 30,29 телефонов на 100 человек, в том числе по городской телефонной связи с 34,1 тел. до 35,2 тел., сельской с 14,6 тел. до 16,0 тел. По Российской Федерации общая телефонная плотность на 100 человек составила порядка 31,2 телефона.

В рамках реализации Федерального закона «О связи» и реализации мероприятий ФЦП «Электронная Россия (2002-2010годы)» в республике на 01.01.2007 открыто 245 пункта коллективного доступа в Интернет, в том числе 165 в рамках проекта «КиберПочт@», доход по которому составил 2,6 млн. рублей, количество посетителей составило 240 тыс.чел.

В сравнении с 2005 годом Интернет трафик вырос в 2 раза, а количество пользователей сети Интернет в республике увеличилось на 34,3% , так как тарифы на доступ в Интернет в регионе остаются в минимальной ценовой категории, количество абонентов широкополосного доступа составило 35,7 тыс.

В 2006 году в сети государственного телерадиовещания на территории Республики Татарстан работало 6 мощных телецентров и 142 маломощные телевизионные передающие станции, 2480,4 км. радиорелейных линий и около 200 приемных спутниковых станций. Охват ТВ программой «ОРТ» составил 99,73%, программой «ТНВ» - 99,8%, программой «РТР» и «РТТ» по 99,3%, программой «Культура» - 73%, коммерческими программами 70% населения республики.

Сегодня на территории республики работают более 60 телевизионных и радиовещательных компаний. Количество абонентов кабельного телевидения в республике по итогам за 2006 год увеличилось на 20121 абонентов и составило 430,8 тыс., в том числе 354,3 - абоненты ОАО ТРК «ТВТ» 38,5 тысяч - абоненты ЗАО «Телемакс», остальные являются абонентами мелких операторов.

### **Почтовая связь.**

Количество отделений почтовой связи в республике составляет 1058 ед., из

них 844 – в сельской местности и 214 – в городской. По итогам работы 2006 г. балансовая прибыль ГУП УПС «Татарстан почтасы» увеличилась на 55% и составила 30,3 млн. рублей.

В течение 2006 года продолжалась работа по реализации социальных проектов на сети почтовой связи. В ходе реализации федеральной программы «Электронная Россия» в рамках проекта «КиберПочт@» в республике открыты 165 пунктов коллективного доступа в Интернет. Количество посетителей составило 255 тыс. человек, при этом 90% составляет сельское население.

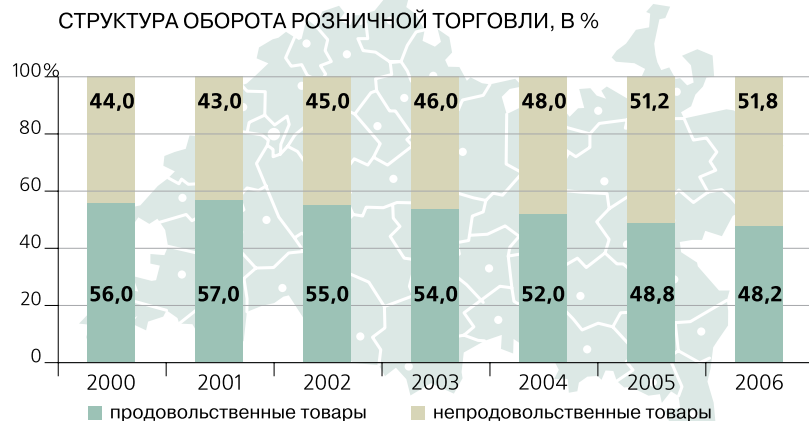
По состоянию на 01.01.2007г. из 983707 пенсионеров, проживающих на территории республики, 532610 человек получают пенсию через отделения почтовой связи, что составляет 54,1%. Социально-значимым проектом является совместный с ОАО «Ак Барс» банк проект «Почта-Банк», который дает дополнительные возможности по осуществлению приема и выдачи вкладов, а также выдачу субсидий льготным категориям граждан. В республике установлено 160 почтово-банковских комплексов.

Почтовые переводы являются частью рынка денежных переводов. Так, в рамках проекта «КиберДеньги» внедрена Единая система почтовых переводов (ЕСПП), которая позволяет значительно сократить сроки их доставки.

## ТОРГОВЛЯ И ПЛАТНЫЕ УСЛУГИ НАСЕЛЕНИЮ

В настоящее время потребительский рынок Республики Татарстан способен обеспечить жизненные потребности населения в продовольственных и непродовольственных товарах.

Оборот розничной торговли в 2006 году составил 213,9 млрд. руб., что на 25,3% больше уровня 2005 года. За 2006 год населению реализовано продовольственных товаров на сумму 103 млрд.руб., непродовольственных - 110,6 млрд. руб., что составляет соответственно 120,6% и 129,5% к уровню 2005 года.



Наибольший удельный вес приходится на непродовольственные товары – 51,8%, доля продовольственных составляет 48,2%.

Росту оборота розничной торговли и повышению покупательной способности способствует также рост потребительского кредитования. Весь объем задолженности граждан по потребительским кредитам банков, работающих в нашей республике, составил на начало 2007 года 33,4 млрд. рублей, что в 1,8 раза больше уровня предыдущего года. Соотношение объемов потребительских кредитов и розничного товарооборота составило - 15,6% (в 2005 году - 11,5%).

Индекс потребительских цен в декабре 2006 года по отношению к декабрю 2005 года составил 107,4%. При этом цены на продовольственные товары повысились на 6,5%, непродовольственные на 5,1%, платные услуги населению – на 13,2%.

В 2006 году оборот розничной торговли на 89,2% формировался торговыми организациями и индивидуальными предпринимателями, осуществляющими деятельность в стационарной торговой сети (вне рынка); доля рынков в объеме оборота розничной торговли составила 10,8% ( в 2005 г. соответственно 85,7% и 14,3%).

ДИНАМИКА ОБЪЕМОВ ПРОИЗВОДСТВА ПРОДУКЦИИ СЕЛЬСКОГО ХОЗЯЙСТВА (В СОПОСТАВИМЫХ ЦЕНАХ В % К ПРЕДЫДУЩЕМУ ГОДУ)



На сегодняшний день торговый сектор экономики выглядит чрезвычайно привлекательным с точки зрения инвестиций. С привлечением средств инвесторов в 2006 году в республике были введены: торгово-развлекательные комплексы «Парк Хаус», «Кольцо», «Сувар-Плаза», «Корстон»; торговые комплексы «Рамстор», «Перекресток» (г.Набережные Челны), «Эссон» (г.Нижнекамск), Центр оптовой торговли «Мэтро Кэш энд Керри» (г.Набережные Челны); развлекательные комплексы «Ривьера» (г.Казань), «Роллердром» (г.Альметьевск).

Товарооборот предприятий потребкооперации в 2006 году составил 5181 млн.руб. Годовой оборот общественного питания предприятий Татпотребсоюза составил в 2006 году 335 млн.руб., объем оказанных бытовых услуг – 95 млн.руб. В рамках реализации национального приоритетного проекта «Развитие АПК» созданы 28 смешанных сельскохозяйственных потребительских кооперативов, которые занимаются сбытом излишков сельскохозяйственной продукции, выращенной в личных подворьях. Особое внимание уделяется заготовке мяса и реализации на рынках и в бюджетных организациях.

По итогам 2006 года отмечается положительная динамика объема товарооборота многих Торговых домов. Через них в 2006 году реализовано продукции в 1,5 раза больше, чем в 2005 году, а по сравнению с 2004 годом объем товарооборота вырос в 2,8 раза. Лидерами по объему товарооборота являются Торговые дома Республики Татарстан в Турции, городах Тольятти, Саратове, Самаре, Алтайском крае.

Для укрепления позиций татарстанских товаропроизводителей на внутреннем рынке республики в 2006 году продолжалась политика их поддержки, практика заключения соглашений с торговыми операторами об обязательном наличии в ассортименте продукции местных производителей.

В целях обеспечения согласованных действий министерств и ведомств по государственному регулированию и развитию потребительского рынка и осуществлению государственного контроля в республике при Правительстве Республики Татарстан создается рабочая группа по наведению порядка и координации сов-

местных действий в сфере потребительского рынка, в состав которой войдут представители контрольно-надзорных организаций, министерств и ведомств, муниципальных образований.

В конце 2006 года начата работа по созданию образовательного кластера торговли и сферы услуг. В него войдут базовые предприятия отрасли и учреждения профессионального образования, что позволит сформировать комплексную систему образовательного процесса в соответствии с конкретными потребностями каждого региона республики.

В 2006 году на территории республики населению было оказано платных услуг на сумму 69537,1 млн.руб., что на 12,2% превысило уровень 2005 года. Опережающими темпами растут следующие виды услуг: правового характера, ветеринарные, связи, туристические, культуры.

**Объем платных услуг населению по видам характеризуются следующими данными:**

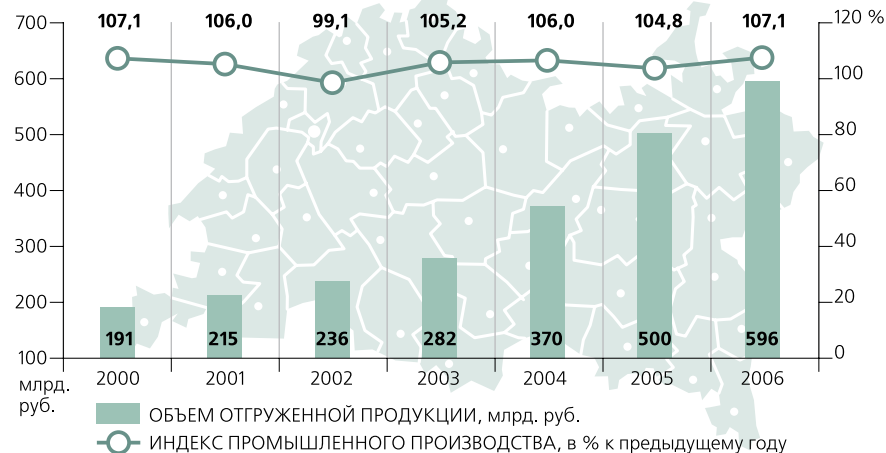
	Январь-декабрь 2006 г.		
	млн. рублей	в % к итогу	в % к январю- декабрю 2005г.
<b>Платные услуги</b>	<b>69537,1</b>	<b>100</b>	<b>112,2</b>
в том числе:			
бытовые	10373,3	14,9	115,3
транспортные	11574,4	16,7	112,1
связи	10071,1	14,5	123,0
жилищные	5647,3	8,1	104,0
коммунальные	14322,3	20,6	100,5
услуги гостиниц и аналогичных средств размещения	928,9	1,3	116,6
культуры	690,0	1,0	118,9
туристские	504,7	0,7	136,3
физической культуры и спорта	425,5	0,6	122,9
медицинские	3064,7	4,4	117,5
санаторно-оздоровительные	1257,4	1,8	109,9
ветеринарные	147,6	0,2	124,8
правового характера	1099,3	1,6	156,8
системы образования	6397,3	9,2	107,9
прочие виды платных услуг	3033,3	4,4	

В конце 2006 года в республике начата работа по созданию образовательного кластера торговли и сферы услуг. В него войдут базовые предприятия отрасли и учреждения профессионального образования, что позволит сформировать комплексную систему образовательного процесса в соответствии с конкретными потребностями каждого региона республики.

## ПРОМЫШЛЕННОСТЬ

В 2006 году объем отгруженных товаров собственного производства, выполненных работ и услуг собственными силами достиг 596,1 млрд. рублей. Индекс промышленного производства с досчетом на малое предпринимательство и неформальную экономику составил 107,1% к уровню 2005 года.

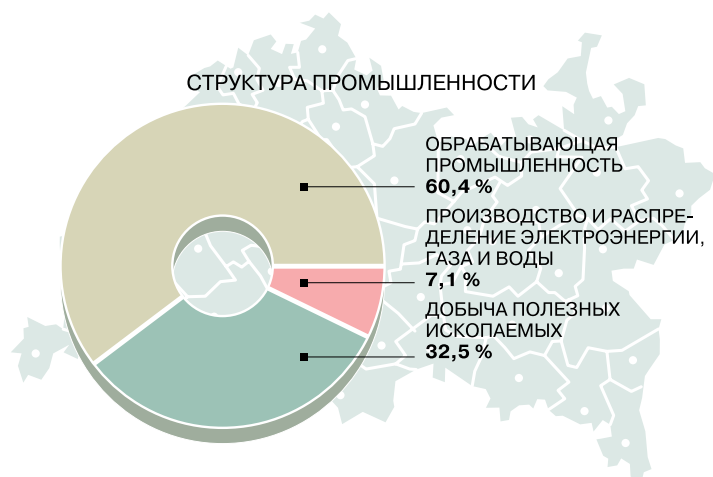
ДИНАМИКА ОБЪЕМОВ ОТГРУЖЕННОЙ ПРОДУКЦИИ И ИНДЕКСА ПРОМЫШЛЕННОГО ПРОИЗВОДСТВА РЕСПУБЛИКИ ТАТАРСТАН



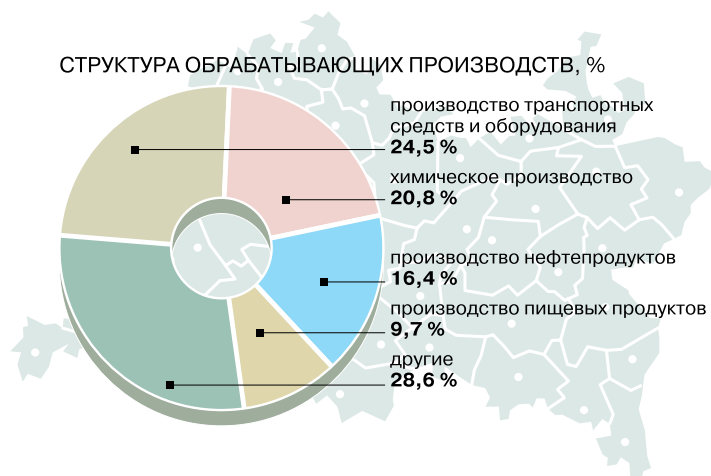
В разрезе видов экономической деятельности объем отгруженных товаров составил: по предприятиям, занимающихся добычей полезных ископаемых – 194 млрд. рублей, в обрабатывающих производствах – 359,6 млрд. рублей, в производстве и распределении электроэнергии, газа и воды – 42,5 млрд. рублей. Индекс промышленного производства по виду деятельности «Добыча полезных ископаемых» составил 101,8%, «Обрабатывающие производства» - 113,7%, «Производство и распределение электроэнергии, газа и воды» - 104,8%.

По сравнению с 2005 годом прирост производства в обрабатывающей промышленности достигнут почти по всем видам экономической деятельности. Производство электрооборудования, электронного и оптического оборудования возросло на 26,5%, производство транспортных средств - на 25,6%, производство нефтепродуктов - на 21%, производство резиновых и пластмассовых изделий - на 7,2%, химическое производство - на 6,7%. Снижение производства на 1% произошло в производстве кожи, изделий из кожи и производстве обуви.

В 2006 году добыча нефти составила 31,3 млн. тонн, произведено 42,9 тыс. штук грузовых автомобилей, 9,6 тыс. штук легковых автомобилей, 12,1 млн. штук шин, 368,1 тыс. тонн синтетического каучука, 419,6 тыс. тонн полиэтилена.

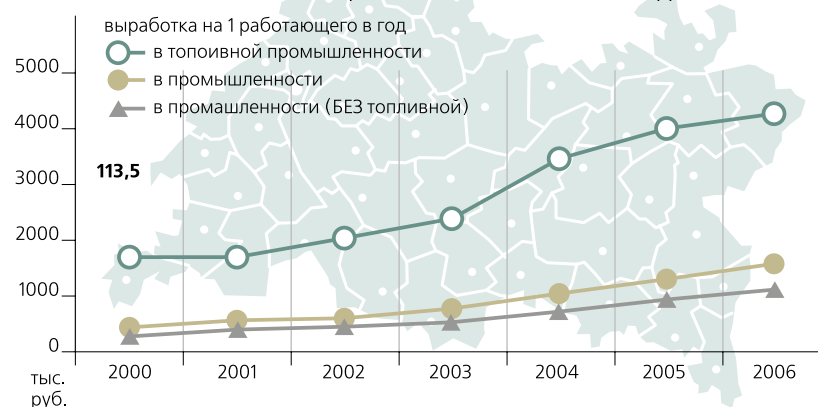


В структуре промышленности наибольший удельный вес приходится на обрабатывающие производства – 60,4%. Добыча полезных ископаемых составляет 32,5%, производство и распределение электроэнергии, газа и воды – 7,1%.




В обрабатывающих производствах наибольший удельный вес занимают производство транспортных средств и оборудования – 24,5%, химическое производство – 20,8%, производство нефтепродуктов – 16,4%, производство пищевых продуктов – 9,7%.

**ВЫРАБОТКА НА 1 РАБОТАЮЩЕГО В ПРОМЫШЛЕННОСТИ В ГОД**



Выработка на одного работающего в промышленности увеличилась с 468,7 тыс. рублей в 2000 году до 1599 тыс. рублей в 2006 году.

**ТЕМП РОСТА ВЫРАБОТКИ НА 1 РАБОТАЮЩЕГО ПО ОСНОВНЫМ ВИДАМ ЭКОНОМИЧЕСКОЙ ДЕЯТЕЛЬНОСТИ ЗА 2006 ГОД (%)**

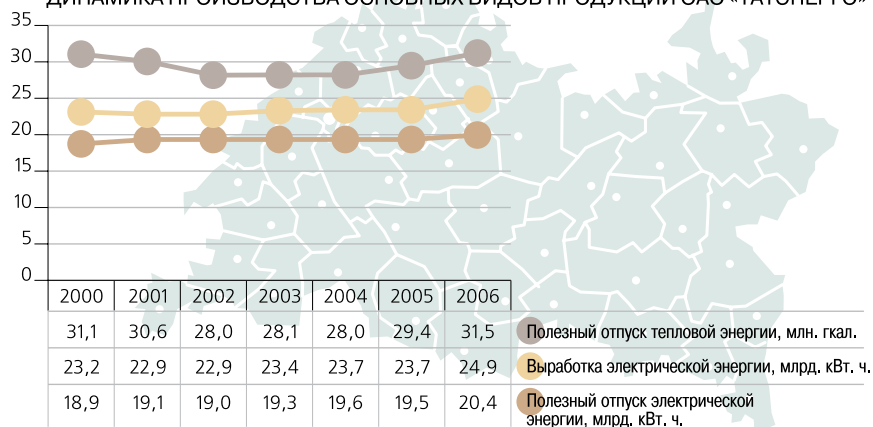


В 2006 году в промышленности темп роста выработки на 1 работающего составил 123,4% к уровню 2005 года. Наибольший темп роста выработки сложился в обрабатывающих производствах – 142,5%, в добыче полезных ископаемых темп роста выработки составил 110,8%.

**Энергетическая система** Республики Татарстан одна из крупнейших энергосистем России. Свыше 20 миллиардов киловатт часов электрической энергии ежегодно потребляет промышленность, сельское хозяйство и население республики. Значительную долю электрической энергии Республика Татарстан

может передавать в единую энергетическую систему. При резерве установленной мощности до 40% ОАО «Татэнерго» имеет потенциальную возможность осуществления поставок электроэнергии и в другие регионы России. В связи с этим в 2005 году были проведены регламентные работы по присоединению к торговой системе оптового рынка электроэнергии. 2006 год для энергетики республики стал годом выхода на российский рынок электроэнергии, объем дополнительных поставок на оптовый рынок электроэнергии и мощности с момента ввода в действие новых правил оптового и розничных рынков составил около 318 млн.кВт.ч. По выработке тепловой энергии энергосистема республики также занимает одно из ведущих мест в Российской Федерации.

ДИНАМИКА ПРОИЗВОДСТВА ОСНОВНЫХ ВИДОВ ПРОДУКЦИИ ОАО «ТАТЭНЕРГО»



Полезный отпуск тепловой энергии в энергосистеме Татарстана в 2006 году составил 31,5 млн Гкал, полезный отпуск электрической энергии – 20,4 млрд. кВтч. Выработка электрической энергии – 24,9 млрд кВт.ч. При этом возросла доля выработки электроэнергии на наиболее экономичных станциях.

В 2006 году объем производства ОАО «Татэнерго» возрос на 3,6% к уровню 2005 года и составил 31 млрд.руб., что соответствует 5% от общего объема промышленного производства республики.

Одним из важных аспектов в работе энергосистемы является оптимизация использования топлива. В 2006 году удельный расход топлива по ОАО «Татэнерго» составил 323 грамм на один кВт.ч отпущенной электроэнергии. За счет проведения комплекса мероприятий по снижению удельных расходов экономия топлива по энергосистеме составила 132,5 тыс. тонн условного топлива.

При поддержке Правительства Республики Татарстан ОАО «Татэнерго» продолжалась реализация стратегии технического развития энергосистемы до 2010 года.

Активная работа проводилась по решению вопроса оптимизации уровня эксплуатации Нижнекамского водохранилища с Правительствами Республики Баш-

кортостан и Удмуртской Республики. Работа Нижнекамской ГЭС на повышенных отметках водохранилища по достигнутому трехстороннему соглашению позволила сэкономить органическое топливо, провести ряд первоочередных мероприятий по техническому поддержанию инженерных сооружений водохранилища.

В июне 2005 года завершены проекты «Обоснование инвестиций по достройке сооружений Нижнекамской ГЭС и водохранилища при отметке НПУ 62, 66 и 68м с выделением 1 этапа для ПУ 63,3м» и в его составе проекта «Оценка влияния на окружающую среду сооружений Нижнекамской ГЭС и водохранилища при НПУ 62,66,68 м», которые были направлены в Федеральную службу по экологическому, технологическому и атомному надзору, Федеральное агентство по строительству и ЖКХ, Федеральное агентство водных ресурсов, Федеральную службу по надзору в сфере природопользования для проведения государственной и государственной экологической экспертизы. В 2006 году в соответствии с проведенной работой на федеральном уровне Нижнекамская ГЭС с проектной мощностью 1248 Мвт включена в проект Генеральной схемы размещения объектов электроэнергетики Российской Федерации.

ОАО «Татэнерго» обладает большим потенциалом замещения своими мощностями неэффективных мощностей малой энергетики. Работа по увеличению загрузки электростанций по теплофикационному циклу проводилась в рамках реформирования жилищно-коммунального хозяйства и реализации Программы теплоснабжения городов Республики Татарстан. Проведена работа по обследованию систем теплоснабжения городов Альметьевск, Заинск, Бугульма, Елабуга, Зеленодольск, по результатам которой предприятиями тепловых сетей защищены инвестиционные программы, сформированные с учетом оптимизации схем теплоснабжения. Реализация указанных программ позволит перейти от малоэффективных мощностей городских котельных на комбинированные источники тепловой и электрической энергии, сдержать темп роста стоимости тепловой энергии и максимально сократить летние паузы в подаче горячей воды, связанные с плановыми ремонтами.

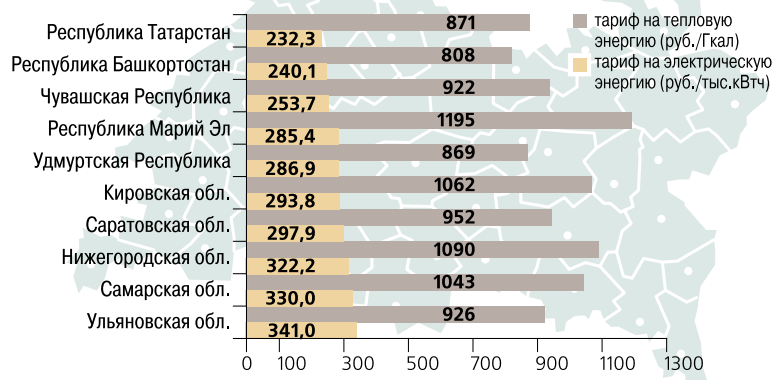
В 2006 году Законом Республики Татарстан утверждена программа «Энергоресурсоэффективность в Республике Татарстан на 2006-2010 годы». Программа определяет основные направления государственной политики и индикаторы в области эффективного использования ресурсов и нацелена на задачи повышения эффективности использования топливно-энергетических и других материальных ресурсов в реальном секторе экономики, жилищно-коммунальном секторе и бюджетной сфере Республики Татарстан.

Для оценки эффективности использования энергоресурсов в Республике Татарстан используется индикатор энергоемкости валового регионального продукта как отношение объемов потребляемых первичных энергоносителей (газ, мазут, уголь) в тоннах условного топлива к ВРП. За последние годы наблюдается постепенное снижение индикатора, причем среднегодовые темпы снижения энергоемкости внутреннего регионального продукта Республики Татарстан составили 5,6%, что практически вдвое превосходит темпы снижения энергоемкости

внутреннего валового продукта России, запланированного Энергетической стратегией Российской Федерации.

Тарифы на электрическую и тепловую энергию по регионам Приволжского федерального округа в 2006 году остаются самыми низкими.

ТАРИФЫ НА ЭЛЕКТРИЧЕСКУЮ И ТЕПЛОВУЮ ЭНЕРГИЮ ПО РЕГИОНАМ ПФО в 2006 году



### Нефтедобыча.

Итоги работы нефтедобывающих компаний республики за 2006 год показали, что темпы роста добычи лицензионной нефти сохранились. В целом нефтедобывающими компаниями республики добыто 31,3 млн. тонн нефти при государственном задании 30,8 млн. тонн, перевыполнение составило 101,6 %. При этом ОАО «Татнефть» добыто 25,2 млн. тонн нефти, что на 0,3% больше государственного задания. Независимыми нефтяными компаниями нефти добыто 5,9 млн. тонн, перевыполнение — 103,5%. Удельный вес нефти, добытой независимыми нефтедобывающими компаниями, составил 18,8 % от общего объема добычи по республике. В 2005 году данный показатель составлял 17,5%.

ОАО «Татнефть» реализует комплекс мероприятий по повышению эффективности производства и оптимизации затрат. В компании разработана Концепция совершенствования организации управления и снижения производственных расходов, предусматривающая организационные и технические меры, которые реализовываются в рамках 11 специализированных программ. К ним относятся программы по стабилизации добычи нефти, внедрению новой техники и технологий, энергосбережению, оптимизации материально-технического обеспечения, внедрению современных информационных технологий и др.

Одной из подпрограмм, предусмотренной стратегией развития компании,

является управление инвестициями. В 2006 году объем инвестиций ОАО «Татнефть» составил 30,2 млрд. руб., в том числе в нефтедобычу — около 19 млрд. руб. По сравнению с 2005 годом инвестиции увеличились на 67,2%. ОАО «Татнефть» реализует несколько инвестиционных проектов. В соответствии проектом «Стабилизация добычи нефти за счет ввода в эксплуатацию новых добывающих скважин, оборудованных цепными приводами», компания планирует добыть 3965,5 тыс. тонн нефти.

ОАО «Татнефть» приступило к строительству Комплекса нефтеперерабатывающего и нефтехимического заводов в г. Нижнекамске. В 2006 году на реализацию этого проекта направлено 6,4 млрд. руб.

В 2006 году предприятиями **нефтеперерабатывающей промышленности** отгружено продукции на сумму 59,1 млрд. рублей, при этом индекс промышленного производства составил 121,0%. По сравнению с 2005 годом возросло производство нефтепродуктов: бензина автомобильного в 5,4 раза, дизтоплива — на 21,1%, мазута топочного — на 5,4%.

В 2006 году была введена в эксплуатацию установка каталитического крекинга вакуумного газойля на площадке бездействующей установки изомеризации пентана ИП-2 ОАО «Нижнекамскнефтехим» и организовано производство автомобильных бензинов из вакуумного газойля.

Капитальные вложения по строительству завода бензинов «ТАИФ-НК» составили 3,9 млрд. рублей. Проектная мощность завода составляет 550 тысяч тонн в год всех марок автобензинов и более 210 тысяч тонн в год пропан-пропиленовой и бутан-бутиленовой фракции для нужд нефтехимии. Срок окупаемости вновь созданного производства составляет 2,4 года.

Другим объектом, введенным в 2006 году, стал завод по переработке газового конденсата. Целью строительства завода явилась переработка газового конденсата с получением прямогонного бензина, дизельного топлива (летнего и зимнего), мазута и сжиженных углеводородных газов. Стоимость капитальных вложений составила 2,1 млрд. рублей. Срок окупаемости завода составляет 3 года.

В Республике Татарстан начата реализация нового проекта строительства производства кокса для получения светлых нефтепродуктов и цветных металлов, сырьем для которых станет гудрон и тяжелые нефтяные остатки, получаемые в результате переработки нефти на нефтеперерабатывающем заводе, а также тяжелые остатки нефтехимии с ОАО «Нижнекамскнефтехим» и ОАО «Казаньоргсинтез». Предварительная стоимость проекта составляет более 700 миллионов долларов США. При этом глубина переработки нефти в ОАО «ТАИФ-НК» достигнет 95%.

Для решения проблемы повышения эффективности добычи и конкурентоспособности тяжелых нефтей проработан вопрос организации строительства нефтеперерабатывающего завода для переработки особо высокосернистых нефтей, добываемых независимыми нефтедобывающими компаниями республики, мощностью по сырью 7 млн. тн в год с применением специальных, наиболее эффективных технологий.

Предприятиями **нефтехимического комплекса** за 2006 год произведено товарной продукции более чем на 104 млрд. рублей. Доля нефтехимической отрасли в общем объеме промышленного производства в 2006 году увеличилась до 17,5% с 16,5% в 2005 году.

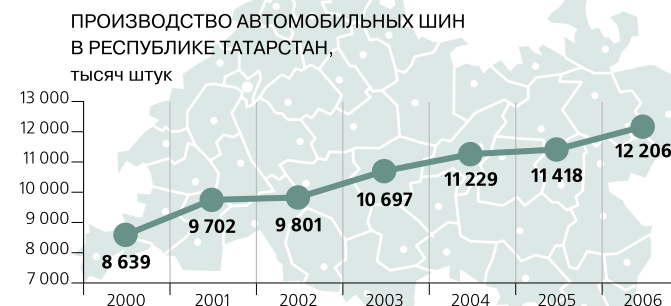


Наиболее высокие объемы производства имеют акционерные общества «Нижнекамскнефтехим» - 46 млрд. рублей, «Нижнекамскшина» – 18,8 млрд.рублей, «Казаньоргсинтез» – 15,7 млрд.рублей. Индекс промышленного производства по полному кругу предприятий нефтехимического комплекса составил 106,8%. Из них 6,1% прироста получено за счет ввода и использования новых и модернизированных производственных мощностей, таких как производство полипропилена, экструдированного пенополистирола, легких радиальных шин, полиэтилена низкого давления и других видов нефтехимической продукции. Объем произведенной при этом дополнительно продукции составил более 5 млрд. рублей. Стабильные и превышающие принятые на год темпы роста производства наблюдаются в акционерных обществах Нижнекамскшина – 108,9%, Нижнекамскнефтехим – 105,5 %, Химзавод им. Карпова – 114,8 %.

Достигнуты рекордные объемы производства такой продукции, как этилен, гликоли, каучуки синтетические, шины, полиэтилен, рукавные изделия и ряд других.



По отдельным видам нефтехимической продукции республика занимает лидирующие позиции в Российской Федерации. Сегодня республиканскими предприятиями нефтехимической отрасли производится от российского производства 36% полиэтилена, 44% изопренового каучука, 33% автошин и почти половина (48%) российских грузовых шин.



Инвестиции в основной капитал по нефтехимическому комплексу составили в 2006 году порядка 19 млрд.рублей. Из них в ОАО «Казаньоргсинтез» - 9,7 млрд.руб. (рост к 2005 году в 2,4 раза), «Нижнекамскнефтехим» – около 7 млрд.руб. (рост к 2005 году - 17%).

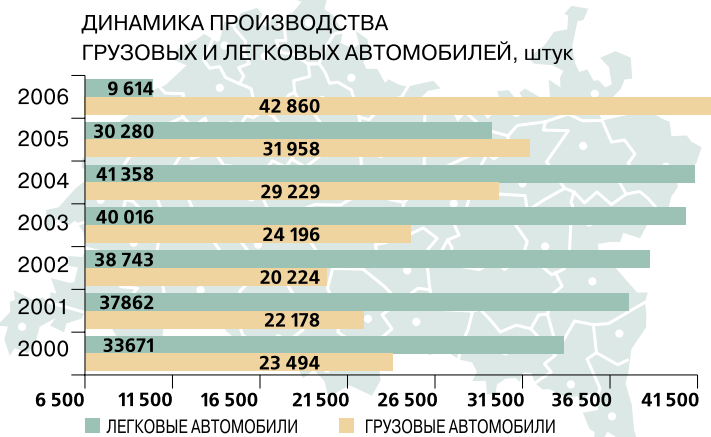
Выработка в год на одного работающего в нефтехимическом комплексе в среднем составила 1,73 млн.рублей. Наилучшие показатели достигнуты на Нижнекамском заводе теухглерода – 3,2 млн. рублей, в ОАО «Нижнекамскнефтехим» – 2,3 млн.рублей, «Казаньоргсинтез» – около 2 млн. рублей, «Нижнекамскшина» – 1,8 млн.рублей.

Средняя заработная плата по предприятиям комплекса составила 13,4 тыс. рублей, в том числе на «НефтехимСэвилене» – 18,4 тыс.рублей, в ОАО «Нижнекамскнефтехим» и «Казаньоргсинтез» – 16,6 тыс.рублей, Нижнекамском заводе теухглерода – 13,6 тыс.рублей, ОАО «Нижнекамскшина» и «Нэфис Косметикс» – около 11 тыс.рублей.

В нефтехимической отрасли в 2006 году введен в эксплуатацию в ряд новых высокотехнологичных производств. Так, при выходе на проектную мощность по производству полипропилена акционерное общество «Нижнекамскнефтехим» становится его крупнейшим производителем в Российской Федерации с долей до 30 процентов от общероссийского производства. Вновь введенные производства позволили создать 1257 новых рабочих мест в городах Нижнекамск, Менделеевск и прилегающих к ним населенных пунктах. В 2007 году завершается строительство Казанского маслоэкстракционного завода и завода поликарбонатов в Казаньоргсинтезе. Кроме того, ОАО «Татнефть» заключено Соглашение о создании производства цельнометаллокордных шин с участием фирмы «Континенталь» на Нижнекамскшине.



В 2006 году **машиностроительными предприятиями** произведено продукции на 140 млрд. рублей. Индекс промышленного производства в целом по отрасли составил 119,8%. Наиболее высокие темпы роста производства наблюдались в акционерных обществах «КАМАЗ» - 128,0%, «Альметьевский трубный завод» - 128,0%, «Казанькомпрессормаш» - 112,7%, ЕлАЗ – 111,1%. В структуре объема промышленного производства доля машиностроения составила 23,5%, что на 2% больше, чем в 2005 году. Более 40% объема продукции приходится на акционерное общество КАМАЗ (около 58,5 млрд. руб.). Прирост основных показателей достигнут за счет более полного использования производственных мощностей, модернизации технологий, интенсификации труда.



В машиностроительной отрасли республики сформирован крупный промышленный автомобильный кластер, включающий около тридцати крупных и средних предприятий и более ста организаций малого бизнеса. Входящими в этот кластер предприятиями произведено в 2006 году 42,9 тысячи грузовых автомобилей ОАО КАМАЗ и 9,6 тысячи легковых автомобилей на ЗМА.

Российской компанией «Северсталь-Авто» в 2006 году проведена на площадях завода микролитражных автомобилей коренная реконструкция и модернизация производственных мощностей, включая установку нового сварочного, сборочного и испытательного оборудования ведущих мировых производителей, модернизирована окрасочная линия, создана дополнительная логистическая и таможенная инфраструктура. На площадях ЗМА реализуется бизнес-проект по созданию к 2010 году мощностей по производству 80 тысяч легковых автомобилей ведущих автомобилестроительных фирм.

Планируется развитие автомобильного кластера за счет создания новых производств в особой экономической зоне в Елабужском муниципальном районе. Реализация этих планов позволяет рассчитывать, что в ближайшие годы в республике будет производиться более 200 тысяч легковых и грузовых автомобилей

с высокой степенью локализации производства комплектующих.

В целях создания условий для развития внутриреспубликанской и межрегиональной промышленной кооперации в республике создана и совершенствуется в ходе практического использования комплексная система информационного обеспечения республиканских заказчиков, производителей и поставщиков товаров, работ и услуг.

По итогам 2006 года на сайте ГНФ «Центр производственной субконтракции Республики Татарстан» опубликовано 4400 заказов около 180 предприятий и организаций, объем заказов денежном выражении составил более 3,5 млрд. рублей.

Ведущими предприятиями автомобильного кластера активно используются технологии аутсорсинга, что позволяет расширить взаимодействие с малым бизнесом и вывести за пределы предприятия непрофильный бизнес.

Яркой иллюстрацией такого сотрудничества является взаимодействие акционерного общества КАМАЗ с КИП «Мастер», созданным Правительством республики совместно с КАМАЗом. Сегодня на площадях КИП «Мастер» ведут активную производственно-хозяйственную деятельность более 70 предприятий – арендаторов, суммарный годовой оборот которых превышает 1 миллиард рублей, в том числе поставки выпускаемой продукции непосредственно в КАМАЗ - почти на 750 миллионов.

Также, следует отметить проект применения технологий аутсорсинга в машиностроительной отрасли, реализуемый Минэкономпромом, администрацией Актанышского муниципального района совместно с КАМАЗом и Инвестиционно-венчурным фондом республики по созданию производства литых тормозных колодок в селе Актаныш, где планируется создать 40 рабочих мест.

Расширение сотрудничества с нашими предприятиями-поставщиками комплектующих, внедрение импортозамещающих технологий позволяет автосборочным предприятиям значительно снизить издержки на сборку машинокомплекта, успешно конкурировать с поставками в Россию поддержанных иномарок.

Так, ОАО «Татэлектромаш» активно развивает сотрудничество и стал основным поставщиком электромоторов и электротехнической продукции для заводов-изготовителей подвижного состава железнодорожной отрасли. В 2006 году объем поставок для заводов ОАО «РЖД» превысил 450 млн. рублей, в планах 2007 года доведение этого показателя до 1 миллиарда рублей.

В рамках реализуемых ОАО «Северсталь-Авто» инвестиционных проектов по производству семейств автомобилей Ssang Yong и Fiat, продолжается работа по развитию кооперационных связей республиканских товаропроизводителей – потенциальных поставщиков деталей, узлов и комплектующих изделий с ОАО «Завод микролитражных автомобилей». Это направление работы с учетом претворяемых на «Заводе микролитражных автомобилей» планов является значительным резервом в развитии производственной кооперации.

Проводимые мероприятия позволили в четвертом квартале прошлого года осуществить запуск полномасштабного производства внедорожников

корейской автомобилестроительной компании SsangYong REXTON, выйти на запланированный объем продаж в размере 4 тыс. автомобилей по итогам 2006 года, а в дальнейшем на максимальные производственные мощности в размере 10 тыс. автомобилей в год. На официальной церемонии открытия было подписано лицензионное соглашение о производстве на мощностях завода моделей внедорожника SsangYong Kyron, сборка которых была начата 21 октября 2006 года, и спортивного внедорожника SsangYong ACTYON.

В декабре 2006 года осуществлен запуск производства легкового автомобиля Fiat Albea итальянской компании Fiat, с дальнейшим освоением на Заводе микролитражных автомобилей производства многофункционального фургона - Fiat Doblo и новейшего седана - Fiat Linea, производство которых должно начаться в этом году.

Общие инвестиции ОАО «Северсталь-авто» в ОАО «ЗМА» превысят 120 млн. долларов США.

Значительным резервом увеличения заказов на оборудование, металлоконструкции, производимые машиностроительными предприятиями, является расширение их участия в техническом перевооружении и создании новых мощностей предприятий химии и нефтехимии. Так, в ходе Международной конференции, проведенной в конце 2006 года в дирекции строящегося комплекса нефтеперерабатывающих и нефтехимических заводов в г. Нижнекамске, обсуждены формы возможно более широкого привлечения республиканских товаропроизводителей к выполнению подрядных работ, поставке комплектующих изделий для этого комплекса.

Для активизации процессов производства комплектующих изделий, привлечение к этой проблеме предприятий малого, среднего, крупного бизнеса планируется ввести в практику проведение бирж субконтракции по выбору поставщиков. Эта практика отработана за рубежом и начинает использоваться в России. Проведение таких бирж позволит объединить усилия потребителей комплектующих, их производителей, Агентства по развитию предпринимательства в укреплении взаимовыгодного сотрудничества «большого» и «малого» бизнеса.

Примером успешного развития машиностроительного бизнеса в депрессивных и аграрных районах республики может служить предприятие «Агромастер», расположенное в Муслимовском районе. В 2006 году здесь освоено производство и успешно реализуются 4 типа современных посевных комплексов и сельхозмашин. За счет этого создано около 40 рабочих мест, оснащенных высокопроизводительным оборудованием. Средняя зарплата работающих составляет 7,5 тысяч рублей. Продукция поставляется во многие регионы Российской Федерации, заказы 2007 года превышают 140 миллионов рублей.

Для обеспечения конкурентоспособности продукции наших предприятий должен быть задействован научно-технический потенциал конструкторских подразделений заводов отрасли, отраслевых НИИ и КБ, ВУЗов.

В качестве примера успешной консолидации науки и производства можно привести акционерное общество «Татэлектромаш». Здесь в 2005-2006 годах

освоены и поставляются на «КАМАЗ» ряд вновь разработанных по программе импортозамещения деталей, ранее закупаемых за пределами Российской Федерации. В 2005 году объем производства изделий из полимеров в ОАО «Татэлектромаш» возрос в три раза, за 2006 год также достигнуто трехкратное увеличение по сравнению с 2005 годом. На предприятии создан научно-технический центр, ведущий разработки перспективных образцов продукции в области электротехники, что позволило «Татэлектромашу» занять лидирующие позиции в России и СНГ в данном сегменте рынка.

В планах Министерства экономики и промышленности Республики Татарстан на 2007 год проведение отраслевых совещаний с республиканскими предприятиями машиностроения, легкой промышленности, деревообработки, химии и нефтехимии, совещания по развитию кооперационных связей предприятий Республики Татарстан с ОАО «АвтоВАЗ», реализация комплекса мероприятий по внедрению аутсорсинга на машиностроительных предприятиях в области литейных, гальванических и механических производств, координация взаимодействия республиканских технологических и индустриальных парков с представителями республиканского крупного и малого бизнеса, обмена опытом в области расширения их инновационного потенциала, укрепления взаимодействия с научными и отраслевыми институтами.

В условиях интеграции российской экономики в мировое сообщество вопросы **качества** как фактора обеспечения конкурентоспособности становятся одним из основных критериев успешного продвижения выпускаемой продукции на потребительские рынки.

Республика Татарстан стала одним из первых регионов Российской Федерации, обеспечивающим программно-целевое повышение конкурентоспособности отдельных предприятий и отраслей экономики в рамках Республиканской целевой программы «Повышение качества продукции и услуг в Республике Татарстан на 2004-2006 годы». В ходе реализации третьего этапа данной программы в г. Казани создано региональное представительство Ассоциации по сертификации «Русский Регистр» ООО «Русский регистр – Поволжье». Всего в республике на сегодняшний день зарегистрированы и осуществляют деятельность по сертификации систем менеджмента четыре организации.

Создание условий для наращивания производства инновационной, конкурентоспособной продукции органически сочеталось с последовательной работой по совершенствованию менеджмента предприятий и организаций республики.

В 2006 году в целях поощрения организаций и стимулирования внедрения высокоэффективных методов управления проведен третий республиканский конкурс на соискание премий Правительства Республики Татарстан за качество. Заявки на участие в конкурсе поданы 89 организациями из 14 городов и районов республики. За три года проведения конкурса специалисты 236 предприятий и организаций ознакомились и применили на практике методику самооценки деятельности в соответствии с критериями премии.

В целях пропаганды идей качества в рамках Всемирного дня качества совместно с республиканскими ведомствами и организациями в ноябре 2006 года проведены Дни качества Республики Татарстан, программа которых включала межрегиональную конференцию «Качество и техническое регулирование», научно-практические семинары по вопросам повышения конкурентоспособности наукоемкой продукции, сертификации в области производства строительной продукции, безопасности пищевых продуктов, круглые столы по проблемам внедрения систем менеджмента качества на предприятиях, публичные акции в супермаркетах.

В рамках реализации Межрегионального пилотного проекта «Повышение качества и конкурентоспособности промышленной продукции Республики Татарстан на основе внедрения новых информационных технологий, международных стандартов качества и сертификации» 80 специалистов республики прошли профессиональную переподготовку по вопросам применения CALS-технологий, международных стандартов менеджмента.

В течение 2006 года 42 хозяйствующих субъекта республики сертифицировали системы менеджмента качества в соответствии с требованиями международных стандартов ИСО 9000. Всего более 200 республиканских предприятий имеют сертификаты на системы менеджмента качества по ИСО 9000. Кроме того, восемь предприятий подтвердили сертификатами соответствие систем экологического менеджмента требованиям международного стандарта ИСО 14000; пять предприятий республики, производящих продукты питания, внедрили системы управления по стандартам серии ХАССП, еще на восьми активно проводится разработка этих систем. На двух предприятиях республики (ОАО «Казанский завод СК» и ОАО «Челныводоканал») внедрены интегрированные системы менеджмента. Организованы работы по внедрению стандарта ГОСТ Р 51814.1-2001 (ИСО/ТУ 16949) на 8 предприятиях - поставщиках ОАО «КАМАЗ».

Работы по созданию и внедрению компьютерных систем конструкторской и технологической подготовки производства на основе новых информационных технологий проведены на 2-х предприятиях Республики Татарстан (ОАО «Казанский вертолетный завод» и Казанском филиале КБ «Туполев»).

В рамках дальнейшего развития направления по повышению конкурентоспособности продукции республиканских предприятий следует активизировать внедрение во всех сферах жизнедеятельности республики интегрированных систем менеджмента, основанных на современных стандартах, методах и информационных технологиях, осуществлять подготовку соответствующих специалистов для предприятий и организаций республики с применением необходимых мер государственной поддержки.

В целях защиты интересов республиканских товаропроизводителей, Министерством экономики и промышленности Республики Татарстан совместно с Поволжским центром качества подготовлен проект республиканского Плана разработки технических регламентов, в который включены регламенты, имеющие наиболее важное значение для экономики республики. План сформирован на

основе анализа предложений, поступивших от министерств, ведомств, объединений, предприятий и организаций с учетом организационных, финансовых и кадровых возможностей республики и включает в себя 27 технических регламентов, имеющих первоочередное значение для предприятий реального сектора экономики республики.

Из шести внесенных на рассмотрение в Государственную Думу Российской Федерации проектов технических регламентов два подготовлены по результатам обсуждений на состоявшихся в Казани выездных заседаниях рабочих групп. Единственный принятый на сегодня в России регламент подготовлен при активном участии и с учетом интересов ОАО «КАМАЗ». В настоящее время разрабатываются технические регламенты на молочную, масложировую продукцию, бензин.

Наибольшая заинтересованность в работе в области технического регулирования проявлена акционерными обществами «КАМАЗ», «Нижекамскнефтехим», «Нефис Косметикс», ООО «Фирма «МВЕН».

В 2006 году завершена реализация республиканской целевой программы «Повышение качества продукции и услуг в Республике Татарстан на 2004-2006 годы», в рамках которой осуществлялись вышеупомянутые мероприятия.

Для развития системных подходов по повышению качества и конкурентоспособности продукции республиканских предприятий Министерством экономики и промышленности Республики Татарстан совместно с Поволжским центром качества разработан проект концепции Республиканской целевой программы «Повышение качества продукции и услуг в Республике Татарстан на 2007-2009 годы», являющийся логическим продолжением Программы «Качество» 2004-2006 годов и содержащей комплекс мероприятий по реализации намеченных Программой социально-экономического развития Республики Татарстан до 2010 года преобразований в области качества продукции и услуг.

Итоги развития предприятий **оборонно-промышленного комплекса**, Республики Татарстан за 2006 год характеризуются положительной динамикой основных макроэкономических показателей. Объем выпуска продукции товаров и услуг составил 21,6 млрд. рублей, что выше уровня 2005 года на 3,1%.

В 2006 году значительного увеличения объемов производства добились следующие предприятия: ОАО «Радиоприбор» (120,5%), ФКП «Казанский государственный казенный пороховой завод» (114,5%), ОАО «Зеленодольский завод им.А.М.Горького» (113,9%), ОАО «КОМЗ» (113,9%), ОАО «Электроприбор» (109,8), ОАО «Альметьевский завод «Радиоприбор» (109%), ОАО «Завод Электрон» (108,2%). Практически все предприятия ОПК, кроме ФГУП «Казанский завод точного машиностроения» (88,0%) превысили объемы производства 2005 года.

ФГУП «КАПО им.С.П.Горбунова» было построено и передано заказчику 2 самолета Ту-214. На предприятии продолжается работа по организации серийного производства уже сертифицированного ближнемагистрального самолета Ту-334.

В настоящее время подписаны договора с 6 авиакомпаниями на поставку 55 самолетов на период 2007-2014 гг. В целях оказания финансовой поддержки из Инвестиционного фонда Российской Федерации разрабатывается инвестиционный проект организации производства и серийного выпуска самолетов Ту-334 на ФГУП «КАПО им.С.П.Горбунова».

ОАО «Казанский вертолетный завод» - мировой лидер в области производства вертолетов средней грузоподъемности, которые эксплуатируются более чем в 80 странах мира. В настоящее время на заводе идет серийное производство созданных силами собственного конструкторского бюро легких вертолетов «Ансат». В мае 2006 года, в ходе визита в Республику Татарстан Главнокомандующего Военно-морским флотом России адмирала флота В.В.Масорина состоялась передача в состав ВМФ РФ вертолета «Ансат» - летающей лаборатории комплексных испытаний. Данный вертолет является первым за постсоветские годы совершенно новым отечественным авиационным проектом, созданным в интересах проведения отработки высокотехнологичных систем вооружений и первым вертолетом «Ансат», поставляемым российским заказчикам.

Помимо этого, предприятием при поддержке Правительства Республики Татарстан осуществляется комплекс мероприятий по проведению испытаний и постановке на производство легкого многоцелевого вертолета «Актай».

В соответствии с Программой «Развитие гражданской авиационной техники России на 2002-2010 годы и на период до 2015 г.» в ОАО «Казанское моторостроительное производственное объединение» с участием республики был создан новый авиационный винто-вентиляторный двигатель НК-93 для аэробусов, средних магистральных и транспортных самолетов. Двигатель НК-93 не имеет отечественных и зарубежных аналогов, обладает высокой топливной экономичностью и удовлетворяет экологическим нормам ИКАО.

«Завод им. Горького» является в настоящее время динамично развивающимся предприятием в судостроительной промышленности России. За последние 3 года объем производства возрос в 5 раз. При этом его программа развития до 2010 года предусматривает доведение объемов производства до 350-400 млн. долларов США.

В 2006 году заказчику сданы два сухогруза «Русич», для Казахстана были построены четыре баржи-площадки, передан в эксплуатацию скоростной пассажирский теплоход и пассажирский теплоход на подводных крыльях «Метеор». Результатом совместной работы администрации ОАО «Зеленодольский завод им.А.м.Горького» и Министерства экономики и промышленности Республики Татарстан по продвижению продукции завода на экспорт стало подписание в конце 2006 года контракта между ФГУП «Рособоронэкспорт» и ВМС Вьетнама на поставку двух кораблей «Гепард» и определение завода исполнителем заказа на поставку 20 многоцелевых катеров береговой охраны в АНДР.

В Республике Татарстан сохранен научный и производственный потенциал по системе госопознавания, включающий ФГУП «ФНПЦ «Радиоэлектроника» им.В.И.Шимко», ФГУП «Казанский научно-исследовательский институт радио-

электроники», ФГУП «Научно-исследовательский институт вычислительных систем», ОАО «Казанский электротехнический завод», ОАО «Радиоприбор», ОАО «Альметьевский завод «Радиоприбор». Налажены кооперационные связи между этими предприятиями по разработке, освоению новых видов систем и средств госопознавания и изготовлению серийных изделий. В настоящее время на предприятиях Республики Татарстан освоено производство комплексов средств госопознавания для авиации, ВМФ, сухопутных войск и систем ПВО. Суммарный объем выполненных работ по этой тематике в 2006 году составил около 800 млн. руб. Существующие производственные мощности, наличие квалифицированных трудовых ресурсов позволяют в перспективе увеличить объем до 3 млрд.руб.

Исходя из стратегической цели сохранения и концентрации производственно-го, научного и кадрового потенциала предприятий-разработчиков и производителей систем и средств госопознавания в Республике Татарстан, объективной необходимостью является создание на базе ФГУП «ФНПЦ «Радиоэлектроника» им В.И.Шимко» интегрированной структуры с включением в нее ряда предприятий из других регионов Российской Федерации, связанных с производством систем и средств государственного опознавания. Данная структура, объединив в себе полный производственный цикл от разработки, изготовления опытных образцов до серийного выпуска, обеспечит необходимые потребности Вооруженных Сил Российской Федерации и экспортные поставки.

Одним из примеров успешной диверсификации производства может служить ФГУП «ПО «Завод имени Серго». Проведение активной инновационно - инвестиционной политики на объединении позволило стабильно наращивать объемы производства и продаж.

Холодильная продукция продолжает оставаться доминирующей продукцией, и ее удельный вес составляет свыше 70% в общих объемах производства. ФГУП «ПО «Завод им. Серго», обладая значительным производственно-техническим потенциалом, реализует собственную программу модернизации холодильных приборов POZIS с целью доведения уровня её качества и технических характеристик до лучших мировых аналогов. Проектные мощности предприятия составляют 500 тыс. холодильных приборов в год. В 2006 году было произведено 358,5 тысяч холодильников. Удельный вес инновационной продукции в общем объеме производства составляет более 15%.

Перспективным направлением предприятия является производство автомобильных компонентов. Ведется работа по организации производства для амортизаторов переднеприводных автомобилей, в рамках сотрудничества с ОАО «Северсталь – Авто» планируется освоение комплектующих для производства нового внедорожника «Rextop».

Важными направлениями деятельности предприятий приборостроения Республики Татарстан стали производство изделий промышленной радиоэлектроники, отвечающих высоким мировым требованиям качества по международным стандартам, а также ориентация производства на внедрение CALS (ИПИ)-технологий. ОАО «Радиоприбор» одно из первых освоило производство на

микропроцессорной основе для автоматизированного управления технологическими процессами и агрегатами; заканчивается освоение производства изделий «Недра-40» (экспрессанализатор состава скважинной жидкости) и изделий авиационной аппаратуры нового поколения.

В рамках федеральной программы развития дизельного автомобилестроения ОАО «Радиоприбор» ведет освоение производства автомобильного центрального бортового компьютера с многофункциональным монитором, системы управления подвеской автомобиля, автомобильного тахографа, оборудования для автоматизированной информационно-управляющей системы транспорта (разработчик ОАО «Родник-Софт», Москва). Освоено серийное производство антиблокировочных тормозных систем (АБС). По заказу Минздрава РТ произведено 100 комплектов изделий «Электрокардиограф».

Таким образом, предприятие в 2006 году обеспечило прирост объемов производства по сравнению с 2005 годом на 20 %.

ОАО «Завод Электон» продолжает работы по разработке и внедрению линейки инновационных изделий по программе «Метеор» и «Мачта». Большое внимание уделяется программам гражданского направления. Создана рабочая группа исследователей и разработчиков с целью разработки и внедрения в производственный цикл автономной электростанции.

ОАО «Казанский завод «Электроприбор» совместно со стратегическим партнером ОАО «Холдинговая компания «Ак Барс» разработало стратегию развития по трем направлениям: производство спецпродукции, автокомпонентов, замочно-скобяных изделий.

ОАО «Казанский электротехнический завод» приступило к восстановлению ресурса и продлению срока службы ранее выпущенных изделий (средств государственного опознавания), находящихся в боевой эксплуатации Министерства обороны Российской Федерации. Предприятие подписало на 2007 год договор через ФГУП «Рособоронэкспорт» на поставку современных экспорториентированных запорочков большой мощности.

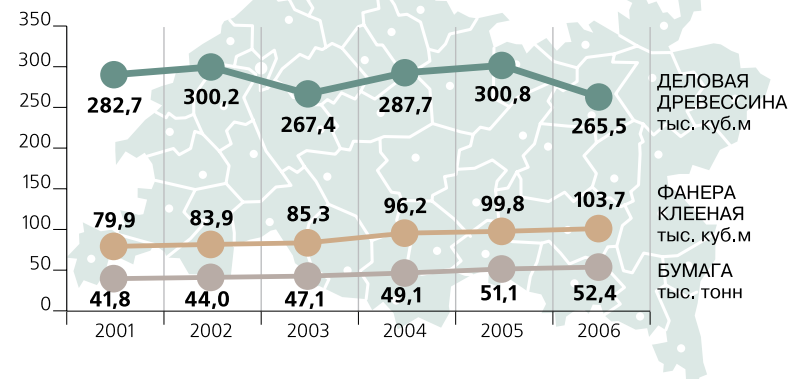
**Деревообрабатывающая промышленность** Республики Татарстан представлена двумя видами экономической деятельности:

обработка древесины и производство изделий из дерева;

целлюлозно-бумажное производство.

В 2006 году объем отгруженной продукции предприятий вида деятельности «Обработка древесины и производство изделий из дерева» составил 1714,7 млн. рублей, индекс промышленного производства – 102,4%. Объем производства клееной фанеры составил 103,7 тыс. куб. м, пиломатериалов 288,1 тыс. куб. м.

ПРОИЗВОДСТВО ПРОДУКЦИИ ПРЕДПРИЯТИЯМИ  
ДЕРЕВООБРАБАТЫВАЮЩЕЙ И ЦЕЛЛЮЛОЗНО-БУМАЖНОЙ ОТРАСЛЕЙ



В 2006 году на основных предприятиях этого вида деятельности были достигнуты следующие темпы роста промышленного производства: на ОАО «Зеленодольский фанерный завод» - 106,5%, на ЗАО «Поволжский фанерно-мебельный комбинат» - 111,6%.

В Зеленодольском районе на производственных площадях Васильевского лесопромышленного комбината ЗАО «Квинта-Холдинг» налажено производство клееного бруса для домостроения мощностью производства 30 тыс. куб. метров с объемом инвестиций около 10 млн. рублей.

В Елабуге ЗАО «Домостроительный комбинат клееных модульных конструкций» введен полнопрофильный деревообрабатывающий комплекс, рассчитанный на переработку 30-50 тыс. куб. круглого леса и изготовление 250 тыс. кв. м жилья. Общий объем инвестиций составил 72 млн. рублей.

На базе ООО «Сабинский лесхоз» внедряется инвестиционный проект стоимостью 22 млн. рублей по выпуску древесной муки, используемой в автомобильной и нефтяной промышленности.

С 1 января 2007 года вступил в силу закон «Лесной кодекс Российской Федерации», предусматривающий передачу федеральных государственных учреждений и федеральных государственных унитарных предприятий как имущественных комплексов в ведение субъектов Российской Федерации для осуществления переданных полномочий в области использования, охраны, защиты и воспроизводства лесов. В связи с этим основной задачей становится структурная поэтапная перестройка лесопромышленного комплекса. Основным направлением развития лесопромышленного комплекса должно стать опережающее развитие глубокой переработки древесины на основе использования новейших технологий и оборудования.

Объем отгруженной продукции предприятий вида деятельности «Целлюлозно-бумажное производство; издательская и полиграфическая деятельность» в 2006 году составил 5,6 млрд. рублей, индекс промышленного

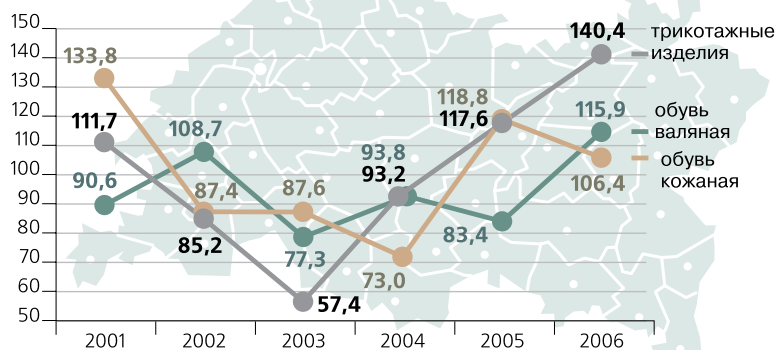
производства – 104,4%. Объем производства картона составил 153,9 тыс. тонн, бумаги – 52,4 тыс. тонн.

В 2006 году темпы роста промышленного производства на ЗАО «Набережно-Челнинский картонно-бумажный комбинат» составили 104,8% к уровню 2005 года.

В ЗАО «Агротехмашстройсервис» в г. Казани запущено производство целлюлозно-бумажной продукции санитарно-гигиенического назначения мощностью 7 тыс. тонн в год.

В 2006 году выпуск продукции предприятий **легкой промышленности** составил 2,59 млрд. рублей. В текстильном и швейном производстве индекс промышленного производства составил 102,6%, производство кожи, изделий из кожи и обуви - 99,0%.

ДИНАМИКА ВЫПУСКА НЕКОТОРЫХ ВИДОВ ПРОДУКЦИИ ЛЕГКОЙ ПРОМЫШЛЕННОСТИ в % к предыдущему году



В 2006 году производство трикотажных изделий выросло на 40,4% к уровню 2005 года, чулочно-носочных изделий на 30,7%, обуви кожаной на 6,4%, обуви валяной на 15,9%. Снизилось производство хромовых кожтоваров на 17,9%.

Стабильно работают и наращивают объемы - ОАО «Альметьевская чулочно-носочная фабрика «Алсу» (133,0 %), ОАО «ПП «Швейник» (127,3%), ОАО «Кукморский валяльно-войлочный комбинат» (121,3%), ОАО «Кукморская швейная фабрика» (115,2%), ОАО «Мелита» (105,9%), ОАО «Обувная фабрика «Спартак» (104,4%).

Улучшилось финансовое состояние крупных и средних предприятий легкой промышленности. Доля безубыточных предприятий за 2006 год увеличилась на 3,9% и составила 78,3%. Средняя заработная плата в целом по легкой промышленности выросла на 20,0% и составила 5854 руб., в том числе в производстве кожи, изделий из кожи и производстве обуви - 6432,1 рублей в текстильном и швейном производстве 5432 руб.

Улучшается инвестиционный климат на предприятиях легкой промышленности, внедряются новые технологии, особое внимание уделяется качеству

изготавливаемой продукции, направляются собственные средства на развитие производства. В 2006 году инвестиции в развитие предприятий легкой промышленности составили 190 млн. рублей, что в 2 раза выше уровня 2005 года. Доля инновационной продукции в общем объеме производства легкой промышленности составляет 12,95%.

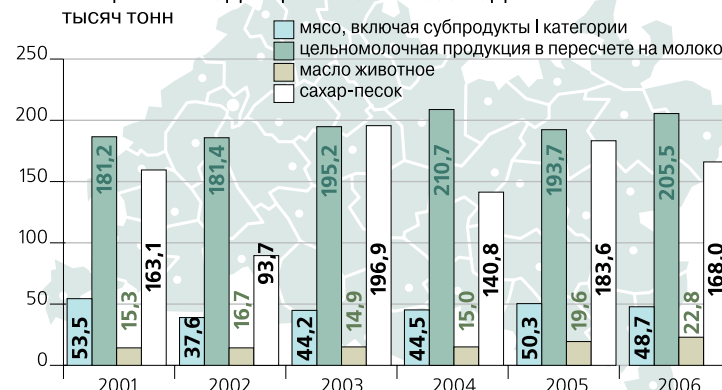
Развиваются кооперационные связи между хозяйствующими субъектами республики, предприятиями легкой промышленности и торгово-промышленными организациями. Сумма заказа на пошив спецодежды, спецобуви, постельного белья и других товаров народного потребления у республиканских производителей растет с каждым годом. Сумма заказа в 2006 году составила 240,1 млн. рублей, что на 12,7% больше уровня 2005 года и на 47,0 % больше уровня 2003 года.

В легкой промышленности основной задачей на ближайший период является повышение конкурентоспособности продукции отечественного производства. Для этого необходимо решение проблемы модернизации предприятий легкой промышленности на качественно новом уровне, создания конкурентоспособных производств с учетом внедрения инновационных технологий, решение проблем кадрового обеспечения, обеспечение защиты внутреннего рынка от недобросовестной конкуренции и низкокачественной продукции, как отечественной, так и импортной.

С целью создания условий для формирования конкурентоспособного, высокотехнологичного производства легкой промышленности республики и его устойчивого развития в Республике Татарстан постановлением Кабинета Министров Республики Татарстан разработана и утверждена постановлением Кабинета Министров Республики Татарстан от 5 марта 2007 года № 69 Концепция развития легкой промышленности Республики Татарстан на 2007-2010 годы.

В 2006 году предприятиями **пищевой промышленности** отгружено продукции на сумму 35,1 млрд. рублей, индекс промышленного производства составил 104,7%.

ДИНАМИКА ПРОИЗВОДСТВА ОСНОВНЫХ ВИДОВ ПИЩЕВОЙ ПРОДУКЦИИ В 2001 - 2006 ГОДАХ



По сравнению с 2005 годом возросло производство мяса на 9,4%, масла животного на 11,7%, цельномолочной продукции на 11,0%, хлебобулочной продукции – на 2,8%, макаронных изделий на 13,2%, сыров жирных – на 3,5%, вин, винных напитков и шампанского – на 23%, спирта этилового – на 19,8%.

Во многом рост объемов производства достигнут благодаря развитию производства, прежде всего вложением инвестиций в современные технологии и оборудование, позволяющие увеличить выработку на 1 рабочего и в то же время повысить конкурентоспособность продукции.

Величина годовой выработки на 1 работника в 2006 году по крупным предприятиям пищевой промышленности составила 1011,2 тыс. руб., что на 197,9 тыс. руб. выше, чем в 2005 году. Ярким примером здесь является ОАО «Булочно-кондитерский комбинат». На данном предприятии используются последние мировые технологические достижения в хлебопекарном производстве, позволяющие увеличить производительность оборудования с 10 до 20 тонн готовой продукции в сутки.

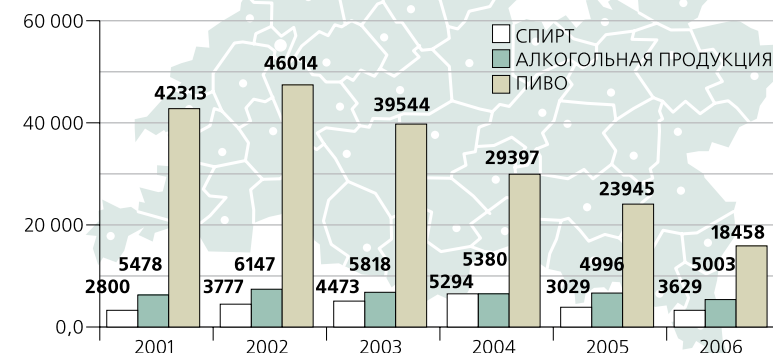
Если в 2004 году износ основных фондов предприятий пищевой промышленности составлял 28,3%, то по итогам 2006 года эта величина сократилась в среднем до 26,5%. Наименьший износ основных фондов в ОАО «Казанский жировой комбинат» - 22%, ОАО «Булочно-кондитерский комбинат» - 22%, молочных комбинатов ОАО «Вамин Татарстан» - 15%.

В 2006 году величина инвестиций в пищевую промышленность составила около 2 млрд. рублей. Так, ОАО «ВАМИН Татарстан» в 2006 году направило на развитие производства около 800 млн. рублей. Кроме того, предприятие вкладывает значительные инвестиции в развитие агропромышленного комплекса, создавая собственную сырьевую базу. Создана единая цепочка от производства молочного сырья до выработки готовой продукции.

ОАО «Казанский жировой комбинат», завершивший в 2005 году полномасштабную реконструкцию всех производств, продолжало направлять инвестиции на развитие производства. В 2006 году объем инвестиций в производство составил около 250 млн. рублей. Это позволяет предприятию повышать конкурентоспособность и расширять ассортимент выпускаемой продукции, наращивать объемы производства.

В 2006г. на 23% по сравнению с 2005 г. снизились объемы производства пива и составили 18458 тыс. дал. Это связано с проведением новым руководством ОАО «ПО «Красный Восток-Солодовпиво» мероприятий, связанных с модернизацией завода и совершенствованием маркетинговой поддержки продукта и брэнда. Стратегия нового руководства компании ориентирована на постепенное увеличение доли продукции компании на российском рынке с 3% до 6%. Инвестиции в производство в 2007 году составят порядка 230 млн. руб.

ПРОИЗВОДСТВО СПИРТА, АЛКОГОЛЬНОЙ ПРОДУКЦИИ И ПИВА В РЕСПУБЛИКЕ ТАТАРСТАН, тыс. дал



Объемы производства алкогольной продукции в 2006 году составили 5003,3 тыс.дал, что составляет 100,2% к 2005 году. Предприятиями ОАО «Татспирт-пром» произведено 4985,9 тыс.дал, что на 5% больше, чем в 2005 году, прочими предприятиями – лишь 17,4 тыс.дал против 232,5 тыс.дал в 2005 году.

Снижение объемов производства алкогольной продукции прочими предприятиями вызвано прекращением деятельности в 2006 году ОАО «Казанский завод продтоваров «Алекс», ЗАО АФ «Виктория», ХОО «Фирма «Пищевик», ОАО «Булгарпиво» в связи с введением с 1 января 2006 года изменений в федеральное законодательство, направленных на укрупнение предприятий-изготовителей.

Удельный вес ввезенной алкогольной продукции в общем объеме поставок в розничную сеть республики в 2006г. составил 36%, что соответствует уровню 2005г.

Развитие спиртовой и ликероводочной отраслей будет осуществляться в соответствии с планом мероприятий по реализации Концепции развития сферы потребления, производства и реализации спирта и алкогольной продукции в Республике Татарстан на 2006-2010 годы, утвержденного постановлением Кабинета Министров Республики Татарстан от 28.12.2006 №648, в котором намечено осуществить следующие направления:

- создание стратегической программы по экспансии продукции в регионы Российской Федерации;
- формирование портфеля брэндов алкогольной продукции для продвижения на внешний рынок со строгим позиционированием в нём каждого наименования продукции;
- развитие дилерских сетей.

## ОСОБАЯ ЭКОНОМИЧЕСКАЯ ЗОНА

Особая экономическая зона промышленно-производственного типа на территории Елабужского района Республики Татарстан создана в соответствии с Федеральным законом №116 ФЗ от 22 июля 2005 года «Об особых экономических зонах в Российской Федерации» и постановлением Правительства Российской Федерации № 784 от 21 декабря 2005 г. «О создании на территории Елабужского района Республики Татарстан особой экономической зоны промышленно-производственного типа».

Приказом Минэкономразвития России от 16.02.2006г. №35 был утвержден состав Наблюдательного совета особой экономической зоны. Для обеспечения управления деятельностью ОЭЗ сформировано территориальное управление Федерального агентства по управлению ОЭЗ и ОАО «ОЭЗ «Алабуга»».

Велась активная работа по привлечению резидентов в ОЭЗ.

В июле 2006 года был зарегистрирован первый резидент ОЭЗ и заключено соглашение на ведение промышленно-производственной деятельности с ОАО «Северсталь-авто Алабуга» по реализации проекта – Организация производства коммерческих автомобилей «FIAT Dukato» с объемом производства 75 тыс. штук в год. Сумма инвестиций составит 75 млн. евро, из них в 2007 году – 10 млн. евро.

Подписан протокол между Минэкономразвития России и руководством компании Great Wall Motors (Великая стена Моторс, КНР), которая планирует организовать производство автомобилей в количестве 50 тыс. штук в год (джипы моделей Hover и Perry).

Подана заявка в Федеральное агентство по управлению ОЭЗ ЗАО «Полимализ» по проекту «Производство полимерных материалов и изделий». Проект предполагает выпуск высокотехнологичных полимерных материалов и изделий из них, используемых в автомобилестроении, строительстве дорог, трубопроводов, гидросооружений, легкой промышленности, медицине. Мощность предприятия - 17 тыс.тонн в год продукции из полипропилена. Данный проект рассмотрен и одобрен на заседании Наблюдательного совета ОЭЗ, в ближайшее время планируется заключение соглашения по ведению ЗАО «Полимализ» промышленно-производственной деятельности на территории ОЭЗ.

Подписан протокол о намерениях с представителями компании «Бейкер Петролайт» о возможной организации на территории ОЭЗ производства по переработке полимеров и производства, включающего в себя органический синтез и смешивание.

Прорабатываются вопросы по реализации на территории ОЭЗ 29 проектов на общую сумму инвестиций 30,68 млрд. рублей (879,45 млн. евро). Многие из предприятий, претендующих на статус резидента ОЭЗ, зарегистрировали юридические лица на территории Елабужского района

Законами Республики Татарстан от 10.02.2006г. №4-ЗРТ «О внесении изменения в пункт 3 статьи 6 Закона Республики Татарстан «О транспортном налоге»,

№5-ЗРТ «Об установлении налоговой ставки по налогу на прибыль для организаций-резидентов особой экономической зоны промышленно-производственного типа, созданной на территории Елабужского района Республики Татарстан», №6-ЗРТ «О внесении изменения в часть 1 статьи 3 Закона Республики Татарстан «О налоге на имущество организаций» установлены льготные ставки вышеперечисленных налогов.

Советом Елабужского муниципального района принято решение от 25.01.2006 г. №38 о предоставлении льготы по земельному налогу для резидентов ОЭЗ. Определены границы и площади земельного участка, образующего территорию ОЭЗ. Правительством Республики Татарстан совместно с Федеральным агентством по управлению ОЭЗ ведется работа по созданию дополнительной инженерной, транспортной и социальной инфраструктуры с финансированием из федерального и республиканского бюджетов в общем объеме 10,3 млрд. рублей. За счет бюджетных и внебюджетных источников финансирования ведутся работы по созданию объектов социальной сферы г. Елабуги и Елабужского района.



## ИНВЕСТИЦИОННАЯ ДЕЯТЕЛЬНОСТЬ

На фоне российских регионов Республика Татарстан выделяется наиболее стабильно благоприятным инвестиционным климатом.



В рейтинге инвестиционной привлекательности регионов России Рейтингово-го агентства «Эксперт РА» республика на протяжении всего десятилетнего периода, в течение которого проводился рейтинг регионов, не покидала первую десятку регионов с наименьшим инвестиционным риском и семь раз входила в число десяти регионов с наивысшим инвестиционным потенциалом. Выдающееся сочетание высокого потенциала и низкого инвестиционного риска ставит Татарстан в число наиболее благоприятных для инвестиций регионов России, наряду с Москвой, Санкт-Петербургом и Московской областью.

Кредитный рейтинг Республики Татарстан оценивается международными рейтинговыми агентствами «Moody's», «Standard&Poor's» и «Fitch», начиная с 1998 года. За период 1998-2006гг. долгосрочный кредитный рейтинг Республики Татарстан по обязательствам в иностранной валюте, устанавливаемый рейтинговым агентством «Standard&Poor's», вырос с «SD» (выборочный дефолт) до «BB - » прогноз – «стабильный». Рейтинговое агентство Moody's Investor's Service в 2005 году присвоило и в 2006 году подтвердило рейтинг Республики Татарстан по заимствованиям в иностранной валюте на уровне «Ba1», прогноз – «Стабильный», «Fitch» присвоило долгосрочный рейтинг Республике Татарстан в иностранной валюте на уровне «BB+» – прогноз «стабильный».

По результатам 2005-2006 годов республика заняла 9 место по интегральному инвестиционному риску и 10 место в ранге интегрального инвестиционного потенциала. В рейтингах составляющих инвестиционного потенциала российских регионов Республика Татарстан находится в десятке лидеров по производствен-

ному, потребительскому, трудовому, инновационному, финансовому и институциональному потенциалам.

В структуре инвестиций в основной капитал по видам экономической деятельности в 2006 году основной поток инвестиций направлялся на следующие виды экономической деятельности: обрабатывающие производства – 27,3% от общего объема инвестиций в основной капитал (в 2005 году – 18,1%), добыча полезных ископаемых – 12,4% (1,1%), транспорта и связи – 12,2% (19%), операции с недвижимым имуществом, аренда и предоставление услуг – 18,5% (13,9%).

### Объем Инвестиции в основной капитал по видам экономической деятельности (в фактически действовавших ценах)

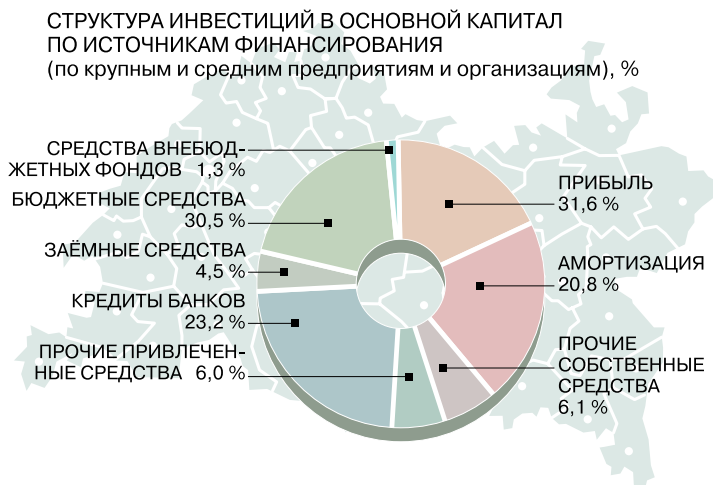
	Январь-декабрь 2006г.	
	млн. рублей	в % к общему объему инвестиций
<b>Инвестиции в основной капитал - ВСЕГО</b>	<b>158936,8</b>	<b>100,0</b>
в том числе:		
сельское хозяйство, охота и лесное хозяйство	9913,2	6,2
рыболовство	34,6	0,0
добыча полезных ископаемых	19696,4	12,4
обрабатывающие производства	43397,5	27,3
производство и распределение электроэнергии, газа и воды	5526,0	3,5
строительство	1991,6	1,2
оптовая и розничная торговля; ремонт автотранспортных средств, мотоциклов, бытовых изделий и предметов личного пользования	4280,2	2,7
гостиницы и рестораны	1824,4	1,1
транспорт и связь	19331,3	12,2
финансовая деятельность	3326,6	2,1
операции с недвижимым имуществом, аренда и предоставление услуг	29371,7	18,5
государственное управление и обеспечение военной безопасности; обязательное социальное обеспечение	1998,3	1,2
образование	3236,8	2,1
здравоохранение и предоставление социальных услуг	5049,3	3,2
предоставление прочих коммунальных, социальных и персональных услуг	9958,9	6,3

В 2006 году на развитие экономики и социальной сферы в Республике Татарстан использовано инвестиций в основной капитал (с досчетом на малое предпринимательство, индивидуальное строительство и неформальную экономику, без учета НДС) в сумме 158,9 млрд. рублей, что составило 99,2% к уровню 2005 года.

Важным показателем, входящим в перечень основных индикаторов оценки социально-экономического положения Республики Татарстан является доля инвестиций в основной капитал в валовом региональном продукте. В 2002 году данный показатель составлял - 21,7%, в 2003 году - 22,0 %, в 2004 году - 24,2%, в 2005 году - 27,3%, в 2006 году - 25,6%.

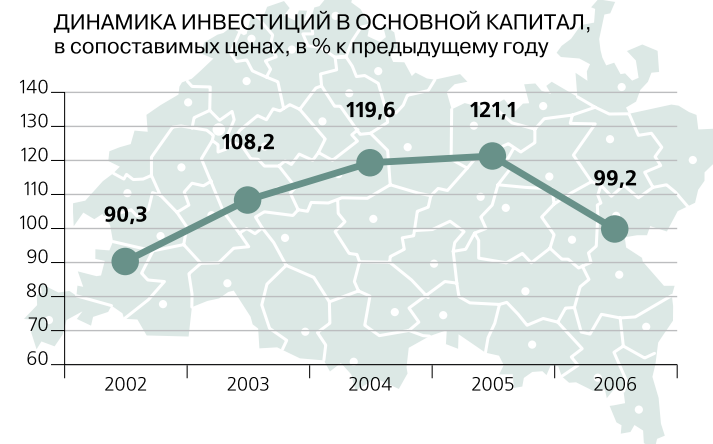


Среди регионов Приволжского федерального округа Республика Татарстан занимает третье место по инвестиционному потенциалу.



В 2006 году в структуре инвестиций в основной капитал по источникам финансирования удельный вес собственных средств организаций, используемых на инвестиционные цели, составил 45,2% против 46,8% в январе-декабре 2005г. В структуре привлеченных средств произошло увеличение доли кредитов банков (с 12,1% в январе-декабре 2005 года до 23,2%) и уменьшение доли бюджетного финансирования (с 29,0% до 19,8%), а также доли заемных средств других организаций (с 5,1% до 4,5%).

В структуре инвестиций в основной капитал по видам экономической деятельности отмечается рост инвестиций в обрабатывающие производства - 27,3% от общего объема инвестиций в основной капитал (в 2005 году - 18,1%). Также возросла доля инвестиций в отраслях: добыча полезных ископаемых - 12,4%; транспорт и связь - 12,2%; операции с недвижимым имуществом, аренда и предоставление услуг - 18,5%.



Лидерами инвестиционной деятельности в республике являются ОАО «Татнефть», ОАО «Органический синтез», ОАО «Нижекамскнефтехим», ОАО «Нижекамский нефтеперерабатывающий завод», ЗАО «ТАИФ-НК», ОАО «Завод микролитражных автомобилей», ОАО «КамАЗ», подразделения ПЭО «Татэнерго» и другие.

Ежегодно, начиная с 2000 года, в составе бюджета республики формируется Республиканская инвестиционная программа, в которой отражаются государственные средства, предназначенные на развитие приоритетных направлений экономики.

Республиканская инвестиционная программа на 2006 год профинансирована в сумме 19669,4 млн. рублей.

Республиканская программа «Дети Татарстана» на 2005-2007 годы профинансирована в сумме 33,3 млн. рублей; Государственная программа Республики Татарстан по сохранению, изучению и развитию государственных языков

народов Республики Татарстан и других языков в Республике Татарстан на 2004-2013 годы – в сумме 19,0 млн. рублей; Республиканская комплексная программа профилактики наркотизации населения в Республике Татарстан на 2002-2006 годы – в сумме 69,9 млн. рублей; Республиканская программа улучшения условий и охраны труда на 2004 – 2006 годы – в сумме 4,7 млн. рублей.

На реализацию Программы «Безопасность дорожного движения в Республике Татарстан на 2006-2007 годы» выделены средства в сумме 304,4 млн. рублей.

Программа жилищного строительства в рамках социальной ипотеки в Республике Татарстан на 2006 год профинансирована в сумме 3474,7 млн. рублей; Программа капитальных вложений по заказчикам Кабинета Министров Республики Татарстан на 2006 год – в сумме 10211,8 млн. рублей.

На Программу дорожных работ на дорогах общего пользования Республики Татарстан на 2006 год выделены средства в сумме 5369,5 млн. рублей.

На Программу республиканских мероприятий, подлежащих финансированию из средств Экологического фонда Республики Татарстан в 2006 году выделено - 182,2 млн. рублей.

В 2006 году ГНО «Инвестиционно-венчурный фонд Республики Татарстан» предоставил финансовую поддержку предприятиям для реализации 44 инвестиционных проектов в форме субсидирования части процентной ставки по банковским кредитам, привлеченным для их реализации, в сумме 30,1 млн. рублей. Поддержку получили такие предприятия как: ОАО «Заинский сахар», ОАО «Дом татарской кулинарии», ОАО «ОКБ «Сокол», ОАО «Зеленодольский завод им. А.М.Горького», ОАО «Таиф», ОАО «Нижнекамскнефтехим», ОАО «Нижнекамсктехуглерод», и другие.

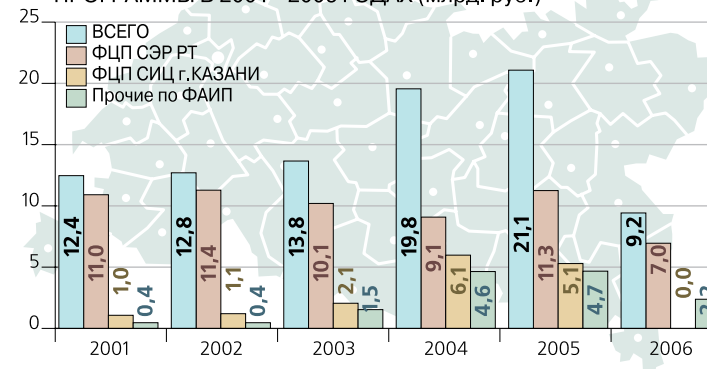
В рамках Федеральной адресной инвестиционной программы на стройки, объекты и мероприятия Республики Татарстан в 2006 году из федерального бюджета профинансировано 9,22 млрд. рублей, в том числе на реализацию Федеральной целевой программы «Социально-экономическое развитие Республики Татарстан до 2006 года» 7 017,97 млн. рублей, из них: 6 421,67 млн.рублей - по статье «Прочие текущие расходы» и 596,30 млн.рублей – государственные капитальные вложения.

2006 год стал заключительным в реализации Федеральной целевой программы «Социально-экономическое развитие Республики Татарстан до 2006 года» реализация этой программы позволила добиться значительных результатов в решении многих задач: обеспечение стабилизации функционирования промышленного производства, повышение эффективности работы агропромышленного комплекса, развитие и реализацию потенциала уникальных высокотехнологичных комплексов в нефтепереработке, нефтехимии, химии и машиностроении, расширение сферы хозяйственного освоения и доступа к новым источникам природных ресурсов, повышения уровня жизни населения, совершенствования природопользования и улучшения охраны окружающей среды, что положительно сказалось на социально-экономическом состоянии республики.

За весь период действия Программы за счет федерального бюджета по

Программе получены средства в объеме 75,3 млрд. рублей, в том числе: на подпрограмму «Сохранение и развитие исторического центра г.Казани» 15,5 млрд. рублей.

ФИНАНСИРОВАНИЕ СТРОЕК, ОБЪЕКТОВ И МЕРОПРИЯТИЙ РЕСПУБЛИКИ ТАТАРСТАН ИЗ ФЕДЕРАЛЬНОГО БЮДЖЕТА В РАМКАХ ФЕДЕРАЛЬНОЙ АДРЕСНОЙ ИНВЕСТИЦИОННОЙ ПРОГРАММЫ В 2001 - 2006 ГОДАХ (млрд. руб.)



При этом в связи с индексацией цен и удорожанием строительных работ 117 объектов финансируемых в рамках Федеральной целевой программы «Социально-экономическое развитие Республики Татарстан до 2006 года» остались незавершенными, на их финансирование необходимо 4,8 млрд. рублей.

В 2006г. в экономику Республики Татарстан от иностранных инвесторов поступило 483,7 млн. долларов США (с учетом рублевого поступления, пересчитанного в доллары). Объем накопленных иностранных инвестиций в Республике Татарстан на 1 января 2007 г. составил 1794,1 млн. долларов. Из них 533 тыс. долл. – прямые инвестиции, 399,5 тыс.долл. – портфельные.

	2002 год		2003 год		2004 год		2005 год		2006 год	
	млн. долл. США	в % к пред. году	млн. долл. США	в % к пред. году	млн. долл. США	в % к пред. году	млн. долл. США	в % к пред. году	млн. долл. США	в % к пред. году
Всего инвестиций	642,5	98,7	176,0	27,4	596,1	в 3,4 р.	683,6	114,7	483,7	70,7
в том числе:										
прямые	2,5	29,1	77,0	в 31,3 р.	79,2	102,8	54,5	68,8	134,0	в 2,5 р.
портфельные	0,2	0,2	4,8	в 25 р.1	80,3	в 16,8 р.	1,3	1,6	203,3	в 156,4 р.
прочие	639,8	116,2	94,2	14,7	436,6	в 4,6 р.	627,8	143,8	146,4	23,3

Объем поступивших за 2006 г. прямых инвестиций по сравнению с 2005г. увеличился в 2,5 раза. В структуре иностранных инвестиций по видам экономической деятельности в 2006 г. наибольшую долю занимали инвестиции, направляемые в обрабатывающие производства – 75,2% от общего объема поступивших иностранных инвестиций (в 2005г. –55,8%).

Прямые инвестиции в основном направлялись в сферу операций с недвижимым имуществом, аренды и предоставления услуг.

Объем прочих иностранных инвестиций, поступивших за 2006 г., составил 23,3% к уровню 2005г. Прочие вложения направлялись в химическое производство.

Более 50% средств, поступивших из-за рубежа в форме иностранных инвестиций, было использовано на инвестиции в основной капитал, на оплату сырья, материалов и комплектующих изделий, погашение кредитов банка и займов.

Всего в экономику Республики Татарстан в 2006г. иностранные инвестиции поступили из 15 стран. Наиболее активными странами-инвесторами были Люксембург, Кипр, Великобритания, Германия и Турция.

Крупнейшие иностранные фирмы, инвестирующие в экономику Республики Татарстан:

- **Текнимонт (Италия)** - строительство завода по производству полипропилена на ОАО «Нижнекамскнефтехим» мощностью 180 тыс. тонн. Сумма инвестиций 200 млн. долларов США. Завод запущен в эксплуатацию в 2006 году.
- Проект по организации производства полиэтилена на ОАО «Нижнекамскнефтехим» мощностью 230 тыс. тонн в год. Общая стоимость проекта – 190 млн. долларов.
- **«Инвесторе Интернационале Срл» (Италия)**- производство биаксиальноориентированного полистирола и полипропилена (БОПС и БОПП). Сумма инвестиций 65 млн. долл. США.
- **«Еврбой» и «Текнимонт» (Италия)** - совместно с ООО «ХайТек Консалтинг» и ОАО «Нижнекамскнефтехим» производство полимерных композитных материалов, в частности полимерного нетканого полотна «Спанбонд». Общая стоимость проекта составляет 42 млн.долл.США.
- **Zahograd Fabrik (Германия)** - создание совместного предприятия с ОАО «КамаЗ» - ООО «ZF-Кама», вклад в УК зарубежного партнера - 900 тыс. долл.
- **«Камминз Инк» (США)** и ОАО «КАМАЗ» открыли сборочную линию двигателей Камминз серии В (120-275 л.с.). Уставный капитал нового предприятия составил 20 млн. долларов США.
- **Концерн ОМУА (Австрия)** - организация производства мелкодисперсного карбоната кальция на промышленной площадке Алабуга - инвестиции 70 млн. долл. США
- **«Винербергер А.Г.» (Австрия)** - строительство кирпичного завода в

Республике Татарстан мощностью около 140 млн.шт. кирпича в год. Сумма запланированных инвестиций компании ООО «Винербергер Кирпич» составляет 40 млн.евро.

- **ЗАСС Алабуга (Турция)** - совместное татарстано-турецкое предприятие - вклад в УК зарубежного партнера в 2005 году - 18 млн. долл. США - производство отопителей по лицензии «DeLonghi» (Италия)
- **«ARC International»** - создание на территории республики производства стеклопосуды мощностью - 10 млн. штук изделий в год на базе совместного предприятия с ООО «Васильевский стекольный завод». Объем запланированных инвестиций на реализацию проекта более 60 млн.евро.
- **«Шнейдер Электрик» (Франция)** - организация лицензионного производства подстанций и высоковольтного оборудования совместно с компанией «ТАТЭК».
- **Эфес Пилснер (Турция)** - покупка акций ОАО «Красный восток» на сумму 390 млн. долл. США
- **ИКЕА (Швеция)** – строительство гипермаркета «Мега-Казань» - объем инвестиций 124 млн. долл. США
- **Metro Cash&Carry (Германия)** – торговые объекты – 20 млн.долл.США.

В Республике Татарстан создана база регионального законодательства в сфере инвестиционной деятельности:

- Закон РТ от 19 июля 1994г. № 2180-ХII «Об иностранных инвестициях в Республике Татарстан» (с изм. от 27 июня 2001г., от 23 сентября 2003г.).
- Закон РТ от 25 ноября 1998г. № 1872 «Об инвестиционной деятельности в Республике Татарстан» (с изм. и доп. от 24 июня 2003г., от 18 июля 2005г.).
- Постановление Кабинета Министров РТ от 11 марта 2001г. № 123 «О дополнительных мерах по государственной поддержке предприятий (организаций) Республики Татарстан, реализующих инвестиционные проекты» (с изм. от 15 июня, 26 ноября 2001г., 28 декабря 2002г.).
- Постановление Кабинета Министров РТ от 16 октября 1997г. № 780 «О дополнительных мерах по повышению инвестиционной привлекательности ведущих предприятий Республики Татарстан».
- Постановление Кабинета Министров Республики Татарстан от 17 ноября 2004г. № 497 «О мерах по повышению инвестиционной привлекательности Республики Татарстан».
- Постановление Кабинета Министров Республики Татарстан от 28 января 2003г. №53 «О мерах государственного стимулирования инвестиционной деятельности предприятий Республики Татарстан».

- Постановление Кабинета Министров Республики Татарстан от 07 мая 1999г. № 284 «Об утверждении положения о порядке предоставления государственной поддержки предприятиям и организациям, реализующим инвестиционные проекты в Республике Татарстан» (с изм. от 03 июля 2001г., от 06 марта 2001г., от 05 сентября 2002г., от 25 августа 2005г.).

Законом Республики Татарстан «Об иностранных инвестициях в Республике Татарстан» предусмотрены следующие государственные гарантии защиты иностранных инвестиций:

- гарантия правовой защиты иностранных инвесторов;
- гарантия компенсации при национализации и реквизиции имущества иностранного инвестора или коммерческой организации с иностранными инвестициями;
- компенсация и возмещение убытков иностранным инвесторам;
- гарантия перевода платежей в связи с иностранными инвестициями;
- гарантия использования платежей в валюте РФ на территории РТ;
- гарантия от неблагоприятного изменения законодательства РТ.

Во исполнение Закона Республики Татарстан «Об инвестиционной деятельности в Республике Татарстан» приняты постановления Кабинета Министров Республики Татарстан от 24.07.2006 № 377 «Об утверждении Положения о порядке и условиях заключения договора о реализации инвестиционного проекта между субъектом инвестиционной деятельности и Министерством экономики и промышленности Республики Татарстан и формы договора о реализации инвестиционного проекта» и от 02.10.2006 № 493 «О внесении изменений в Положение о порядке предоставления государственной поддержки предприятиям и организациям, реализующим инвестиционные проекты в Республике Татарстан, утвержденное постановлением Кабинета Министров Республики Татарстан от 07.05.1999 № 284».

Республика Татарстан согласно Бюджетному Кодексу Российской Федерации предоставляет следующие государственные гарантии по приоритетным инвестиционным проектам:

1. Субъекты инвестиционной деятельности, заключившие договор о реализации инвестиционного проекта с уполномоченным органом Кабинета Министров Республики Татарстан, освобождаются от уплаты федеральных налогов в части, зачисляемой в бюджет Республики Татарстан, и республиканских налогов в соответствии с законодательством Российской Федерации о налогах и сборах.
2. Налоговые льготы субъектам инвестиционной деятельности предоставляются на срок окупаемости инвестиционного проекта, но не могут превышать

семи лет с момента начала инвестиций. Субъектам инвестиционной деятельности, реализующим проекты в отрасли машиностроения, налоговые льготы могут предоставляться на срок до тринадцати лет с момента начала инвестиций.

3. Отдельным категориям налогоплательщиков Государственным Советом Республики Татарстан предоставляется льгота в виде снижения суммы налога, зачисляемой в бюджет Республики Татарстан. При этом указанная ставка не может быть ниже 13,5 процентов.

В 2006 году продолжалось совершенствование различных механизмов, направленных на создание долгосрочной основы для масштабного инвестирования высококонкурентных секторов экономики.

В соответствии с положениями законов Республики Татарстан «Об инвестиционной деятельности в Республике Татарстан», «О налоге на имущество организаций» и «О бюджете Республики Татарстан на очередной финансовый год» инвесторам, реализующим инвестиционные проекты, предусмотрено снижение ставки налога на прибыль зачисляемого в бюджет Республики Татарстан до 13,5% и снижение налоговой ставки до 0,1% на имущество вновь созданное или приобретенное организацией для реализации проекта.

Среди наиболее значимых для экономики республики проектов, с которыми были заключены договоры о реализации инвестиционных, предусматривающие предоставление льготного налогообложения: «Комплекс нефтеперерабатывающих и нефтехимических заводов» (ОАО «Нижекамский НПЗ»), «Модернизация производства полиэтилена низкого давления и организация производства поликарбонатов» (ОАО «Казаньоргсинтез»), «Техническое перевооружение производства для освоения новых видов продукции в ОАО «Нэфис Косметикс», «Производство и реализация мелких стеновых блоков из ячеистого бетона» (ООО «Казанский завод силикатных стеновых материалов»), «Испытания и постановка на производство легкого многоцелевого вертолета «Актай» (ОАО «Казанский вертолетный завод») и другие.

В 2006 году Инвестиционно-венчурный фонд Республики Татарстан предоставил финансовую поддержку предприятиям для реализации 44 инвестиционных проектов в форме субсидирования части процентной ставки по банковским кредитам, привлеченным для их реализации, в сумме 30 млн. рублей. Поддержку получили такие предприятия как: ОАО «КАМАЗ», ОАО «Нижекамскнефтехим», ОАО «ТАИФ», ООО «Васильевский стекольный завод», ОАО «Татнефтепродукт», ОАО «Казанский завод медаппаратуры», ОАО «Адонис», ОАО «Елабужский мясоконсервный завод», ОАО «Опытно-конструкторское бюро «Сокол» и другие.

Все большую актуальность в 2006 году приобретало развитие такого направления, как получение государственной поддержки из Инвестиционного фонда Российской Федерации.

ОАО «Татнефть» совместно с Министерством экономики и промышленности Республики Татарстан проведена работа по подготовке заявки на получение средств Инвестиционного фонда Российской Федерации для реализации

инвестиционного проекта «Комплекс нефтеперерабатывающих и нефтехимических заводов в г. Нижнекамск» мощностью 7 млн. тонн переработки нефти в год.

Указанный проект был одобрен Инвестиционной комиссией Министерства экономического развития и торговли Российской Федерации. Правительством Российской Федерации принято решение о выделении на реализацию проекта 16,5 млрд. рублей за счет Инвестиционного фонда Российской Федерации.

Кроме того, Министерством транспорта и дорожного хозяйства Республики Татарстан совместно с Министерством экономики и промышленности Республики Татарстан и заинтересованными организациями Республики Татарстан ведется работа по подготовке заявок на получение государственной поддержки из Инвестиционного фонда Российской Федерации по следующим инфраструктурным проектам:

- «Строительство платной автомобильной дороги Казань-Бугульма («Алексеевское – Альметьевск»);
- «Строительство платной автомобильной дороги «Шали – Сорочьи Горы» с мостовым переходом через реку Кама у с.Сорочьи Горы»;
- «Свияжский межрегиональный мультимодальный терминально-логистический центр «Казанского транспортного узла».

#### Перечень инвестиционных проектов, реализуемых в Республике Татарстан, с использованием государственной поддержки

№ п/п	Наименование инвестиционного проекта
1	Комплекс нефтеперерабатывающих и нефтехимических заводов в г.Нижнекамск
2	Строительство установки полипропилена мощностью 180000 тн в год и поэтапная модернизация этиленового комплекса - этап 1
3	Модернизация производства полиэтилена низкого давления и организация производства поликарбоната
4	Организация производства автомобилей марок SSANG YONG и FIAT на ОАО «Завод микролитражных автомобилей»
5	Стабилизация добычи нефти в ОАО «Татнефть» за счет ввода в эксплуатацию новых добывающих скважин, оборудованных цепными приводами
6	Строительство и реконструкция животноводческих комплексов по производству молока
7	Развитие нефтедобычи ОАО «РИТЭК» в Республике Татарстан в 2006-2008 гг.
8	Строительство и вывод на проектную мощность комбината молочных продуктов «Эдельвейс-М»
9	Строительство маслоэкстракционного завода мощностью переработки 300 тыс. тонн семян в год
10	Техническое перевооружение производства для освоения новых видов продукции в ОАО «Нэфис Косметикс»
11	Реконструкция производства холодильных прибор с переводом на изобутан R600a

№ п/п	Наименование инвестиционного проекта
12	Строительство животноводческих комплексов по производству мяса
13	Строительство и реконструкция животноводческих комплексов по племенному делу
14	Испытание и постановка на производство легкого многоцелевого вертолета «АКТАЙ»
15	Производство и реализация мелких стеновых блоков из ячеистого бетона
16	Строительство и эксплуатация мультисервисной сети для предоставления инфотелекоммуникационных услуг
17	Увеличение объемов производства и продаж прессованных алюминиевых профилей за счет увеличения производственных мощностей экструзии
18	Строительство производства полистирола
19	Освоение и выпуск комбинированных приборов для ОАО «Автоваз»

Информация об инвестиционной деятельности в Республике Татарстан размещается на информационных порталах «Татцентр», «Татар-информ», «Интертат», «Прайм-тас», «РИА «Новости», «Интерфакс», а также на сайтах Министерства экономики и промышленности Республики Татарстан.

## ИННОВАЦИОННАЯ ДЕЯТЕЛЬНОСТЬ

В 2006 году в республике продолжалась работа по формированию инновационной инфраструктуры.

В 2006 году были открыты бизнес-инкубатор «Свияга», «Поволжский инновационно-технологический центр легкой промышленности» (на базе КГТУ), бизнес-инкубатор в г.Елабуге. На ОАО «Восток» создан ОАО «Технопарк «Восток».

В бизнес-инкубаторе ТПО «Свияга» по итогам конкурсных отборов были предоставлены в аренду помещения общей площадью 4193 кв.м и созданы 489 рабочих мест.

В бизнес-инкубаторе «Поволжский инновационно-технологический центр легкой промышленности» (г.Казань) было создано 44 рабочих места.

В бизнес-инкубаторе в г.Елабуге по итогам конкурсных отборов было создано 37 рабочих места.

В рамках государственной программы «Создание в Российской Федерации технопарков в сфере высоких технологий», одобренной распоряжением правительства Российской Федерации от 10.03.2006 г. №328-р ведется работа по созданию в Республике Татарстан технопарка в сфере высоких технологий, в состав которого войдут Центр Инновационно-технологического бизнес-образования, Центр нанотехнических разработок, Центр нефтехимических технологий, центр биотехнологий, IT -парк. Объем инвестиций на создание технопарка на 2007-2010 годы составит более 7 миллиардов рублей из федерального, республиканского бюджетов и внебюджетных источников.

Ведутся работы по созданию технополиса «Химград», направленного на создание оптимальных условий для развития малых и средних компаний, обеспечение ускоренного развития высокотехнологичных предприятий нефтехимической отрасли, а также организации тесного взаимодействия крупных нефтехимических предприятий, Вузов и малых предприятий.

Создан Региональный Фонд содействия развитию венчурных инвестиций в малые предприятия в научно-технической сфере Республики Татарстан». В стадии становления находится «Фонд содействия развитию венчурных инвестиций в малые предприятия в научно-технической сфере Республики Татарстан», направленный на поддержку IT-технологий.

В целях стимулирования инновационной деятельности и продвижения научно-технических разработок на внутренний и мировой рынки Инвестиционно-венчурным фондом Республики Татарстан проведен конкурс «Пятьдесят лучших инновационных идей Республики Татарстан».

В июле 2006 года подписано Соглашение о сотрудничестве между Государственной некоммерческой организацией «Фонд содействия развитию малых форм предприятий в научно-технической сфере» (Фонд Бортника), Государственной некоммерческой организацией «Инвестиционно-венчурный фонд Республики Татарстан» и ОАО «Инновационно-производственный Технопарк «Идея» по реализации Программы инновационных проектов «Идея – 1000». В рамках под-

писанного Соглашения Фонд Бортника и Инвестиционно-венчурный фонд будут финансировать реализацию Программы «Идея – 1000» на паритетной основе.

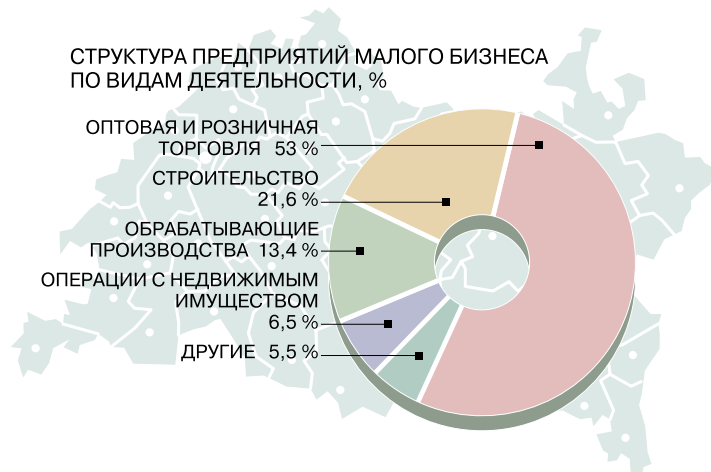
В 2006 году при поддержке Правительства и организационном обеспечении Министерства экономики и промышленности Республики Татарстан Республика Татарстан приняла активное участие в работе VI Московского международного салона инноваций и инвестиций, X Петербургского международного экономического форума, Первого Московского Международного форума и выставке «Особые экономические зоны в Российской Федерации – задачи, возможности, перспективы», Первого Международного экономического форума в г.Казани.

## МАЛОЕ ПРЕДПРИНИМАТЕЛЬСТВО

Развитие малого предпринимательства в 2004-2006 годах характеризуется следующими показателями.

Наименование показателя	2004	2005	2006
Количество экономически активных малых предприятий (всего по отраслям экономики), тыс. единиц	18,6	20,1	23,0
Среднесписочная численность работников малых предприятий, тыс.чел.	133,4	146,5	08,0
Количество индивидуальных предпринимателей, тыс.чел.	153,5	115,4	121,9
Оборот малых предприятий по всем видам экономической деятельности (в действующих ценах), млрд. рублей	41,9	146,3	185,0
Доля малого предпринимательства в ВРП (%)	16,2	16,5	19,7
Доля занятых на малых предприятиях в общей численности работающих на предприятиях республики, %	9,9	11,4	15,5

Доля субъектов малого предпринимательства в валовом региональном продукте в 2006 году составила 19,7%. По оценке, в 2006 году малыми предприятиями Татарстана произведено 78 млрд. рублей добавленной стоимости или 17,1% от общего объема добавленной стоимости крупных средних и малых предприятий республики. Доля малых предприятий в обороте организаций всех видов деятельности в 2006 году составила 1666%. Оборот малых предприятий всех видов деятельности в 2006 году по сравнению с прошлым годом увеличился на 26,4% и составил 185 млрд.рублей. Около 53% оборота формировалось организациями оптовой и розничной торговли, 21,6% - строительными организациями, 13,4% -на обрабатывающих производствах, 6,5% - в сфере операций с недвижимым имуществом, аренды и предоставления услуг.



Субъектами малого предпринимательства, занятого в торговле, формируется 69,3% оборота розничной торговли, 50,5% - оборота оптовой торговли. Доля малого бизнеса в общественном питании составляет 71,8%.

Около 88% объема бытовых услуг, оказанных населению республики в 2006 году, принадлежит субъектам малого предпринимательства. Малыми предприятиями и индивидуальными предпринимателями оказывается 95,2% от общего объема туристических услуг и 88,2% услуг правового характера.

Налоговые поступления от субъектов малого бизнеса в бюджеты всех уровней в 2006 году составили 13,7 млрд. рублей или более 7% от общих налоговых поступлений.

В 2006 году продолжалось действие Программы поддержки малого предпринимательства Республики Татарстан на 2005-2010 годы. Основным координатором мероприятий Программы является Агентство по развитию малого предпринимательства Республики Татарстан.

Всего за 2006 год банками республики выдано субъектам малого бизнеса и индивидуальным предпринимателям кредитов на общую сумму 92,7 млрд. рублей (по сравнению с предыдущим годом - рост в 1,2 раза или на 15,7 млрд. рублей). Совершенствование Центральным банком России подходов к порядку формирования резервов на возможные потери, либерализация требований к оценке качества ссуд субъектам малого бизнеса и физическим лицам облегчит процесс получения кредитов предпринимателями.

Сформирован закрытый паевой инвестиционный фонд особо рискованных (венчурных) инвестиций «Региональный венчурный фонд инвестиций в малые предприятия в научно-технической сфере Республики Татарстан» (ЗПИФ). Общая сумма ЗПИФ составляет 800 млн. рублей (400 млн. рублей - средства Некоммерческой организации «Фонд содействия развитию венчурных инвестиций в малые предприятия в научно-технической сфере Республики Татарстан»; 400 млн. рублей – средства частного инвестора – компании «Блуминвест Трейдинг Лимитед» (Республика Кипр). Управлять средствами Фонда будет ЗАО «Управляющая компания «Тройка Диалог» – победитель открытого конкурса по отбору управляющей компании для передачи ей в доверительное управление имущества (денежных средств) Фонда с целью включения этого имущества в состав ЗПИФа.

По итогам федерального конкурса по отбору субъектов РФ для предоставления субсидий на финансирование мероприятий, осуществляемых в рамках оказания государственной поддержки малого предпринимательства Республика Татарстан в 2006 году получила из федерального бюджета 107,86 млн. рублей.

В Министерство экономического развития и торговли Российской Федерации поданы заявки на финансирование проекта создания бизнес-инкубатора в г.Набережные Челны на общую сумму 36,22 млн. рублей и проекта модернизации бизнес-инкубатора «Поволжский инновационно-технологический центр легкой промышленности» на общую сумму 19,5 млн. рублей, которые на основании решений конкурсных комиссий признаны победившими. В рамках реализации



проектов в июле 2006 года заключены договоры между Минэкономразвития Российской Федерации и Правительством Республики Татарстан.

В Минэкономразвития Российской Федерации направлена дополнительная конкурсная заявка по проекту создания бизнес-инкубатора в г.Чистополе общей площадью 2140 кв.м. Предполагаемый объем финансирования составляет 28,7 млн. рублей.

Кроме того, в 2006 году Татарстан впервые получил из бюджета РФ субсидии в размере 2,5 млн. рублей на развитие системы кредитования субъектов малого предпринимательства.

Попечительским Советом Инвестиционно-венчурного фонда РТ утверждено положение «О размещении депозитов в уполномоченных кредитных организациях (банках) для обеспечения наличия финансовых средств на среднесрочное кредитование субъектов малого предпринимательства, реализующих проекты в реальном секторе экономики». В 2006 году выдан 291 кредит на общую сумму 637,5 млн. рублей.

В течение 2006 года по программе микрокредитования выдано кредитов на сумму 389,8 млн. рублей ( в том числе на 139,8 млн.рублей за счет реинвестированных средств).

На базе ОАО «Чистопольский часовой завод «Восток» создан технопарк, который является лидером в России по объемам производства всех видов часов и приборов учета и расхода воды. В составе технопарка работает 51 малое предприятие с общей численностью около 3000 человек.

Расширение сотрудничества ОАО «КАМАЗ» с малым и средним бизнесом нашло отражение в создании «Камского индустриального парка «Мастер». Это единственный пример функционирования технопарка, ориентированного на машиностроительную отрасль. КИП «Мастер» выступает связующим звеном для представителей малого, среднего и крупного бизнеса. На конец 2006 года участниками КИП «Мастер» стали более 80 компаний различных направлений деятельности от машиностроения до сферы услуг.

В марте 2006 года между ФГУП ПО «Завод имени Серго», Агентством по развитию предпринимательства Республики Татарстан и ТПП РТ было подписано соглашение о сотрудничестве в области поддержки развития предприятий малого и среднего бизнеса.

В 2006 году начали функционировать три бизнес-инкубатора для субъектов малого предпринимательства: бизнес-инкубатор «Свияга» на базе ОАО «Инновационно-производственный технопарк «Идея», бизнес-инкубатор в г.Елабуге, бизнес-инкубатор «Поволжский инновационно-технологический центр легкой промышленности».

В бизнес-инкубаторе ТПО «Свияга» по итогам конкурсных отборов были предоставлены в аренду помещения общей площадью 4193 кв.м и созданы 489 рабочих мест.

В бизнес-инкубаторе «Поволжский инновационно-технологический центр легкой промышленности» (г.Казань) были созданы 44 рабочих места.

В бизнес-инкубаторе в г.Елабуге по итогам конкурсных отборов были созданы 37 рабочих места.

Республика Татарстан приняла участие в Днях малого бизнеса России-2006, проходивших в мае 2006 года в г.Москве. На выставке было представлено 24 экспозиции, из которых 5 – инновационные проекты. По итогам выставки Агентство по развитию предпринимательства Республики Татарстан награждено дипломом «За организацию лучшей коллективной экспозиции юбилейной федеральной выставки предприятий малого и среднего бизнеса». Все инновационные проекты награждены дипломами Российского союза промышленников и предпринимателей. ОАО «Инновационно-производственный технопарк «Идея» награждено двумя дипломами «За лучшие инновационные проекты».

## ИСПОЛНЕНИЕ БЮДЖЕТА, ПРИБЫЛЬ, БАНКОВСКАЯ СИСТЕМА, СТРАХОВАНИЕ

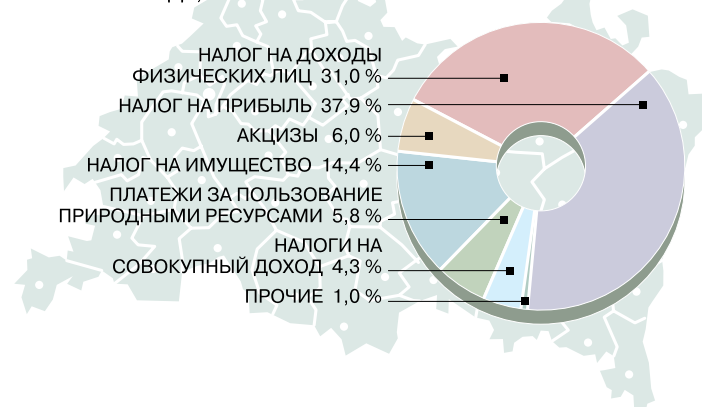
Консолидированный бюджет Республики Татарстан за 2006 год исполнен по доходам в сумме 88 326,9 млн. рублей, по расходам – 86 262,3 млн. рублей. Профицит бюджета составил 2 064,6 млн. рублей.

### Исполнение консолидированного бюджета Республики Татарстан по доходам за 2006 год

тыс. рублей

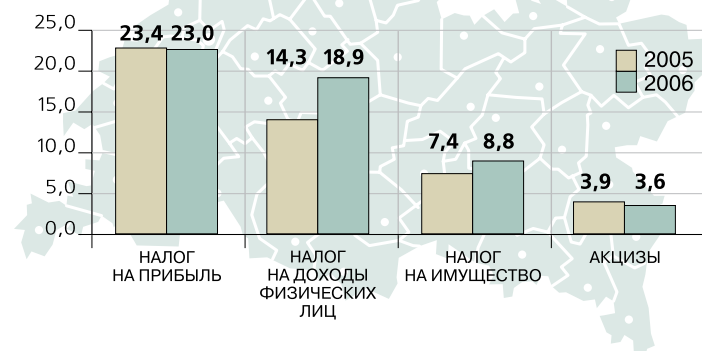
ДОХОДЫ	Исполнено за 2006 год
<b>Налоговые доходы</b>	<b>60 963 130</b>
В том числе:	
Налоги на прибыль организаций	23 044 859
Налог на доходы физических лиц	18 880 476
Акцизы	3 642 431
Налоги на совокупный доход	2 648 288
Налоги на имущество	8 795 044
Платежи за пользование природными ресурсами	3 561 436
Прочие	390 596
<b>Неналоговые доходы</b>	<b>9 412 888</b>
В том числе:	
Доходы от использования имущества или от деятельности государственных и муниципальных организаций	2 387 568
Прочие неналоговые доходы	7 025 320
Итого доходов (без цел. бюджетных фондов)	70 376 018
<b>Доходы целевых бюджетных фондов</b>	<b>2 636 563</b>
Итого доходов (без финансовой помощи)	73 012 581
<b>Безвозмездные перечисления</b>	<b>15 314 279</b>
В том числе:	
От других бюджетов бюджетной системы	15 291 212
Прочие безвозмездные перечисления	23 067
<b>ВСЕГО ДОХОДОВ</b>	<b>88 326 860</b>

### СТРУКТУРА НАЛОГОВЫХ ДОХОДОВ КОНСОЛИДИРОВАННОГО БЮДЖЕТА РЕСПУБЛИКИ ТАТАРСТАН В 2006 ГОДУ, %



Основная часть налоговых доходов консолидированного бюджета Республики Татарстан в 2006 году сформировалась за счет следующих налогов: на прибыль организаций, на доходы физических лиц, налогов на имущество и акцизов. Поступления от налога на прибыль организаций составили 23 млрд. рублей или 37,8% от суммы налоговых доходов; налога на доходы физических лиц – 18,9 млрд. рублей (30,9%); акцизов – 3,6 млрд. рублей (6,0%); налогов на имущество – 8,8 млрд. рублей (14,4%); платежей за пользование природными ресурсами – 3,6 млрд. рублей (5,8%).

### ПОСТУПЛЕНИЕ ОСНОВНЫХ НАЛОГОВ В КОНСОЛИДИРОВАННЫЙ БЮДЖЕТ РЕСПУБЛИКИ ТАТАРСТАН В 2005 - 2006 ГОДАХ, млрд. руб



По сравнению с 2005 годом увеличились налоги: на доходы физических лиц на 4,6 млрд. рублей, на имущество на 1,4 млрд. рублей, платежи за пользование природными ресурсами на 0,8 млрд. рублей. Поступление налога на прибыль

уменьшилось в 2006 году по сравнению в 2005 годом на 0,4 млрд. рублей, акцизов - на 0,3 млрд. рублей.

**Исполнение консолидированного Бюджета Республики Татарстан по расходам за 2006 год представлено в таблице:**

тыс. рублей

Наименование показателей	Исполнено за 2006 год
<b>РАСХОДЫ</b>	
Общегосударственные вопросы	4 795 743
Национальная оборона	43 551
Национальная безопасность и правоохранительная деятельность	3 348 571
Национальная экономика	21 855 888
Жилищно-коммунальное хозяйство	10 128 561
Охрана окружающей среды	422 405
Образование	19 415 643
Культура, кинематография и средства массовой информации	4 201 029
Здравоохранение и спорт	10 168 517
Социальная политика	8 844 200
Межбюджетные трансферты	3 038 200
<b>ВСЕГО РАСХОДОВ:</b>	<b>86 262 293</b>

В структуре расходов консолидированного бюджета Республики Татарстан за 2006 год доля расходов на национальную экономику составила 25,3% (21,9 млрд. рублей), на жилищно-коммунальное хозяйство – 11,7% (10,1 млрд. рублей), на образование – 22,5% (19,4 млрд. рублей), на содержание учреждений здравоохранения и спорта – 11,8% (10,2 млрд. рублей), на социальную политику – 10,2% (8,8 млрд. рублей).

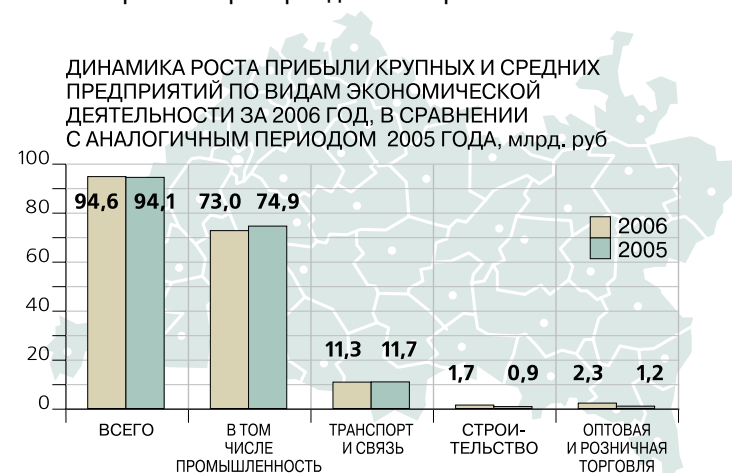
**Прибыль**, полученная крупными и средними предприятиями республики за 2006 год, составила 94,6 млрд. рублей, в том числе в промышленности 73 млрд. рублей.

**Структура прибыли по видам экономической деятельности представлена в таблице:**

	Млн. рублей	Удельный вес, в %
<b>Всего по республике</b>	<b>94633,5</b>	<b>100</b>
в том числе:		
Промышленность	72972,6	77,1
Строительство	1711,4	1,8

	Млн. рублей	Удельный вес, в %
Оптовая и розничная торговля, ремонт транспортных средств	2254,9	2,4
Транспорт и связь	11307,1	11,9
Операции с недвижимым имуществом, аренда и предоставление услуг	2034,6	2,1
Образование	144,8	0,2
Здравоохранение	61,2	0,1
Предоставление прочих коммунальных, социальных и персональных услуг	147,1	0,2
Сельское хозяйство, охота и лесное хозяйство	2556,7	2,7
Прочие отрасли	1443,1	1,5

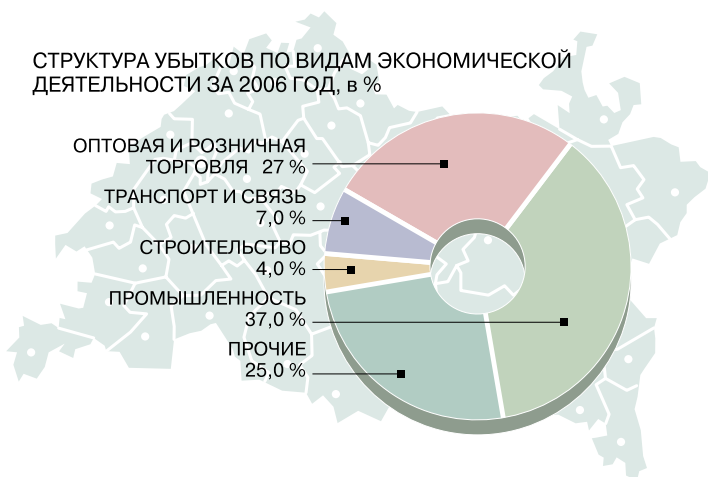
Увеличение прибыли характерно для всех отраслей экономики.



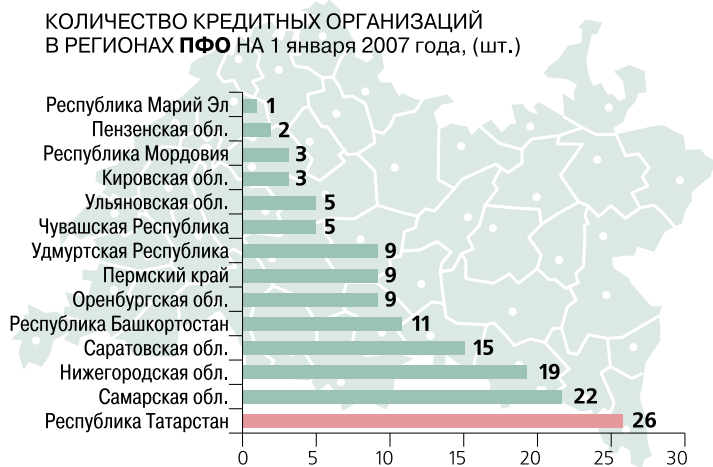
Динамика прибыли в 2006 году характеризуется её увеличением по сравнению с аналогичным периодом прошлого года в 1,01 раза. Большая часть прибыли (77,1%) сформировалась в промышленности. Наибольшую сумму прибыли за этот период получили ОАО «Татнефть» (47708,0 млн. руб.), ОАО «Нижнекамскнефтехим» (3728,8 млн. руб.), ОАО «Органический синтез» (3265,5 млн. руб.), ОАО «КАМАЗ» (2137,9 млн. руб.)

Убыток за 2006 год сформировался в сумме 8,6 млрд. рублей, в том числе в промышленности 3,2 млрд. рублей. Наибольшую сумму убытка получили: ОАО «Вамин Татарстан» (714,5 млн.руб.), ФГУП «КАПО» (345,7 млн.руб.), ФГУП «Казанский завод Точмаш» (90,1 млн.руб.), ОАО «Хитон» (80,5 млн. руб.).

Структура убытков по видам экономической деятельности за 2006 год представлена на диаграмме:



**Банковский сектор** Татарстана остается одним из самых крупных и стабильно работающих на рынке банковских услуг не только своего округа, но и в целом в Российской Федерации. Масштабы развития банковской системы республики соответствуют ее экономическому потенциалу. По общему числу кредитных организаций республика лидирует в Приволжском федеральном округе и занимает 4-ое место в России, а по количеству крупных банков Татарстан уступает лишь Москве. Крупными в республике являются более половины от общего числа кредитных организаций: 15 из 26-ти. Причем, у 11-ти республиканских банков зарегистрированный уставный капитал превышает 300 млн. рублей. Количество кредитных организаций в регионах Приволжского федерального округа на 1.01.2007г. представлено на диаграмме.



В 2006 году в республике успешно работали 26 самостоятельных кредитных организаций, из них 25 банков и одна небанковская кредитная организация. Кроме того, в республике функционировали 111 филиалов, в том числе 13 филиалов, головные банки которых расположены за пределами республики. Также, на территории Татарстана работали 310 дополнительных офисов, 914 операционных касс, 21 представительство и 36 кредитно-кассовых офисов банков других регионов.

Значительно расширилась экспансия банков Татарстана за ее пределы: сегодня осуществляют деятельность 28 филиалов региональных банков, из них в городах: Москва - 5, Чебоксары - 4, Йошкар-Ола - 2, Уфа - 2 и по одному в Санкт-Петербурге, Нижнем Новгороде, Ульяновске, Воронеже, Ижевске, Екатеринбурге, Тольятти, Самаре, Златоусте Челябинской области, Омске, Красноярске, Барнауле, Тюмени, Перми и Новосибирске.

Все кредитные организации, работающие в республике, являются финансово стабильными. Постоянно растут объемы получаемой ими прибыли. Так, по итогам 2006 года совокупный объем прибыли достиг 6,4 млрд. рублей, это более чем в 1,5 раза (на 2,2 млрд. рублей) выше уровня 2005 года.

В целом по банковской системе республики размер собственных средств (капитала) кредитных организаций вырос за год на 18,7 млрд. рублей (в 1,7 раза) и достиг 45,4 млрд. рублей. При этом рост обеспечили почти все банки, а лидерами стали: «Ак Барс» - на 14,1 млрд. рублей, Энергобанк - на 1,9 млрд. рублей, «Девон-Кредит» - на 1,1 млрд. рублей, БТА-Казань - на 1,1 млрд. рублей.

В декабре 2006 года завершилось самое крупное в истории банков Поволжья размещение акций. Эмитентом стал лидер поволжского банковского рынка ОАО «Ак Барс» банк. Размер эмиссии составил 11,2 млрд. рублей. По ее итогам размер уставного капитала «Ак Барс» банка достиг 19,2 млрд. рублей, а его доля в общем объеме банков Поволжья превысила 40%. По состоянию на 1 января 2007 года собственные средства «Ак Барс» банка выросли до 27,2 млрд. рублей, что вдвое (на 14,1 млрд. рублей) больше уровня 1 января 2006 года. В результате по этому показателю «Ак Барс» банк переместился с 17-го на 7-ое место среди крупнейших банков России, опередив такие крупнейшие банки Москвы, как МДМ-банк, Международный промышленный банк, Росбанк, Россельхозбанк, Международный московский банк, «Райффайзенбанк Австрия», «Русский стандарт», Национальный резервный банк, Промсвязьбанк и Санкт-Петербургский Промышленно-строительный банк.

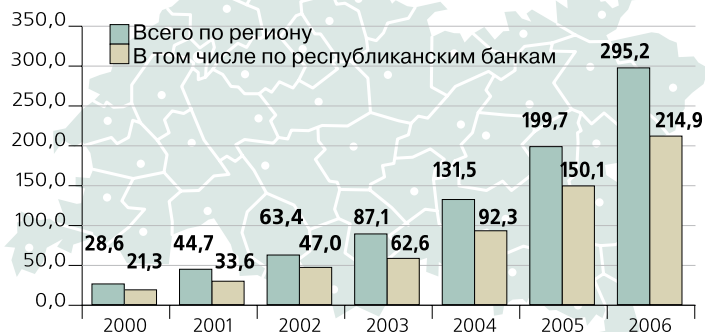
Показательно, что в числе 20 крупнейших банков Поволжья почти половина - татарстанские банки. Республика остается неизменным лидером в своем округе по совокупному размеру собственных средств (капитала) кредитных организаций.

По суммарному объему ресурсов, привлеченных кредитными организациями, работающими в республике, Татарстан также значительно опережает другие регионы Приволжского федерального округа, стабильно занимая 1-ое место. За 2006 год их объем вырос на 31% - до 217,7 млрд. рублей, в том числе остатки

средств на счетах предприятий и организаций на 27% - до 104,8 млрд. рублей.

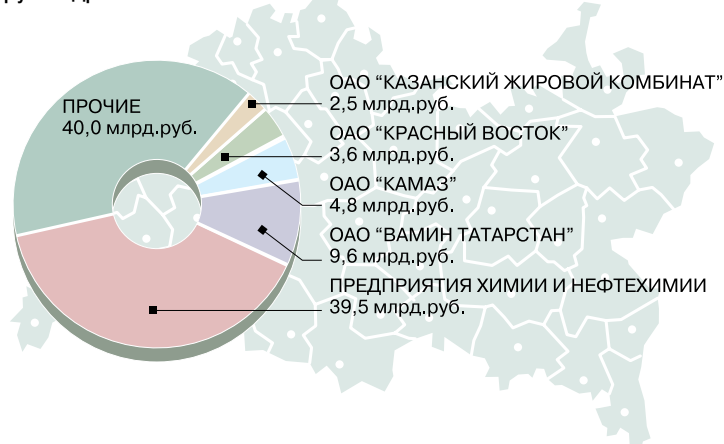
Суммарный размер активов кредитных организаций составил 295,2 млрд. рублей. Сумма активов банковской системы Республики Татарстан сопоставима с половиной всего объема отгруженных товаров и услуг по республике за 2006 год и почти вдвое превышает размер инвестиций в основной капитал.

ДИНАМИКА ИЗМЕНЕНИЯ АКТИВОВ БАНКОВСКОГО СЕКТОРА ЗА ПЕРИОД 2000 - 2006 г.г., млрд. руб



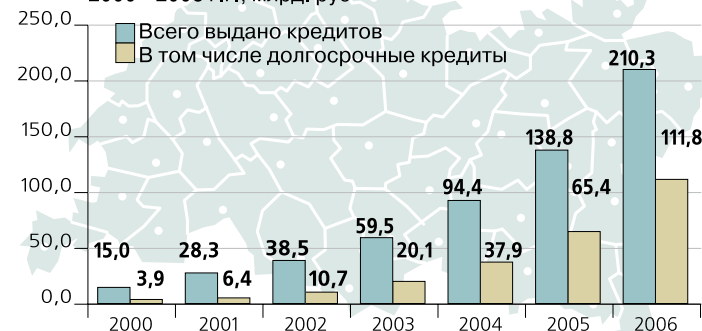
Среди кредитных организаций, работающих в республике, лидером по совокупному объему активов остается «Ак Барс», у которого этот показатель вырос с начала года на 42,7% до 107,9 млрд. рублей.

Основная доля активов - это кредиты, общая сумма которых выросла за год в 1,5 раза и достигла 210,3 млрд. рублей, причем преобладающую часть (почти 95%) занимают кредиты экономике и населению - 199,5 млрд. рублей. Наибольшие суммы кредитов выданы предприятиям химии и нефтехимии - 39,5 млрд. руб., ОАО «Вамин Татарстан» - 9,6 млрд.руб., ОАО «КАМАЗ» - 4,8 млрд.руб., ОАО «Красный Восток Агро» - 3,6 млрд.руб., ОАО «Казанский жировой комбинат» - 2,5 млрд.руб. и др.



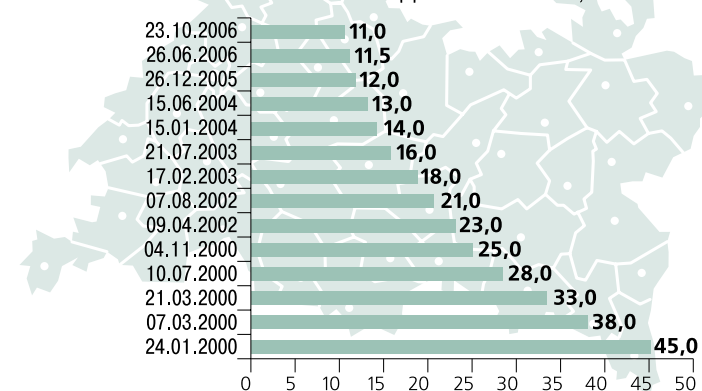
В лучшую сторону изменяется срочная структура кредитных вложений: отмечается устойчивое увеличение доли долгосрочных кредитов в суммарном кредитном портфеле, достигающей более половины (53,2%) всего объема.

СТРУКТУРА КРЕДИТНЫХ ВЛОЖЕНИЙ БАНКОВСКОЙ СИСТЕМЫ РЕСПУБЛИКИ ТАТАРСТАН ЗА ПЕРИОД 2000 - 2006 г.г., млрд. руб

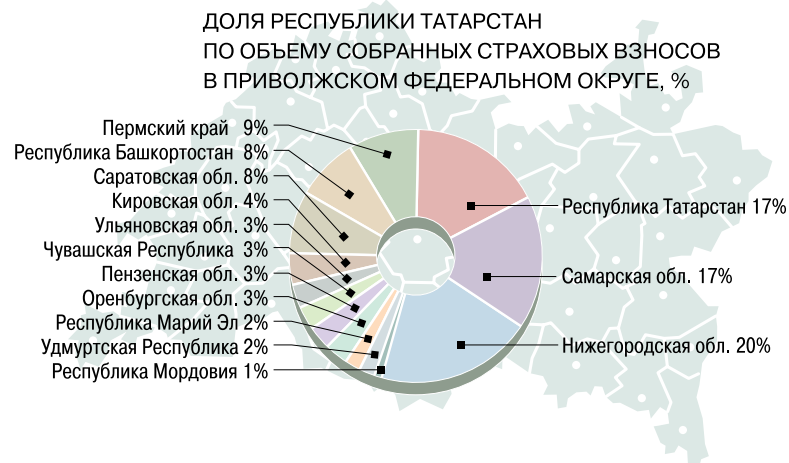


Тенденция снижения ставки рефинансирования положительно влияет на стремительный рост объемов рынка ссудных капиталов. В октябре 2006 года была снижена ставка рефинансирования Центрального Банка Российской Федерации с 11,5% до 11%.

ДИНАМИКА СНИЖЕНИЯ ПРОЦЕНТНОЙ СТАВКИ РЕФИНАНСИРОВАНИЯ ЗА ПЕРИОД 2000 - 2006 г.г., %



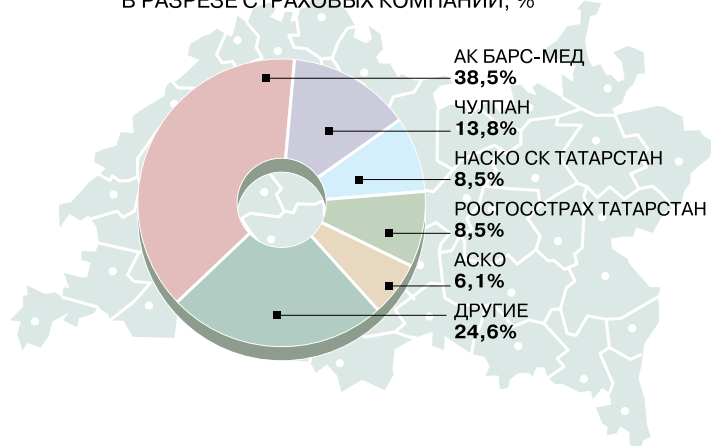
В Татарстане создана современная инфраструктура страхового рынка. В 2006 году на территории Татарстана активно работало 20 страховых компаний и 49 филиалов страховых организаций, созданных за ее пределами. По объему собранных страховых взносов на 1.01.2007г. Татарстан занимает третье место в Приволжском федеральном округе (1-ое Нижегородская область, 2-ое Самарская область).



За 2006 год страховщиками собрано страховых взносов на сумму более 13,9 млрд. рублей, что на 7% больше по сравнению с аналогичным периодом предшествующего года, из них 2,2 млрд. рублей филиалами иногородних компаний, что составляет 15,8% от общего объема собранных страховых взносов. Страховые выплаты за 2006 год зафиксированы на уровне 10,4 млрд. рублей.

Лидерами в республике по объемам собранной страховой премии являются страховые компании «Ак Барс-Мед» - 5,5 млрд.руб., «Чулпан» - 1,3 млрд.руб., «Росгосстрах-Татарстан» - 1,3 млрд.руб., «НАСКО СК Татарстан» - 1,1 млрд.руб. и «АСКО» - 1 млрд. рублей.

**ДОЛЯ СОБРАННЫХ СТРАХОВЫХ ВЗНОСОВ В 2006 ГОДУ,  
В РАЗРЕЗЕ СТРАХОВЫХ КОМПАНИЙ, %**



Страховые взносы и выплаты по видам страхования за 2006 год представлены в таблице.

**Страховые взносы и выплаты по видам страхования за 2006 год**

млрд.руб.

Виды страхования	Страховые взносы			Страховые выплаты		
	Всего	Региональные страховые компании	Филиалы иногородних страховых компаний	Всего	Региональные страховые компании	Филиалы иногородних страховых компаний
Добровольное страхование	6,6	4,8	1,8	3,5	2,9	0,6
Обязательное страхование	7,3	6,9	0,4	6,9	6,6	0,3
<b>ВСЕГО:</b>	<b>13,9</b>	<b>11,7</b>	<b>2,2</b>	<b>10,4</b>	<b>9,5</b>	<b>0,9</b>

Республика Татарстан относится к регионам с достаточно высоким уровнем развития расчетов с использованием платежных карт. По количеству эмитированных карт Татарстан на 1.01.2007г. занимает 7 место по России и 2 место в Приволжском федеральном округе, а по количеству банкоматов - 7 место по России. Рынок платежных карт в республике является динамично развивающимся. Свыше миллиона жителей Татарстана являются держателями 1,38 миллиона банковских карт - а это 56,5% экономически активного населения, установлено 935 банкоматов, функционируют 904 пункта выдачи наличных денежных средств, 2679 предприятий торговли и сервиса принимают к оплате банковские карты.

## ГОСУДАРСТВЕННЫЙ ЗАКАЗ

В 2006 году в Республике Татарстан государственные заказы размещены на сумму 22,6 млрд. рублей, контракты, заключенные в предыдущие годы, профинансированы на сумму 8,7 млрд. рублей. Внесено в Реестр 10228 государственных контрактов, в 2005 году – 4524 контракта.

По итогам 2006 года сложилась следующая структура размещения государственного заказа:

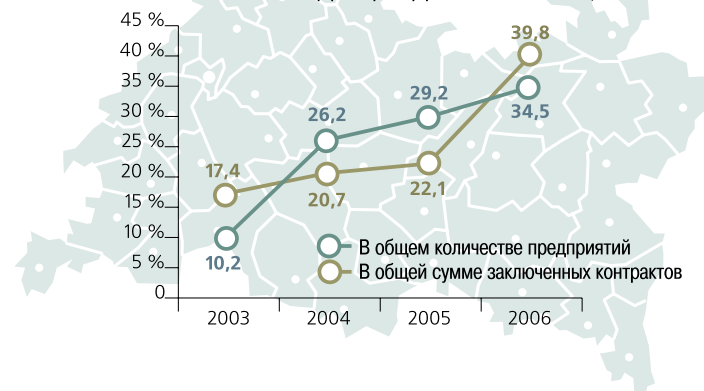
СТРУКТУРА ЗАКЛЮЧЕННЫХ ГОСКОНТРАКТОВ ПО СПОСОБУ ЗАКУПОК В 2006 ГОДУ, %



Конкурентное размещение государственных заказов составило 8799 контрактов на общую сумму 17,3 млрд. рублей или 86% от общего количества заключенных контрактов (в 2005г. 56%), у единственного поставщика – 1429 контрактов на сумму 5,23 млрд. рублей или 14% от общего количества заключенных контрактов. Наибольшей популярностью среди заказчиков Республики Татарстан пользуется электронный аукцион (31%), который является торгами на понижение, проходящий на специализированном сайте в сети «Интернет» в режиме реального времени. Победителем торгов считается участник, предложивший наименьшую цену. Итоги электронных аукционов позволяют сформировать и поддерживать в актуальном состоянии информационный ресурс «Лучшие цены» - базу рыночных цен по различным видам товаров, работ и услуг. Этот ресурс также служит для определения государственными заказчиками начальной (стартовой) цены контракта.

Применяемые в системе госзаказа Республики Татарстан методы и инструменты позволили государственным заказчикам добиться существенной оптимизации бюджетных расходов. Экономическая эффективность размещения государственных заказов, исчисляемая как разница между начальной ценой контракта и ценой заключенного контракта, в 2006 году составила 1,6 млрд. рублей.

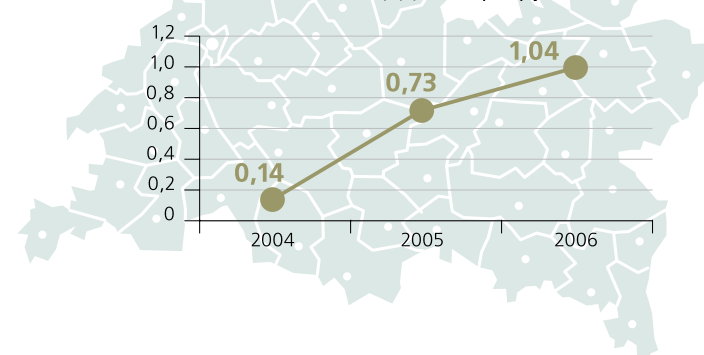
ДОЛЯ ПРЕДПРИЯТИЙ МАЛОГО БИЗНЕСА, УЧАСТВУЮЩИХ В ВОСТАВКАХ ПРОДУКЦИИ ДЛЯ ГОСЗАКАЗА, %



Наблюдается рост участия малого бизнеса в поставках продукции для госзаказа в общем количестве предприятий-поставщиков с 29,2% в 2005 году до 34,5% в 2006 году, по сумме заключенных государственных контрактов с 22,1% в 2005 году до 39,8% в 2006 году. Виды деятельности субъектов малого предпринимательства в госзаказе распределились следующим образом: более 50% занимает строительство и реконструкция, поставка продукции – 36%, услуги – 11%, производство – лишь 1%.

С 2004 года государственный и муниципальный заказ в Республике Татарстан размещается, в том числе и на электронных торгах. После вступления в силу Федерального закона № 94-ФЗ от 21.05.2005 электронные торги получили широкое распространение как наиболее эффективная, прозрачная форма проведения закупок. Внедрению электронных торгов способствовало широкое развитие электронных и Internet-технологий, внедрение государственными и муниципальными заказчиками электронного документооборота.

ОБЪЕМЫ ТОРГОВ НА ЭЛЕКТРОННОЙ ТОРГОВОЙ ПЛОЩАДКЕ, млрд. руб.



Объемы торгов на электронной торговой площадке возросли с 0,14 млрд. руб. в 2004 году до 1,04 млрд. руб. в 2006 году. Такие закупки как хозяйственные товары, офисная техника, продукты питания, мебель большей частью осуществляются методом электронных торгов.

Согласно распоряжению Кабинета Министров Республики Татарстан от 6.02.2006 №120-р утвержден перечень товаров и услуг для государственных нужд, закупаемых централизованно за счет средств бюджета Республики Татарстан. В течение 2006 года Управлением государственных закупок Республики Татарстан проведено торгов на общую сумму 393 млн. рублей, при этом экономия бюджетных средств составила 52,2 млн. рублей.

Кабинетом Министров Республики Татарстан еще в 2002 году сайт www.agzrt.ru был определен официальным сайтом республики в сети «Интернет» для публикации информации о размещении заказов.

В связи со вступлением в силу закона Российской Федерации от 21.07.2005 № 94-ФЗ официальный сайт Республики Татарстан был доработан с целью его соответствия нормам вышеназванного Закона.

Официальный сайт www.agzrt.ru содержит следующие основные функциональные разделы: извещения о заказах, реестр сводных извещений, реестр государственных контрактов, муниципальные заказы.

Для муниципальных образований, у которых нет возможности создать и поддерживать собственный официальный сайт, разработаны и поддерживаются указанные ресурсы на сайте www.agzrt.ru. На таких сайтах публикуется вся информация обо всех закупках муниципальных образований.

Оценка «гарантированная прозрачность», присвоенная Республике Татарстан по результатам «Рейтинга прозрачности 2006» свидетельствует об эффективности республиканского управления в области размещения государственного заказа.

## УПРАВЛЕНИЕ ГОСУДАРСТВЕННОЙ СОБСТВЕННОСТЬЮ

На 1 января 2007 года государственная собственность Республики Татарстан составила 282,5 млрд.руб. (без учета стоимости земли, недр и иных природных ресурсов), что составляет около 70% от общей стоимости федерального, республиканского и муниципального имущества, расположенного на территории республики. Информация о стоимости государственной собственности Республики Татарстан представлена в таблице.

### Стоимость республиканской, муниципальной и федеральной собственности в Республике Татарстан на 01.01.2007 г.

(млрд. руб.)

Наименование	Остаточная стоимость имущества			Суммарная балансовая стоимость пакета акций по чистым активам	Остаточная стоимость имущества казны, в т.ч. закрепленного на правах безвозмезд. пользования доверит. упр-я и на вещных правах	Суммарная стоимость имущества
	Унитарных предприятий	Учреждений	Жилищного фонда			
Республиканская собственность	6,8	56,3	49,4	139,0	31,0	282,5
Муниципальная собственность	1,1	30,0	43,3	3,6	2,7	80,7
Федеральная собственность	1,0	24,8	0,9	15,6	0,0	42,4
<b>Всего:</b>	<b>8,9</b>	<b>111,1</b>	<b>93,6</b>	<b>158,2</b>	<b>33,7</b>	<b>405,6</b>

В республиканской собственности находится около 9,6 тыс. зданий, общей площадью 7,7 млн. кв.м., что составляет более 5,7% суммарной площади зданий, находящихся на территории Республики Татарстан. В государственном и муниципальном жилищном фонде Республики Татарстан числится 27,3 тыс. жилых домов общей площадью 49,8 млн.кв.м. Структура хозяйствующих субъектов по организационно-правовым формам представлена в таблице.

### Структура федеральной, республиканской и муниципальной собственности Республики Татарстан на 01.01.2007 г.

(шт.)

Организационно-правовая форма	Общее количество	В том числе в собственности:		
		Федеральной	Республиканской	Муниципальной
Учреждения	6678	319	1513	4846
Унитарные предприятия	517	30	477	10
Хозяйственные общества, с долей собственности в уставном капитале	491	8	454	29
<b>Всего:</b>	<b>7686</b>	<b>357</b>	<b>2444</b>	<b>4885</b>



В ходе формирования республиканской собственности в 2006 году:

- принято с местного уровня 350 учреждений;
- принято из федеральной собственности 93 учреждения, в том числе 14 техникумов, 31 лесхоз и 48 центров труда и занятости населения;
- передано в федеральную собственность 4 госучреждения, 1 унитарное предприятие и 58 зданий, которые ранее занимали федеральные госучреждения;
- приобретено 5 объектов для размещения государственных структур РТ общей площадью около 6 тыс. кв.м.

В 2007 году подлежат передаче в федеральную собственность 95 учреждений МВД РТ.

Несмотря на то, что федеральным законодательством срок передачи госимущества муниципалитетам перенесен до 01.01.2008 г. и Республика Татарстан (999 муниципальных образований) занимает второе место в Российской Федерации после Башкортостана по количеству муниципальных образований (1020), в республике практически завершено формирование муниципальной собственности. В Приволжском федеральном округе Республика Татарстан лидирует по количеству переданных объектов недвижимости. Информация о передаче государственного имущества Республики Татарстан в муниципальную собственность представлена в таблице.

**Передача государственного имущества в муниципальную собственность**

Наименование вида имущества	Подлежит передаче (без г. Казань) ед.	Передано количество ед.	%
Госучреждения	5 073	4 846	96
Объекты недвижимости ГУ	18 526	16 068	87
ГУП	17	10	59
Объекты недвижимости казны	42 394	38 288	90
Жилые дома	27 358	19 599	72
Пакеты акций	87	1	1

Процедура передачи государственного имущества в муниципальную собственность в республике проходила с июля по декабрь 2006 г. Всего проведено 18 встреч с непосредственным участием глав 998 муниципальных образований.

На уровень районов переданы: образовательные и специализированные школы (художественные, спортивные, музыкальные), детские сады, районные больницы, поликлиники, ледовые дворцы, полигоны ТБО, имущество, необходимое для деятельности органов местного самоуправления - здания, помещения и офисная техника.

На уровень поселений переданы: дома культуры, клубы, спортивные объекты, музеи, библиотеки, объекты инфраструктуры (уличное освещение, котельные,

инженерные сети), жилищный фонд, кладбища, имущество, необходимое для деятельности органов местного самоуправления - здания, помещения и офисная техника.

В 2006 году была продолжена работа по реформированию государственных унитарных предприятий.

В настоящее время все унитарные предприятия (подлежащие реформированию) находятся в режимах реформирования. Большая часть из них – предприятия жилищно-коммунального хозяйства (ЖКХ).

В собственности Республики Татарстан и муниципальных образований планируется оставить 17 унитарных предприятий, обеспечивающих осуществление органами государственной и муниципальной власти своих полномочий. Информация о реформировании республиканских и муниципальных унитарных предприятий представлена в таблице.

**Режимы реформирования унитарных предприятий Республики Татарстан на 01.01.2007 г.**

	Всего унитарных предприятий	в том числе				
		В режиме акционирования	В режиме ликвидации	В режиме банкротства	В режиме реорганизации	Сохраняются в форме унитарного предприятия
Республиканские унитарные предприятия	167	5	62	81	9	10
Муниципальные унитарные предприятия	310	34	96	135	38	7
Итого	477	39	158	216	47	17

Наиболее крупные среди предприятий, реформированных в 2006 году:

- РПО «Татсельжилкомхоз»;
- «Телерадиокомпания «Казань»;
- «Телерадиокомпания «Зай-ТВ»;
- «Челныфармация».

В результате завершения процедуры ликвидации в 2006 году в бюджеты всех уровней и учредителям поступило более 27 млн. рублей.

В 2006 году доходы бюджета Республики Татарстан от реализации акций составили 631,02 млн. руб. при годовом задании 235 млн. руб.

В целях повышения эффективности приватизации государственных пакетов акций в социально-значимой отрасли ЖКХ приняты меры по привлечению стратегических инвесторов в отрасль ЖКХ. Так, в июне прошлого года переданы 100%-е пакеты акций ОАО «Альметьевские тепловые сети» и ОАО «Зеленодольское предприятие тепловых сетей» ОАО «Татэнерго» для создания единой системы передачи тепловой энергии потребителям.

В 2006 году перечислено дивидендов на сумму 1202,195 млн. руб., в том числе в ОАО «Связьинвестнефтехим» 1151,49 млн. руб. и 50,7 млн.руб. в бюджет Республики Татарстан. Информация о перечислении дивидендов на государственный пакет акций в динамике с 2004 года представлена в таблице.

**Дивиденды на государственный пакет акций**

Год принятия решения о выплате дивидендов	Кол-во АО с долей государства Кол-во АО с долей государства более 50%	Кол-во АО, принявших решение о выплате дивидендов в т.ч. в ОАО «СИНХ»	Средний % чистой прибыли, направленный на выплату дивидендов	Перечислено дивидендов, всего Перечислено дивидендов в ОАО «СИНХ»
2004	520 208	71 13	14,87	467,61 302,27
2005	403 162	56 10	15,1	1167,26 924,08
2006	338 134	54 12	17,17	1202,19 1151,49

Сегодня в аренду сдается 655,8 тыс.кв.м. недвижимости, в том числе, находящейся в республиканской собственности - 100 тыс.кв.м. Всего заключено 4 505 договоров аренды, из них 444 договора аренды республиканских объектов недвижимости. От сдачи сдачи имущества в аренду за 2006 год поступило всего 626,4 млн.руб., в том числе в бюджет Республики Татарстан - 78,45 млн. руб., в местные бюджеты – 547,9 млн.руб.

Общая площадь земель Республики Татарстан составляет 6783,7 тыс.га., из них 45,3 % земель находятся в частной либо долевой собственности граждан и организаций. Информация о распределении земель Республики Татарстан по формам собственности представлена в таблице.

**Распределение земель Республики Татарстан по праву распоряжения и категориям на 01.01.2007г.**

(тыс.га)

Категория земель	Всего	Право распоряжения исполнительными органами:			В частной собственности
		Федеральной власти	Республиканской власти	Муниципальных образований	
Всего земель	6783,7	1693,1	21,4	1993,8	3075,4
Земли сельскохозяйственного назначения	4662,7	-	17,6	1682,1	2963,0
Земли поселений	345,4	2,9	3,8	240,7	98,0
Земли промышленности	79,9	10,1	-	55,4	14,4
Земли особо охраняемых территорий	13,1	-	-	13,1	-
Земли лесного фонда	1241,4	1241,4	-	-	-
Земли водного фонда	438,7	438,7	-	-	-
Земли запаса	2,5	0,0	-	2,5	-

Во исполнение решения Совета Безопасности Республики Татарстан в отчетном году завершено межевание земель сельскохозяйственного назначения. Эта работа осуществлялась полностью за счет средств республиканского бюджета.

Завершение межевания земель позволило ускорить работу по оформлению правоустанавливающих документов (договоров аренды и купли – продажи) на земельные участки.

**Оформление правоустанавливающих документов на земельные участки сельхозназначения на 01.01.2007 г.**

Показатели	Государственной собственности		Общедолевой собственности	
	тыс.га	%	тыс.га	%
Всего земель	2042,47		2481,83	
Отмежевано	2042,47	100	2457,01	99
Поставлено на кадастровый учет	2042,47	100	2332,9	94
Оформлено правоустанавливающих документов (в том числе по госактам)	1676,5	82	1265,73	51
Зарегистрировано прав в органах госрегистрации	837,41	41	1017,55	41

Во втором полугодии 2006 года была начата работа по оформлению и регистрации права собственности республики на земельные участки под госучреждениями, государственными унитарными предприятиями и под объектами недвижимости, находящимися в государственной собственности. На 01.01.2007 сданы на регистрацию в УФРС по РТ документы на земельные участки 62 государственных учреждений (7% от общего числа), получены свидетельства о праве собственности Республики Татарстан на земельные участки площадью 157 га (1% от общей площади земель, закрепленных ГУ и ГУП).

Основой эффективного хозяйствования на селе является частная собственность и развитие рынка земель сельскохозяйственного назначения. С начала года с аукционов по решению Кабинета Министров Республики Татарстан в соответствии с утвержденной начальной оценочной стоимостью реализовано земель общей площадью около 132 тыс.га. на сумму более 125 млн. руб. В целом за 2005-2006 гг. было продано 368,24 тыс.га. государственных земель сельскохозяйственного назначения. Информация о движении государственных долевых земель сельскохозяйственного назначения в динамике с 2005 года представлена в таблице.

**Движение государственных и долевых земель сельскохозяйственного назначения за 2005 - 2006 годы**

	Государственные земли		Долевые земли	
	Площадь, тыс.га	%	Площадь, тыс.га	%
Всего на 1.01.2005г.	2073,2		2523,4	
Всего на 1.01.2006г.	2042,47	100,0	2481,83	100,0

	Государственные земли		Долевые земли	
	Площадь, тыс.га	%	Площадь, тыс.га	%
Из них				
продано	368,24*	18,0	147,6	6,0
внесено в уставный капитал	х	х	74,96	3,0
сдано в аренду	961,33	47,1	1043,17	42,0
находятся в постоянном (бессрочном) пользовании	159,84	7,9	х	
земли, в ведении СМС	347	17,0		0,0
используется сельхозпредприятиями без оформления правоустанавливающих документов	206,13	10,0	1216,1	49,0
<b>Итого на 1.01.2007г.</b>	<b>1674,23</b>		<b>2259,27</b>	

\* в том числе реализовано МЗИО РТ 343,92 тыс.га

На начало 2007 года площадь государственных и долевых земель, вовлеченных в хозяйственный оборот крупными инвесторами, составляет 1398,36 тыс. га.

Наиболее крупными землевладельцами среди инвесторов являются ОАО «Татфондбанк», ОАО «Вамин», ОАО «Красный Восток Агро», ООО «Бэжтле агро», ООО «АПК «Чистое поле». За последние два года ОАО «Татфондбанк» инвестировало в сельское хозяйство более 5 млрд. руб., ОАО «Вамин» - 5,8 млрд.руб., ОАО «Красный Восток Агро» - 7,2 млрд.руб.

## ПРИРОДОПОЛЬЗОВАНИЕ И ОХРАНА ОКРУЖАЮЩЕЙ СРЕДЫ

Динамичный рост промышленного потенциала Республики Татарстан сопряжен с нарастанием техногенной нагрузки на окружающую среду. Высокая насыщенность территории крупнейшими промышленными предприятиями, развитая дорожно-транспортная инфраструктура, ведение интенсивного агропромышленного производства в сочетании с крайне низкой лесистостью и высокой степенью распаханности земель сельскохозяйственного назначения определяют статус территории республики как зоны экологического риска.

В целях максимального сдерживания негативных экологических тенденций в 2006 году в Республике Татарстан был реализован целый комплекс природоохранных мер, направленных на обеспечение экологической безопасности республики и рациональное использование природных ресурсов.

Деятельность по геологическому изучению недр и воспроизводству минерально-сырьевой базы углеводородного сырья, твердых нерудных полезных ископаемых и подземных вод осуществлялась в соответствии с мероприятиями, включенными в Программу геологоразведочных работ по изучению недр и воспроизводству минерально-сырьевой базы.

Завершена крупная научно-исследовательская работа по оценке перспектив нефтеносности западных и центральных районов республики.

С целью обеспечения населения республики качественной питьевой водой из подземных источников проведен ряд поисково-оценочных работ. Разработан проект подпрограммы воспроизводства и использования пресных подземных вод в Республике Татарстан на период до 2010 г. Программы «Питьевая вода Республики Татарстан». Подготовлены к утверждению эксплуатационные запасы подземных вод для хозяйственно-питьевого водоснабжения населенных пунктов Нурлат, Булгар, Актаныш, Черемшан, Камское Устье, Муслимово и Высокая Гора.

Республиканской комиссией по запасам полезных ископаемых в 2006 году рассмотрены и утверждены запасы 17-ти месторождений песчано-гравийных смесей, 2-х месторождений песков строительных, 3-х месторождений камней строительных, 3-х месторождений карбонатных пород для производства известняковой муки, Куркачинского месторождения кирпичных глин, 3-х месторождений торфа, месторождения сапропеля «Улукуль».

Распоряжением Кабинета Министров Республики Татарстан от 26.06.2006 г. № 862-р утверждена «Концепция освоения ресурсов природных битумов на период до 2020 года».

Для решения задач в части охраны атмосферного воздуха реализован комплекс мероприятий, обеспечивающих сокращение выбросов вредных веществ в атмосферу: приобретение, монтаж и ввод в эксплуатацию газоочистных установок, оборудование источников загрязнения атмосферы газопылеулавливающими

установками. Так на заводе по переработке газового конденсата ОАО «ТАИФ-НК» сдана в эксплуатацию установка рекуперации паров углеводородов, в результате выполнения мероприятий сократились выбросы в атмосферу углеводородов на 3,1 тыс. т/год.

В ОАО «Нижнекамскшина» барабаны охлаждения (сушки) гранул завода грузовых шин были оборудованы современной пылеулавливающей установкой, что позволило сократить выбросы пыли талька на 0,302 тыс. т/год.

На предприятиях энергетического комплекса внедрены современные технологические схемы сжигания топлива.

Велись работы по совершенствованию технологических процессов: на ОАО «Нижнекамскнефтехим» освоена 2 очередь производства одностадийного синтеза изопрена, что позволило снизить выбросы изобутилена на 0,3 тыс. т/год, сокращено время работы холодильных аммиачных установок, что позволило уменьшить выбросы аммиака на 0,302 тыс. т/год.

Продолжалась работа по переводу автомашин на компримированный природный газ. На балансе ООО «Таттрансгаз» насчитывается около 1000 переоборудованных автомашин, использующих в качестве топлива газ, что позволяет ежегодно экономить более 2000 т жидкого моторного топлива и соответственно снизить выбросы загрязняющих веществ в атмосферный воздух на 0,8 тыс. т/год.

Однако несмотря на проведение в республике воздухоохраных мероприятий, в 2006 году наблюдался значительный рост объема выбросов загрязняющих веществ от стационарных источников (288,4 тыс. т в 2006 году против 253,8 тыс. т в 2005), обусловленный вводом новых мощностей Нижнекамского промышленного узла и ростом выбросов Нижнекамской ТЭЦ за счет перехода на мазут.

Для решения задач, направленных на охрану водных ресурсов, реализован ряд водоохраных мероприятий, таких как строительство очистных сооружений, благоустройство водных объектов, а также строительство объектов водоснабжения городов и поселков.

За счет внедрения современных технологий на предприятиях ОАО «Татнефть», теплоэнергетики, машиностроения и др. сокращены объемы использования свежей воды. При установленном лимите забора воды 1050 млн. м. в течение 2006 г. использовано 703 млн. м., что составляет 67 % от установленного лимита. Сброс сточных вод составил 512 млн. м. или 69 % от установленного лимита (745,0 млн. м.).

Приняты меры по завершению строительства второй очереди очистных сооружений в п. Васильево и г. Болгар, очистных сооружений р.п. Новошешминск, Республиканского детского туберкулезного санатория в п. Октябрьский, р.п. Уруссу и реконструкции канализационных очистных сооружений гг. Менделеевск, Елабуга, Чистополь.

Сложной остается ситуация в агроландшафте республики: из-за высокого уровня распаханности земель сельхозназначения (77%), крайне низких показателей облесенности пашни и лесистости территории (17,2%) наблюдается активное развитие водной и ветровой эрозии, развитие процессов опустынивания земель.

Анализ состояния земельного фонда республики в целом показывает, что в республике сегодня насчитывается 86,495 тыс. га деградированных земель, подлежащих переводу в естественные кормовые, лесные угодья, или консервации. Выполненные мероприятия по созданию защитных лесных насаждений (противоэрозионных, балочных, придорожных) не принесли заметного улучшения состоянию земельных ресурсов.

В сфере сохранения биоразнообразия наблюдалось дальнейшее развитие региональной сети ООПТ, формирование банка данных по редким и находящимся под угрозой исчезновения видам животных, растений и грибов для подготовки второго издания Красной книги Республики Татарстан, формирование банка данных о видовом разнообразии растительного и животного мира Татарстана в разрезе муниципальных районов.

В 2006 г. переиздана Красная книга Республики Татарстан, являющаяся одним из эффективных средств организации сохранения редких и находящихся под угрозой исчезновения видов растений, животных и грибов. Из нового издания Красной книги выведено 100 видов животных и растений.

С целью усиления государственного экологического контроля в части охраны биологических ресурсов проведены общереспубликанские операции «Нерест» и «Охота».

В период весеннего нереста на водоемах республики был установлен полный запрет промышленного лова рыбы.

20-ти юридическим лицам и индивидуальным предпринимателям соответствующими постановлениями и распоряжениями Кабинета Министров Республики Татарстан предоставлены охотничьи угодья и право пользования животным миром в целях охоты.

В сфере управления движением отходами производства и потребления на территории республики работает 114 специализированных предприятий, имеющих лицензию на право деятельности по обращению с опасными отходами. Из них 64% – предприятия, имеющие лицензию на сбор черных и цветных металлов, 36% – на остальные виды отходов производства и потребления.

В 2006 г. в республике собрано порядка 600 тыс. т отходов. За пределы Татарстана было вывезено 273,28 тыс. т. отходов, что составляет 45,9% от общей массы собранных. Наибольший объем вывозимых отходов составляет лом черных металлов – 258,31 тыс. т, это 94,5% от всей массы вывозимых отходов.

Предприятием ОАО «Татвториндустрия» собрано 12175 т вторичного сырья (в 2005 г. – 8188 т), из них передано на переработку республиканским предприятиям – 5458 т (в 2005 г. – 5818 т), вывезено за пределы республики 5833 т (в 2005 г. – 2445 т) отходов. Набережночелнинским предприятием СЭП «Экосервис» через сеть приемных пунктов, а также благодаря работе линии по сортировке и брикетированию ТБО собрано 12827 т вторичного сырья.

В г.Казани введены в эксплуатацию две новые мусоросортировочные линии по сортировке и брикетированию ТБО, завершается строительство Казанского городского комплекса по сортировке вторичного сырья.

Согласно постановлению Кабинета Министров Республики Татарстан № 51 от 09.02.2006 г. проводились работы по рекультивации старых свалок в п. Шемордан Сабинского района и г. Бавлы, по строительству полигона ТБО р.п. Актюбинск Азнакаевского района, разработке проектно-сметной документация строительства полигона ТБО с. Макулово Верхнеуслонского муниципального района, передаче для эксплуатации муниципальным органам районов и городов республики 551 ед. контейнеров и бункеров для сбора ТБО.

В 2006 г. вывезено за пределы республики 220 т просроченных и запрещенных к применению пестицидов. На 01.01.2007 г. 34 муниципальных района республики освобождены от просроченных и запрещенных пестицидов. В 2007 г. планируется завершить работы по вывозу на специализированный полигон оставшихся просроченных и запрещенных пестицидов.

## ВНЕШНЕЭКОНОМИЧЕСКАЯ ДЕЯТЕЛЬНОСТЬ

Внешнеторговый оборот Республики Татарстан в 2006 году составил 12,69 млрд. долларов США, что на 25,8% превысило уровень 2005 года, экспорт составил 11,59 млрд. долларов США с ростом 123,6%, импорт – 1,1 млрд. долларов США с ростом 154,7%.

Внешнеторговый оборот с основными торговыми партнерами Татарстана (Украина, Нидерланды, Венгрия, Турция, Германия) формировался в основном за счет поставок сырой нефти и нефтепродуктов, органических химсоединений, грузовых автомобилей, летательных аппаратов, их частей.

Товарная структура экспорта продолжала сохранять сырьевую направленность. Удельный вес сырой нефти в структуре экспорта составил 65,3%, нефтепродуктов – 13,6%, машиностроительной продукции – 7,0%.

Экспорт в страны вне СНГ вырос на 14,7% и составил 8,06 млрд. долл. США, в страны СНГ – на 50,4% (3,53 млрд. долл. США).

В товарной структуре импорта традиционно наибольший удельный вес (71,8%) занимала продукция машиностроительного комплекса: машины, оборудование, приборы и транспортные средства, их части.

Импорт из стран дальнего зарубежья вырос на 78,4%, из стран СНГ - 13,9%. Среди крупнейших импортеров республики выделяются Германия, Белоруссия, Украина, Италия, Нидерланды.

Осуществлялось сотрудничество Республики Татарстан с 81 регионом Российской Федерации, договорные отношения имелись с 68 регионами России.

В 2006 году проводилась целенаправленная работа по расширению торгово-экономических отношений Республики Татарстан с российскими регионами. Были подписаны Соглашения о торгово-экономическом, научно-техническом и социально-культурном сотрудничестве между Администрацией Амурской области и Правительством Республики Татарстан, между Правительством Республики Татарстан и Администрацией Алтайского края, новая редакция Соглашения между Правительством Республики Татарстан и Правительством Астраханской области, о сотрудничестве между Государственным Советом Республики Татарстан и Государственной Думой Ярославской области, о сотрудничестве в области культуры между Министерством культуры Республики Татарстан и Департаментом культуры и искусства Кировской области, о сотрудничестве между Торгово-промышленной палатой Республики Татарстан и Торгово-промышленными палатами Ленинградской области и Алтайского края.

Подписаны протоколы к Соглашению между Правительством Республики Татарстан и Администрацией Алтайского края, Совещания по вопросам сотрудничества ОАО «КАМАЗ» и Администрации Кемеровской области, Программа развития партнерских отношений между городами Казань и Астрахань на 2006-2007 годы.

В 2006 году Республику Татарстан посетили делегации Амурской, Ленинградской, Астраханской, Свердловской, Костромской, Самарской, Нижегородской,

Новосибирской и Новгородской областей, а также Алтайского и Пермского краев.

Продолжалась работа по расширению торгово-экономических отношений Республики Татарстан со странами ближнего и дальнего зарубежья.

Состоялись визиты делегаций Республики Татарстан в иностранные государства, а также визиты в Татарстан правительственных делегаций и бизнес-миссий следующих зарубежных государств: Республика Казахстан, Кыргызская Республика, Азербайджанская Республика, Республика Беларусь, Республика Узбекистан, Украина, Чешская Республика, Республика Сенегал, Республика Кипр, Швейцарская Конфедерация, Китайская Народная Республика, Соединенные Штаты Америки, Исламская Республика Иран, Республика Сингапур, Турецкая Республика, Федеративная Республика Германия, Французская Республика, Сирийская Арабская Республика, Королевство Саудовская Аравия, Государство Кувейт, Королевство Швеция, Итальянская Республика, Исламская Республика Пакистан, Республика Индия, Финляндская Республика, Королевство Бельгия, Монголия, Народная Республика Бангладеш, Австралийский Союз, Республика Болгария, Малайзия, Соединенное Королевство Великобритании и Северной Ирландии, Канада, Республика Польша, Великое Герцогство Люксембург, Латвийская Республика, Словацкая Республика, Алжирская Народно-Демократическая Республика и др.

Республику Татарстан в 2006 году посетили Чрезвычайные и Полномочные Послы, а также сотрудники дипломатических представительств в России таких стран, как США, Турецкая Республика, Исламская Республика Пакистан, Республика Индия, Республика Сингапур, Монголия, Федеративная Республика Германия, Королевство Швеция, Австралийский Союз, Республика Чехия, Соединенное Королевство Великобритании и Северной Ирландии, Арабская Республика Египет, Республика Польша, Королевство Бельгия, Великое Герцогство Люксембург, Латвийская Республика, Финляндская Республика, Республика Болгария, Республика Сенегал и др.

По-прежнему уделяется большое внимание участию представителей Республики Татарстан в работе Межправительственных комиссий и рабочих групп по сотрудничеству Российской Федерации с зарубежными странами. В 2006 году представители Республики Татарстан приняли участие в работе Межправительственных комиссий и рабочих групп с Исламской Республикой Иран, Республикой Финляндия, Республикой Болгария, Турецкой Республикой, Австрийской Республикой, Кыргызской Республикой, Исламской Республикой Иран. В рамках работы с мусульманскими государствами в 2006 году создана рабочая группа по сотрудничеству со странами Объединенной Исламской Конференции.

В 2006 году сотрудничество с международными финансовыми организациями и банками развития приобрело более системный характер. Были подписаны меморандумы о сотрудничестве с Европейским банком реконструкции и развития и Международным банком реконструкции и развития.

С Международным Торговым Центром рассматривалась возможность ре-

ализации совместных проектов с целью подготовки предприятий к вступлению России в ВТО.

В 2006 году была создана рабочая группа по изучению возможности открытия в Республике Татарстан Исламского Банка Развития, функционирующего по исламским принципам.

Широкие возможности для повышения эффективности внешнеэкономической и межрегиональной деятельности Татарстана представляет деятельность представительств и торговых домов республики. В 2006 году функционировали 21 республиканских представительства и 42 торговых дома Республики Татарстан в регионах России и странах зарубежья. Основное внимание уделялось повышению эффективности торговых домов, в результате чего их товарооборот возрос на 55% и составил 4,2 млрд. рублей.

Значительная роль в рекламе и продвижении отечественных торговых марок на внешние рынки принадлежит организации региональных и международных выставок. В 2006 году проведено более 80 презентационных мероприятий. Организованы и проведены комплексные презентации экономического и инвестиционного потенциала Татарстана за пределами республики, в том числе в рамках крупных международных форумов и выставок. Было организовано участие предприятий республики более чем в 55 международных и межрегиональных выставочных мероприятиях, в которых приняли участие 30-50 предприятий и организаций республики.

## ГОСУДАРСТВЕННОЕ УПРАВЛЕНИЕ И КАДРЫ

В 2006 году в Республике Татарстан был разработан ряд нормативно-правовых актов, направленных на совершенствование структуры государственного управления, на оптимизацию численности работников государственных органов Республики Татарстан, государственных гражданских служащих Республики Татарстан, оптимизацию функций органов исполнительной власти Республики Татарстан.

За период с 2005 по 2006 годы в республике принято более 80 законов, регулирующих вопросы организации и функционирования местного самоуправления. Образован Совет глав муниципальных районов и городских округов Республики Татарстан. В 2006 году в целях обеспечения согласованного функционирования и взаимодействия органов государственной власти республики и органов местного самоуправления и оперативного рассмотрения важнейших вопросов организации местного самоуправления создан Совет муниципальных образований Республики Татарстан, куда вошли представители всех 999 муниципальных образований республики.

В целях повышения эффективности реализации мероприятий административной реформы Указом Президента Республики Татарстан от 08.08.2006 №УП-290 утвержден Регламент взаимодействия органов исполнительной власти Республики Татарстан и органов местного самоуправления.

Осуществляется разграничение собственности и передача имущества, необходимого муниципальным образованиям Республики Татарстан для решения вопросов местного значения и осуществления отдельных государственных полномочий Республики Татарстан, переданных органам местного самоуправления в соответствии с законодательными актами Республики Татарстан.

В целях повышения доверия граждан к отдельным институтам государственной власти, недопущения проявления коррупции, повышения эффективности и качества деятельности исполнительных органов государственной власти Республики Татарстан по обеспечению реализации прав и законных интересов физических и юридических лиц было разработано и принято постановление Кабинета Министров Республики Татарстан от 16.06.2006 №310 «О разработке системы административных регламентов предоставления государственных услуг исполнительными органами государственной власти». Разработан и утвержден постановлением Кабинета Министров Республики Татарстан от 30.10.2006 №526 регламент ведения Единого реестра административных услуг, сформирован проект реестра. Министерством экономики и промышленности Республики Татарстан совместно с Центром экономических и социальных исследований Республики Татарстан при Кабинете Министров Республики Татарстан, министерствами и ведомствами республики разработаны проекты 126 административных регламентов предоставления государственных услуг, 13 из которых реализуют принцип «одного окна».

Введены в действие универсальные регламенты предрегистрационной подготовки документов при совершении сделок с государственными и долевыми землями сельскохозяйственного назначения, при переводе жилых помещений в нежилые, нежилых помещений – в жилые, при передаче жилых помещений в собственность граждан Республики Татарстан, а также для государственной регистрации сделок с жильем, сделки и перехода права на земельный участок и права на земельный участок.

В 2006 году Республика Татарстан участвовала в федеральном конкурсе высших исполнительных органов государственной власти субъектов Российской Федерации для оказания поддержки проведения административной реформы в 2006 году и вошла в число его победителей. Проект «Разработка и утверждение приоритетных стандартов государственных услуг, административных регламентов исполнения государственных функций и предоставления государственных услуг», как одно из направлений Республиканской программы проведения административной реформы в Республике Татарстан в 2006 – 2008 годах, получил федеральное финансирование.

Лауреатами Всероссийского конкурса «Лучший муниципальный служащий 2005 года», организатором которого выступила общественная организация «Российская муниципальная академия», по пяти номинациям были признаны 14 муниципальных служащих из следующих муниципальных образований: Мамадышского, Сабинского, Алькеевского, Актанышского, Лениногорского, Нижнекамский, Тетюшского, Камско-Устьинского, Альметьевского муниципальных районов, городского округа Казань и городского округа Набережные Челны.

Во Всероссийском конкурсе «Лучшее муниципальное образование», проводимом Министерством регионального развития Российской Федерации определены следующие победители:

- 1 место в номинации «Лучшее муниципальное образование в сфере обеспечения информационного сопровождения реформы местного самоуправления» – муниципальное образование «поселок городского типа Камские Поляны» Нижнекамского муниципального района; 2 место - муниципальное образование «город Набережные Челны»;
- 2 место в номинации «Лучший глава муниципального образования» – Сибгатуллин Фатих Саубанович, глава Нурлатского муниципального района;
- 3 место в номинации «Лучший муниципальный служащий» – Гильмутдинов Рустам Ирекович, заместитель главы Камско-Устьинского муниципального района.

В соответствии с Указом Президента Республики Татарстан от 3 августа 2006 года №УП-280 «О мерах по оптимизации численности государственных гражданских служащих Республики Татарстан» Министерством экономики и промышленности Республики Татарстан совместно с Центром экономических и социальных исследований Республики Татарстан при Кабинете Министров Республики Татарстан проведен функциональный анализ эффективности деятельности всех

республиканских исполнительных органов государственной власти Республики Татарстан и подведомственных им учреждений. Результатом этой работы является оптимизация структуры и организации работы исполнительных органов государственной власти Республики Татарстан.

Основными направлениями работ по развитию кадровых ресурсов Республики Татарстан в 2006 году являлись:

- разработка стратегии инвестирования государственного и корпоративного ресурса в человеческий капитал;
- развитие кластерного подхода в управлении отраслями экономики как одно из направлений стратегического развития Республики Татарстан;
- кадровое обеспечение государственных и муниципальных органов квалифицированными государственными и муниципальными служащими, пополнение госаппарата высококвалифицированными специалистами.

Формируемая в республике система образовательных кластеров позволит решить основную проблему – обеспечение потребностей экономики в высококвалифицированных специалистах.

Необходимость кластерного подхода при реформировании системы профессионального образования в республике определена сложившимся дефицитом трудовых ресурсов.

В 2006 году начата планомерная работа по формированию образовательного кластера в областях: машиностроения, авиастроения, нефтедобычи, нефтехимии и нефтепереработки, легкой промышленности и энергетики. Заказчиком и потребителем специалистов рабочих и инженерных специальностей становятся предприятия.

В рамках реализации кластерного подхода ведётся подписание соглашений между участниками отраслевого кластера о государственно-корпоративном партнёрстве, основным условием которого является паритетное финансирование образовательного процесса, обеспечение минимального уровня заработной платы, равного минимальному прожиточному бюджету, гарантия трудоустройства молодых специалистов, подготовка которых была предусмотрена заказом предприятий.

В Татарстане уже восьмой год ведется работа по подготовке, переподготовке и повышению квалификации управленческих кадров для отраслей народного хозяйства Российской Федерации. Ежегодная квота Республики Татарстан с 2003 года составляет 135 человек. В 2005-2006 учебном году в рамках реализации Государственного плана подготовки управленческих кадров в Республике Татарстан прошли обучение в Казанском государственном университете 90 специалистов предприятий и организаций, в ФГОУ «Татарский институт переподготовки агробизнеса» - 43 специалиста. В марте-апреле 2006 года проведен конкурсный отбор кандидатов для обучения в 2006-2007 учебном году. Необходимые для этих целей средства в объёме 2188 тыс. рублей предусмотрены распоряжением Кабинета Министров Республики Татарстан от 14.08.2006 № 1210-р.

Итоги выполнения Государственного плана 6 ноября 2006 года рассмотрены в Санкт-Петербурге на совещании председателей региональных отделений Комиссии по организации подготовки управленческих кадров для организаций народного хозяйства Российской Федерации, проведённого под председательством С.Е.Нарышкина. На совещании с докладом о деятельности отделения Комиссии в Республике Татарстан выступил Первый заместитель Премьер-министра Республики Татарстан Б.П.Павлов.

В 2006 году принята Республиканская Программа грантовой поддержки Правительством Республики Татарстан одарённых учащихся, аспирантов, перспективных молодых учёных, специалистов органов государственного управления республики, руководителей высшего и среднего звена промышленных предприятий. В рамках программы выделено 100 млн. рублей на подготовку, переподготовку и стажировку 558 республиканских специалистов в отечественных и зарубежных образовательных и научных центрах.

Начиная с 2005 года в Республике Татарстан проводится работа по организации целевой контрактной подготовки специалистов в учреждениях профессионального образования. Совместно с подведомственными предприятиями и организациями сформирована потребность в подготовке специалистов в учреждениях высшего и среднего профессионального образования численностью 544 человека. Выпускники школ Казани, Нижнекамска, Елабуги направлены в рамках целевой контрактной подготовки в Казанский государственный технологический университет, Казанский государственный технический университет им. А.Н.Туполева, Казанский государственный энергетический университет.

Для реализации законов Республики Татарстан «О муниципальной службе Республики Татарстан» и «О государственной гражданской службе Республики Татарстан» разработан проект Республиканской программы подготовки, переподготовки и повышения квалификации кадров органов государственной власти и органов местного самоуправления в Республике Татарстан.



# ОСНОВНЫЕ ПОКАЗАТЕЛИ СОЦИАЛЬНО-ЭКОНОМИЧЕСКОГО РАЗВИТИЯ РАЙОНОВ И ГОРОДОВ РЕСПУБЛИКИ ТАТАРСТАН ЗА 2006 ГОД

## 1. Уровень и качество жизни

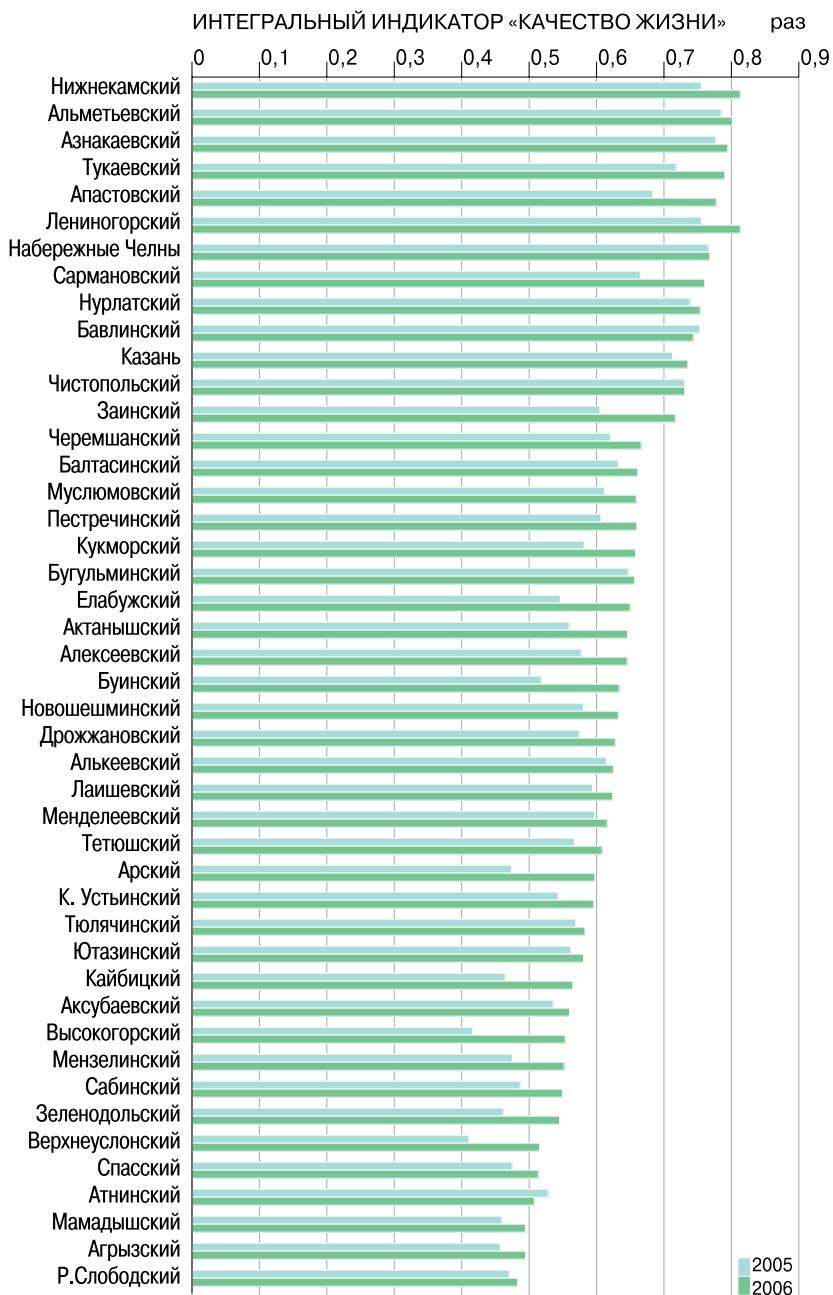
### 1.1. Индикатор «Качество жизни населения»

В целом по Республике Татарстан прогнозируемое значение этого параметра было в соответствии с Программой социально-экономического развития Республики Татарстан на 2005-2010 годы в 2006 году запланировано на уровне 0,732, фактически достигнуто 0,792. Выше среднереспубликанского значения этот показатель в Альметьевском (0,801), Нижнекамском (0,813), Азнакаевском (0,794) муниципальных районах. Показатель «Качество жизни» вырос в 2006 году по сравнению с 2005 годом почти во всех муниципальных районах и городских округах, кроме Атинского, Бавлинского, Чистопольского муниципальных районов. В Атинском муниципальном районе допущено снижение данного показателя с 0,529 в 2005 году до 0,508 в 2006 году, в Бавлинском муниципальном районе – с 0,754 до 0,743. В Чистопольском муниципальном районе показатель остался на уровне 2005 года – 0,730.

В среднем по республике темп роста в 2006 году показателя «Качество жизни» составил 108,5%, наиболее высокий темп роста достигнут в Высокогорском (132,6%), Арском (125,9%), Верхнеуслонском (125,5%), Буинском (122,4%) и Кайбицком муниципальных районах.

Наименование муниципального района, городского округа		Интегральный индикатор «Качество жизни»			
		2005 год		2006 год	
		факт	ранг	оценка	ранг
Республика Татарстан		0,730		0,792	
1	Агрызский	0,458	43	0,495	44
2	Азнакаевский	0,776	2	0,794	3
3	Аксубаевский	0,537	32	0,559	35
4	Актанышский	0,560	29	0,647	21
5	Алексеевский	0,577	24	0,646	22
6	Алькеевский	0,616	16	0,626	26
7	Альметьевский	0,785	1	0,801	2
8	Апастовский	0,682	11	0,776	5
9	Арский	0,474	38	0,597	30
10	Атинский	0,529	33	0,508	42
11	Бавлинский	0,754	6	0,743	10

Наименование муниципального района, городского округа		Интегральный индикатор «Качество жизни»			
		2005 год		2006 год	
		факт	ранг	оценка	ранг
12	Балтасинский	0,632	14	0,661	15
13	Бугульминский	0,647	13	0,657	19
14	Буинский	0,518	34	0,634	23
15	Верхнеуслонский	0,412	45	0,517	40
16	Высокогорский	0,417	44	0,553	36
17	Дрожжановский	0,575	25	0,629	25
18	Елабужский	0,547	30	0,650	20
19	Заинский	0,606	19	0,718	13
20	Зеленодольский	0,461	41	0,545	39
21	Кайбицкий	0,466	40	0,564	34
22	Камско-Устьинский	0,543	31	0,596	31
23	Кукморский	0,583	22	0,658	18
24	Лаишевский	0,594	21	0,624	27
25	Лениногорский	0,755	4	0,770	6
26	Мамадышский	0,460	42	0,496	43
27	Менделеевский	0,597	20	0,616	28
28	Мензелинский	0,476	36	0,553	36
29	Муслюмовский	0,612	17	0,660	16
30	Нижнекамский	0,755	4	0,813	1
31	Новошешминский	0,580	23	0,634	23
32	Нурлатский	0,739	7	0,753	9
33	Пестречинский	0,607	18	0,660	16
34	Рыбно-Слободский	0,471	39	0,482	45
35	Сабинский	0,487	35	0,550	38
36	Сармановский	0,665	12	0,760	8
37	Спасский	0,475	37	0,513	41
38	Тетюшский	0,568	27	0,609	29
39	Тюлячинский	0,570	26	0,583	32
40	Тукаевский	0,717	9	0,790	4
41	Черемшанский	0,621	15	0,666	14
42	Чистопольский	0,731	8	0,730	12
43	Ютазинский	0,563	28	0,580	33
44	Казань	0,713	10	0,735	11
45	Набережные Челны	0,766	3	0,768	7

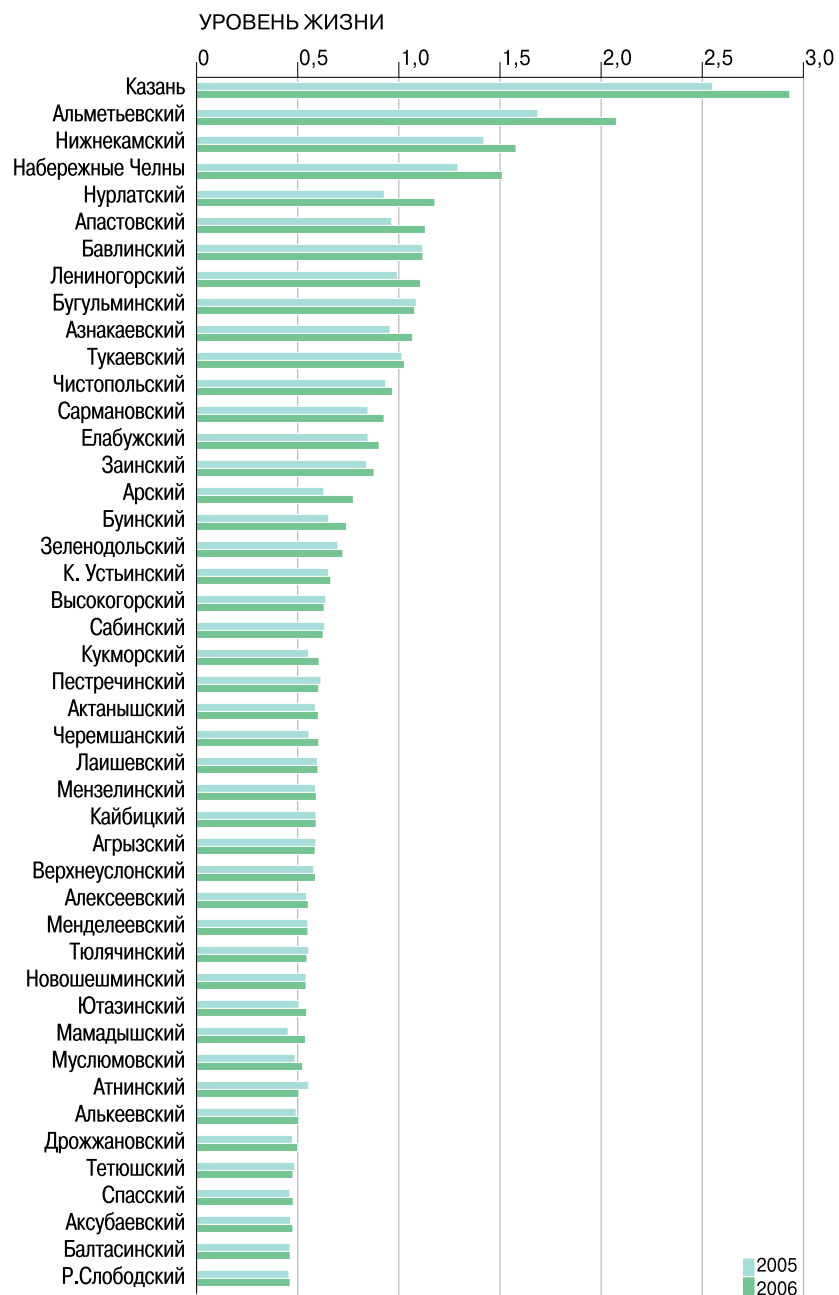


## 1.2. Уровень жизни

Показатель «Уровень жизни» по республике составил в 2006 году 1,6 раз, на более высоких результатов по этому показателю добились городские округа Казань (2,93 раз), Набережные Челны (1,51 раз) и муниципальные районы Альметьевский (2,7 раз), Нижнекамский (1,58 раз), Нурлатский (1,17 раз). Наиболее низкий уровень жизни в следующих муниципальных районах: Рыбно-Слободский – 0,46 раз, Балтасинский – 0,46 раз, Спасский – 0,48 раз, Тетюшский – 0,48 раз и Дрожжановский – 0,5 раз. Допущено снижение уровня жизни в Атнинском, Сабинском, Высокогорском, Пестречинском и Тюлячинском муниципальных районах. По итогам 2006 года в 12 муниципальных районах уровень жизни по сравнению с 2005 годом не изменился: это - Агрызский, Бавлинский, Балтасинский, Бугульминский, Верхнеуслонский, Кайбицкий, Лаишевский, Менделеевский, Мензелинский, Новошешминский, Рыбно-Слободский и Тетюшский.

Наименование муниципального района, городского округа	Уровень жизни			
	2005 год	ранг	2006 год	ранг
<b>Республика Татарстан</b>	<b>1,377</b>		<b>1,600</b>	
1 Агрызский	0,591	26	0,588	29
2 Азнакаевский	0,954	10	1,069	10
3 Аксубаевский	0,462	41	0,475	43
4 Актанышский	0,583	27	0,602	24
5 Алексеевский	0,543	35	0,554	31
6 Алькеевский	0,496	37	0,504	39
7 Альметьевский	1,688	2	2,075	2
8 Апастовский	0,964	9	1,128	6
9 Арский	0,630	21	0,778	16
10 Атнинский	0,554	29	0,507	38
11 Бавлинский	1,119	5	1,122	7
12 Балтасинский	0,459	43	0,462	44
13 Бугульминский	1,086	6	1,082	9
14 Буинский	0,657	17	0,736	17
15 Верхнеуслонский	0,583	28	0,585	30
16 Высокогорский	0,639	19	0,630	20
17 Дрожжановский	0,476	40	0,501	40
18 Елабужский	0,845	14	0,901	14
19 Заинский	0,841	15	0,879	15
20 Зеленодольский	0,700	16	0,722	18
21 Кайбицкий	0,592	25	0,589	28

Наименование муниципального района, городского округа		Уровень жизни			
		2005	ранг	2006	ранг
22	Камско Устьинский	0,652	18	0,664	19
23	Кукморский	0,553	30	0,605	22
24	Лаишевский	0,595	23	0,596	26
25	Лениногорский	0,994	8	1,107	8
26	Мамадышский	0,453	45	0,538	36
27	Менделеевский	0,547	33	0,548	32
28	Мензелинский	0,594	24	0,591	27
29	Муслимовский	0,489	38	0,519	37
30	Нижнекамский	1,419	3	1,580	3
31	Новошешминский	0,545	34	0,543	34
32	Нурлатский	0,928	12	1,175	5
33	Пестречинский	0,612	22	0,604	23
34	Рыбно-Слободский	0,457	44	0,461	45
35	Сабинский	0,636	20	0,626	21
36	Сармановский	0,847	13	0,927	13
37	Спасский	0,460	42	0,476	42
38	Тетюшский	0,481	39	0,480	41
40	Тукаевский	1,013	7	1,028	11
39	Тюлячинский	0,551	32	0,545	33
41	Черемшанский	0,552	31	0,600	25
42	Чистопольский	0,933	11	0,965	12
43	Ютазинский	0,512	36	0,543	35
1	Казань	2,550	1	2,933	1
2	Набережные Челны	1,293	4	1,514	4



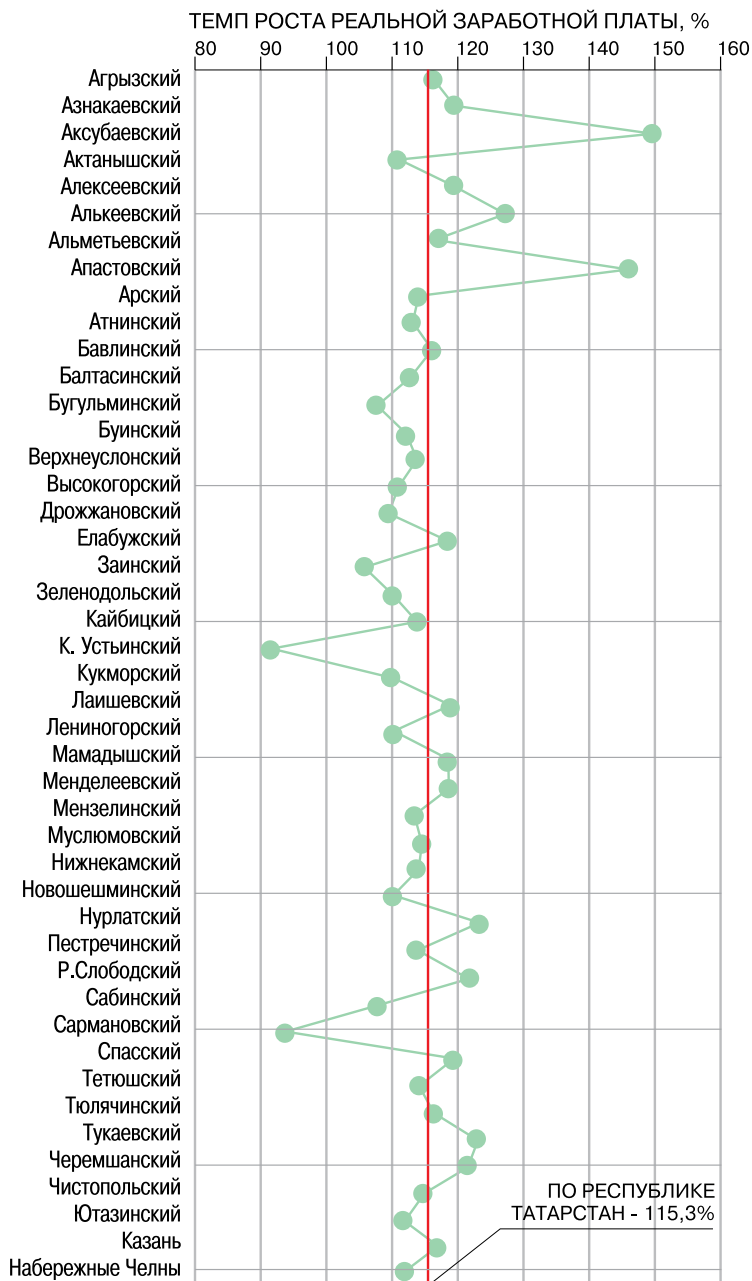
### 1.3. Заработная плата

Средняя начисленная заработная плата по крупным и средним предприятиям Республики Татарстан за январь-декабрь 2006 года составила 8807,1 рублей, рост реальной заработной платы по средним и крупным предприятиям за 2006 год составил 115,3%. Наиболее высокая заработная плата за январь-декабрь 2006 года по крупным и средним предприятиям в Альметьевском муниципальном районе – 13944 рубля, Нижнекамском муниципальном районе – 11082 рубля, Лениногорском муниципальном районе – 10019 рублей, городском округе Казань – 9832 рубля и Азнакаевском муниципальном районе – 9790 рублей. Самая низкая заработная плата в Дрожжановском – 3604 рубля, Атнинском – 3850 рублей, Рыбно-Слободском – 4051 рубль, Мамадышском – 4053 рубля, Муслюмовском – 4206 рублей муниципальных районах.

№	Наименование муниципального района, городского округа	январь-декабрь 2005 г., руб.	ранг	январь-декабрь 2006 г., руб.	ранг	Темп роста реальной зарплаты, %
	Республика Татарстан	7 084,3		8 807,1		115,3
1	Агрызский	5 526,2	14	6 929,6	14	116,3
2	Азнакаевский	7 615,1	7	9 790,1	5	119,3
3	Аксубаевский	2 707,9	45	4 362,7	36	149,5
4	Актанышский	3 646,6	29	4 360,2	37	110,9
5	Алексеевский	3 561,9	33	4 574,6	29	119,1
6	Алькеевский	3 255,1	40	4 462,4	31	127,2
7	Альметьевский	11 100,6	1	13 944,3	1	116,5
8	Апастовский	3 637,7	30	5 717,4	22	145,8
9	Арский	3 607,4	31	4 428,0	32	113,9
10	Атнинский	3 158,9	42	3 850,0	44	113,1
11	Бавлинский	6 898,4	9	8 626,1	10	116,0
12	Балтасинский	3 604,9	32	4 382,3	34	112,8
13	Бугульминский	7 907,4	5	9 183,6	6	107,7
14	Буинский	4 670,7	21	5 648,6	23	112,2
15	Верхнеуслонский	4 146,1	26	5 078,1	26	113,6
16	Высокогорский	4 978,4	18	5 958,8	19	111,0
17	Дрожжановский	3 055,5	44	3 603,6	45	109,4
18	Елабужский	6 388,4	13	8 146,3	12	118,3
19	Заинский	6 580,3	11	7 491,6	13	105,6
20	Зеленодольский	5 458,9	15	6 483,1	15	110,2
21	Кайбицкий	3 695,9	28	4 532,9	30	113,8
22	Камско-Устьинский	4 656,4	22	4 601,2	28	91,7

№	Наименование муниципального района, городского округа	январь-декабрь 2005 г., руб.	ранг	январь-декабрь 2006 г., руб.	ранг	Темп роста реальной зарплаты, %
23	Кукморский	3 553,9	34	4 229,4	40	110,4
24	Лаишевский	4 745,6	20	6 080,9	17	118,9
25	Лениногорский	8 449,6	4	10 018,7	3	110,0
26	Мамадышский	3 174,9	41	4 052,6	42	118,4
27	Менделеевский	4 654,1	23	5 948,6	20	118,6
28	Мензелинский	3 495,9	36	4 270,5	39	113,3
29	Муслюмовский	3 407,5	37	4 206,4	41	114,5
30	Нижнекамский	9 022,3	2	11 081,5	2	113,9
31	Новошешминский	4 998,8	17	5 927,5	21	110,0
32	Нурлатский	6 500,2	12	8 635,6	9	123,2
33	Пестречинский	4 217,7	25	5 172,8	25	113,8
34	Рыбно-Слободский	3 093,5	43	4 051,4	43	121,5
35	Сабинский	5 384,1	16	6 254,5	16	107,8
36	Сармановский	9 011,4	3	9 100,8	7	93,7
37	Спасский	3 407,4	38	4 376,9	35	119,2
38	Тетюшский	3 516,4	35	4 330,6	38	114,2
39	Тукаевский	6 793,9	10	8 519,1	11	116,3
40	Тюлячинский	3 331,0	39	4 422,8	33	123,2
41	Черемшанский	3 849,7	27	5 042,8	27	121,5
42	Чистопольский	4 898,8	19	6 071,0	18	115,0
43	Ютазинский	4 567,3	24	5 509,6	24	111,9
44	Казань	7 816,6	6	9 832,4	4	116,7
45	Набережные Челны	7 465,8	8	9 012,2	8	112,0

По муниципальным районам и городским округам темп роста реальной заработной платы по крупным и средним предприятиям превысил среднереспубликанский в 19 муниципальных образованиях, в том числе в Аксубаевском (149,5%), Апастовском (145,8%), Азнакаевском (119,3%), Алексеевском (119,1%), Алькеевском (127,2%), Елабужском (118,3%), Лаишевском (118,9%), Нурлатском (123,2%), Рыбно-Слободском (121,5%), Спасском (119,2%), Тюлячинском (123,2%) и Черемшанском (121,5%) муниципальных районах. В то же время, в двух муниципальных районах темп роста реальной заработной платы за 2006 год меньше 100% в Камско-Устьинском (91,7%) и Сармановском (93,7%) муниципальных районах.



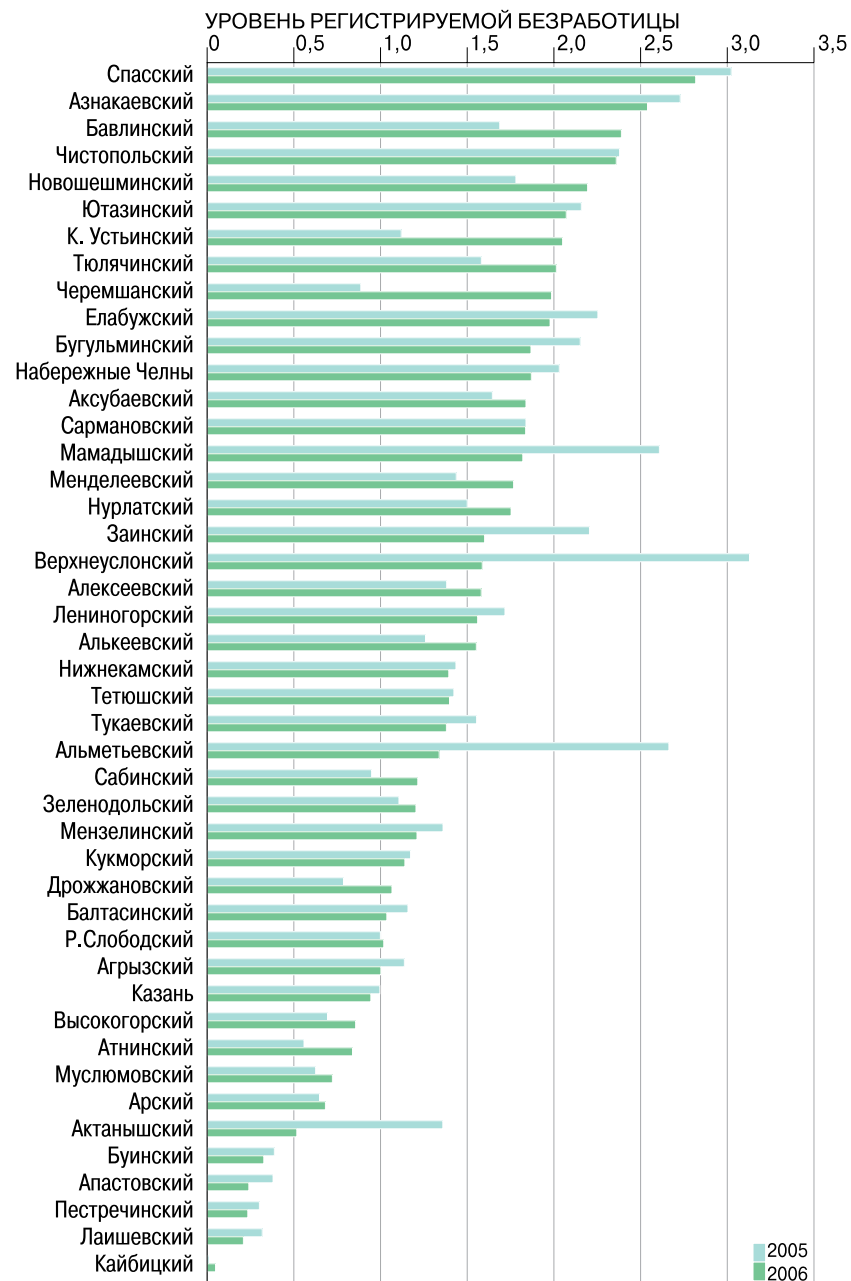
### 1.4. Уровень зарегистрированной безработицы

Наиболее низкий уровень безработицы в Кайбицком (0,05%), Лаишевском (0,21%), Пестречинском (0,23%), Апастовском (0,24%), Буинском(0,33%) муниципальных районах.

Наиболее высокий уровень безработицы в Спасском (2,82%), Азнакаевском (2,54%), Бавлинском (2,39%), Чистопольском(2,36%), Новошешминском(2,2%) и Ютазинском (2,07%) муниципальных районах.

Наименование муниципального района, городского округа	Уровень регистрируемой безработицы, %			
	01.01.2006	ранг	01.01.2007	ранг
Республика Татарстан	1,55		1,36	
1 Агрызский	1,14	17	1,01	12
2 Азнакаевский	2,73	43	2,54	44
3 Аксубаевский	1,64	30	1,84	32
4 Актанышский	1,36	21	0,52	6
5 Алексеевский	1,38	23	1,58	26
6 Алькеевский	1,26	20	1,55	24
7 Альметьевский	2,67	42	1,34	20
8 Апастовский	0,38	4	0,24	4
9 Арский	0,65	8	0,68	7
10 Атнинский	0,56	6	0,84	9
11 Бавлинский	1,69	31	2,39	43
12 Балтасинский	1,16	18	1,04	14
13 Бугульминский	2,15	36	1,87	34
14 Буинский	0,39	5	0,33	5
15 Верхнеуслонский	3,13	45	1,59	27
16 Высокогорский	0,69	9	0,86	10
17 Дрожжановский	0,79	10	1,07	15
18 Елабужский	2,26	39	1,98	36
19 Зайнский	2,21	38	1,6	28
20 Зеленодольский	1,11	15	1,21	17
21 Кайбицкий	0,01	1	0,05	1
22 Камско Устьинский	1,12	16	2,05	39
23 Кукморский	1,17	19	1,14	16
24 Лаишевский	0,32	3	0,21	2
25 Лениногорский	1,72	32	1,56	25
26 Мамадышский	2,61	41	1,82	31
27 Менделеевский	1,44	25	1,77	30

Наименование муниципального района, городского округа		Уровень регистрируемой безработицы, %			
		01.01.2006	ранг	01.01.2007	ранг
28	Мензелинский	1,36	21	1,21	17
29	Муслюмовский	0,63	7	0,72	8
30	Нижнекамский	1,44	25	1,4	22
31	Новошешминский	1,78	33	2,2	41
32	Нурлатский	1,50	27	1,75	29
33	Пестречинский	0,3	2	0,23	3
34	Рыбно-Слободский	1,00	13	1,02	13
35	Сабинский	0,95	12	1,22	19
36	Сармановский	1,84	34	1,84	32
37	Спасский	3,02	44	2,82	45
38	Тетюшский	1,43	24	1,4	22
39	Тюлячинский	1,58	29	2,01	38
40	Тукаевский	1,55	28	1,38	21
41	Черемшанский	0,89	11	1,99	37
42	Чистопольский	2,38	40	2,36	42
43	Ютазинский	2,16	37	2,07	40
44	Казань	1,00	13	0,95	11
45	Набережные Челны	2,03	35	1,87	34



## 2. Промышленное производство, строительство, ввод жилья

### 2.1. Промышленное производство

В Республике Татарстан в 2006 году отгружено товаров собственного производства, выполнено работ и услуг собственными силами по видам экономической деятельности «Добывающие и обрабатывающие производства, производство и распределение электроэнергии, газа и воды» в сумме 596,1 млрд. рублей, что на 112,45 млрд. рублей больше по сравнению с 2005 годом.

Наиболее высокие результаты по этому показателю среди городов наблюдаются в Альметьевске (190217,0 млн. рублей), Нижнекамске (121558,8 млн. рублей), Набережных Челнах (108748,4 млн. рублей), Казани (72938,7 млн. рублей), наиболее низкие - в Бавлах (1315,4 млн. рублей), Буинске (1672,5 млн. рублей), Чистополи (2411,9 млн. рублей).

Среди районов наибольший объем отгруженной продукции в Нурлатском (2143,9 млн. рублей), Тукаевском (1862,9 млн. рублей), Менделеевском (1454,3 млн. рублей), Лаишевском (1439,1 млн. рублей), Актанышском (1193,2 млн. рублей).

#### Отгружено товаров собственного производства, выполнено работ и услуг собственными силами (по крупным и средним предприятиям)

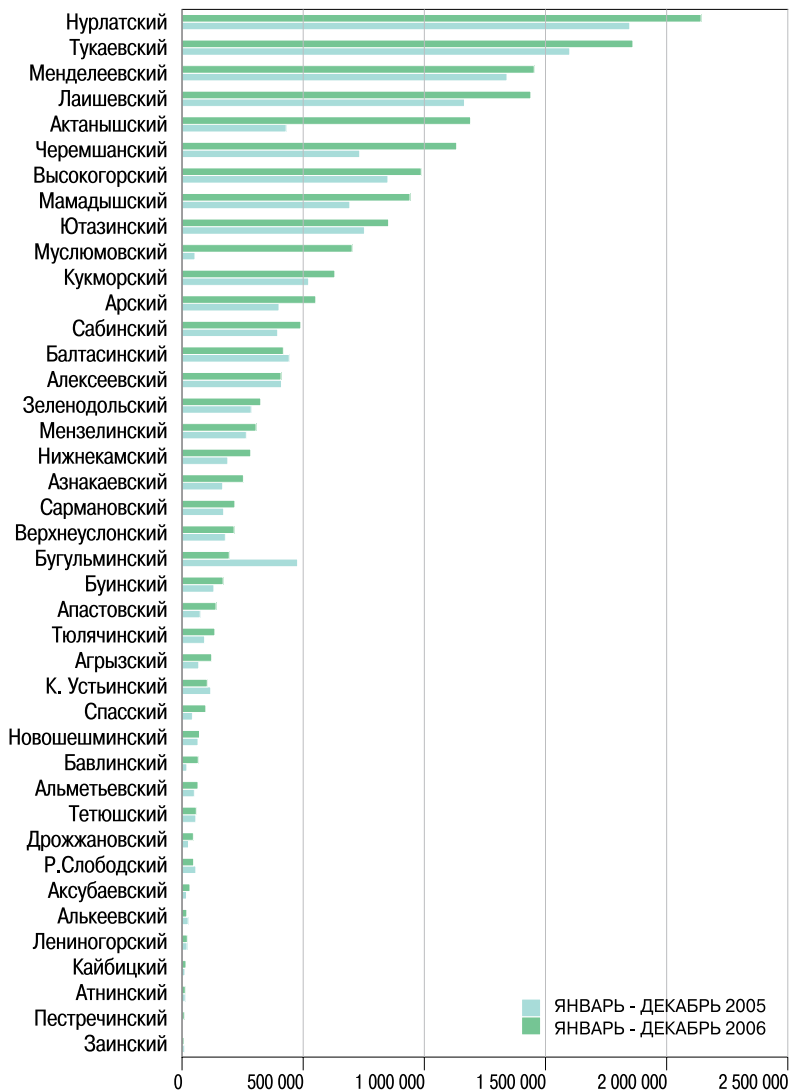
тыс.рублей

№	Наименование района, города	январь-декабрь 2005г.	январь-декабрь 2006г.
	<b>Республика Татарстан</b> * млн. рублей	483656,8	596107,3
1	Агрызский	74096	122022
2	Азнакаевский	169933	252832
3	Аксубаевский	23178	34997
4	Актанышский	427643	1193172
5	Алексеевский	411006	408987
6	Алькеевский	26652	22945
7	Альметьевский	51454	69225
8	Апастовский	77659	142105
9	Арский	398522	555537
10	Атнинский	14004	14375
11	Бавлинский	25667	69722
12	Балтасинский	442613	426265
13	Бугульминский	480878	197028
14	Буинский	129925	169226
15	Верхнеуслонский	179359	214769
16	Высокогорский	850450	987788
17	Дрожжановский	24242	46963
18	Заинский	9424	8450
19	Зеленодольский	288833	325465
20	Кайбицкий	10855	15705

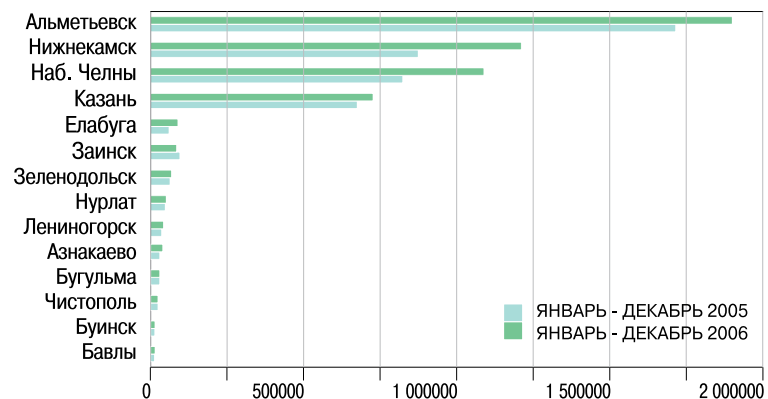
№	Наименование района, города	январь-декабрь 2005г.	январь-декабрь 2006г.
21	Камско-Устьинский	118740	106056
22	Спасский	43590	97175
23	Кукморский	521563	633110
24	Лаишевский	1167932	1439113
25	Лениногорский	21159	21456
26	Мамадышский	691503	940996
27	Менделеевский	1343207	1454267
28	Мензелинский	269274	305807
29	Муслюмовский	53227	698846
30	Нижнекамский	192055	283690
31	Новошешминский	69216	72862
32	Нурлатский	1852544	2143901
33	Пестречинский	2253	8835
34	Рыбно-Слободский	57220	45840
35	Сабинский	395167	493844
36	Сармановский	172843	216391
37	Ютазинский	751435	857779
38	Тетюшский	61255	58811
39	Тюлячинский	91561	136129
40	Тукаевский	1599111	1862875
41	Черемшанский	736334	1131895
	<b>Города</b>		
1	Казань	67590086	72938692
2	Азнакаево	3012942	3869282
3	Альметьевск	171699784	190217012
4	Бавлы	1140250	1315390
5	Бугульма	3115677	3139645
6	Буинск	1483039	1672505
7	Елабуга	6153741	8738174
8	Заинск	9451052	8713749
9	Зеленодольск	6303540	7083825
10	Лениногорск	3540083	4351830
11	Набережные Челны	82266141	108748357
12	Нижнекамск	87431702	121558787
13	Нурлат	4741835	5176985
14	Чистополь	2421009	2411882

\*) По Республике Татарстан – полный круг предприятий по чистым видам экономической деятельности, по районам и городам РТ – крупные и средние предприятия по хозяйственным видам экономической деятельности

ОТГРУЖЕНО ТОВАРОВ СОБСТВЕННОГО ПРОИЗВОДСТВА, ВЫПОЛНЕНО РАБОТ И УСЛУГ СОБСТВЕННЫМИ СИЛАМИ ПО ВИДАМ ЭКОНОМИЧЕСКОЙ ДЕЯТЕЛЬНОСТИ "ДОБЫВАЮЩИЕ И ОБРАБАТЫВАЮЩИЕ ПРОИЗВОДСТВА, ПРОИЗВОДСТВО И РАСПРЕДЕЛЕНИЕ ЭЛЕКТРОЭНЕРГИИ, ГАЗА И ВОДЫ" КРУПНЫМИ И СРЕДНИМИ ПРЕДПРИЯТИЯМИ РАЙОНОВ РЕСПУБЛИКИ ТАТАРСТАН, тыс.руб.



ОТГРУЖЕНО ТОВАРОВ СОБСТВЕННОГО ПРОИЗВОДСТВА, ВЫПОЛНЕНО РАБОТ И УСЛУГ СОБСТВЕННЫМИ СИЛАМИ ПО ВИДАМ ЭКОНОМИЧЕСКОЙ ДЕЯТЕЛЬНОСТИ "ДОБЫВАЮЩИЕ И ОБРАБАТЫВАЮЩИЕ ПРОИЗВОДСТВА, ПРОИЗВОДСТВО И РАСПРЕДЕЛЕНИЕ ЭЛЕКТРОЭНЕРГИИ, ГАЗА И ВОДЫ" КРУПНЫМИ И СРЕДНИМИ ПРЕДПРИЯТИЯМИ ГОРОДОВ РЕСПУБЛИКИ ТАТАРСТАН, тыс.руб.





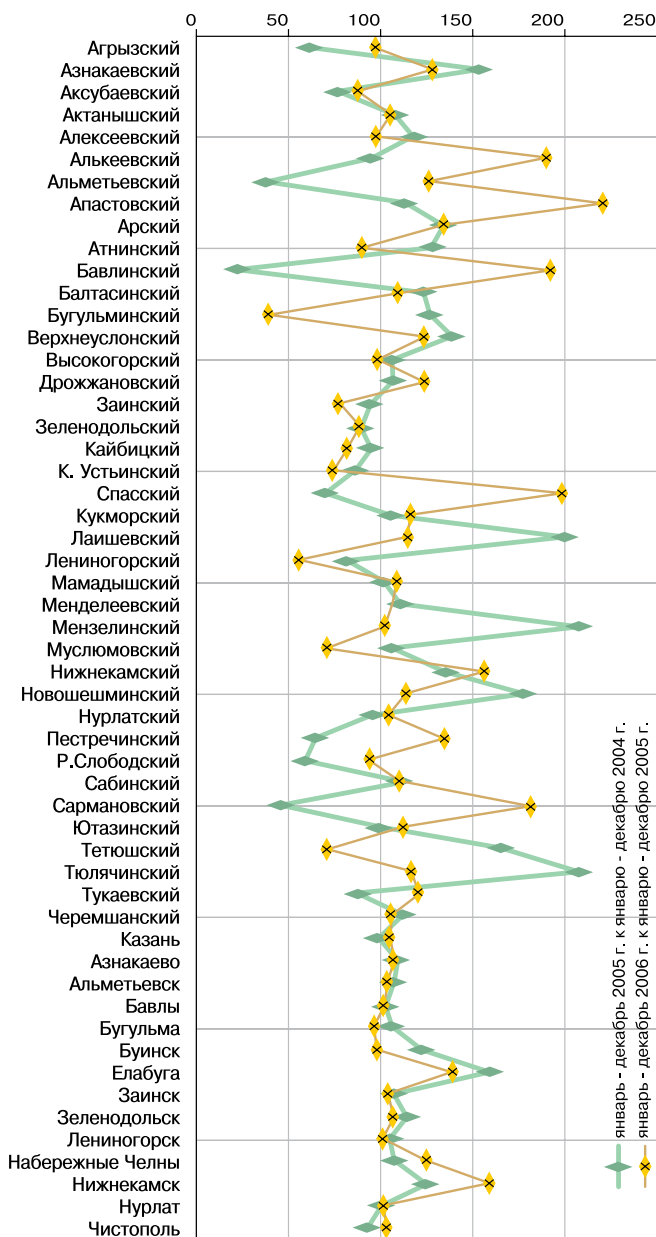
## 2.2. Индекс промышленного производства

Индекс промышленного производства в 2006 году в целом по республике составил 107,1%. Максимальный рост производства отмечается в городах и районах: Нижнекамске (157,5%), Елабуге (138,1), Набережных Челнах (123,5%), Апастовском (220,9%), Спасском (198,4%) Бавлинском (191,5%), Алькеевском (190,1%), Сармановском (181,2%).

№	Наименование муниципального района, города	Индекс промышленного производства, %	
		январь-декабрь 2005 г. к январю-декабрю 2004 г.	январь-декабрь 2006 г. к январю-декабрю 2005 г.
	<b>Республика Татарстан</b>	104,6	107,1
1	Агрызский	63,7	97,1
2	Азнакаевский	153	127,9
3	Аксубаевский	79,3	88,2
4	Актанышский	108,3	105,7
5	Алексеевский	118,1	97,2
6	Алькеевский	96,6	190,1
7	Альметьевский	40,9	126
8	Апастовский	113,7	220,9
9	Арский	135,3	133,6
10	Атнинский	128	90,3
11	Бавлинский	21,4	191,5
12	Балтасинский	124,3	109,4
13	Бугульминский	126,9	39,8
14	Верхнеуслонский	138,8	123,5
15	Высокогорский	107,7	98,5
16	Дрожжановский	107	123,7
17	Заинский	94,9	78,1
18	Зеленодольский	91,3	88,8
19	Кайбицкий	95,2	82
20	Камско-Устьинский	86,7	74,8
21	Спасский	70,2	198,4
22	Кукморский	105,6	115,7
23	Лаишевский	199,7	113,8
24	Лениногорский	83,7	55,7
25	Мамадышский	101	108,6
26	Менделеевский	111,1	106,2
27	Мензелинский	206,3	101,8

№	Наименование муниципального района, города	Индекс промышленного производства, %	
		январь-декабрь 2005 г. к январю-декабрю 2004 г.	январь-декабрь 2006 г. к январю-декабрю 2005 г.
28	Муслюмовский	106,6	71,1
29	Нижнекамский	134,9	155,7
30	Новошешминский	177,2	114,4
31	Нурлатский	96,8	104,2
32	Пестречинский	64,5	133,8
33	Рыбно-Слободский	58,7	93,3
34	Сабинский	111,6	110,5
35	Сармановский	45,7	181,2
36	Ютазинский	99,3	112,2
37	Тетюшский	165,1	71,7
38	Тюлячинский	207,1	115,9
39	Тукаевский	87,6	120,3
40	Черемшанский	112,6	106,3
	<b>Города</b>		
1	Казань	99,2	105,1
2	Азнакаево	110,1	107
3	Альметьевск	108	104,5
4	Бавлы	103,3	102,4
5	Бугульма	106,4	96,7
6	Буинск	122,5	97,6
7	Елабуга	159,5	138,1
8	Заинск	107,7	104,3
9	Зеленодольск	113,8	107,9
10	Лениногорск	105,8	101,4
11	Набережные Челны	107,7	123,5
12	Нижнекамск	124,5	157,5
13	Нурлат	99,8	100,7
14	Чистополь	93,5	102,9

**ИНДЕКС ПРОМЫШЛЕННОГО ПРОИЗВОДСТВА ПО КРУПНЫМ И СРЕДНИМ ПРЕДПРИЯТИЯМ РЕСПУБЛИКИ ТАТАРСТАН, в %**



**2.3. Темп роста объема работ, выполненных по виду деятельности «строительство»**

По Республике Татарстан в 2006 году рост объема работ, выполненных по виду деятельности «строительство», составил 102,3% по сравнению с уровнем 2005 года.

Наиболее высокий темп роста по этому показателю наблюдается в городах: Заинск - 200,7 %, Азнакаево – 149,8%, Набережные Челны – 142,5% и в районах: Аксубаевском – 398%, Нижнекамском – 170,9%, Новошешминском – 170,7%.

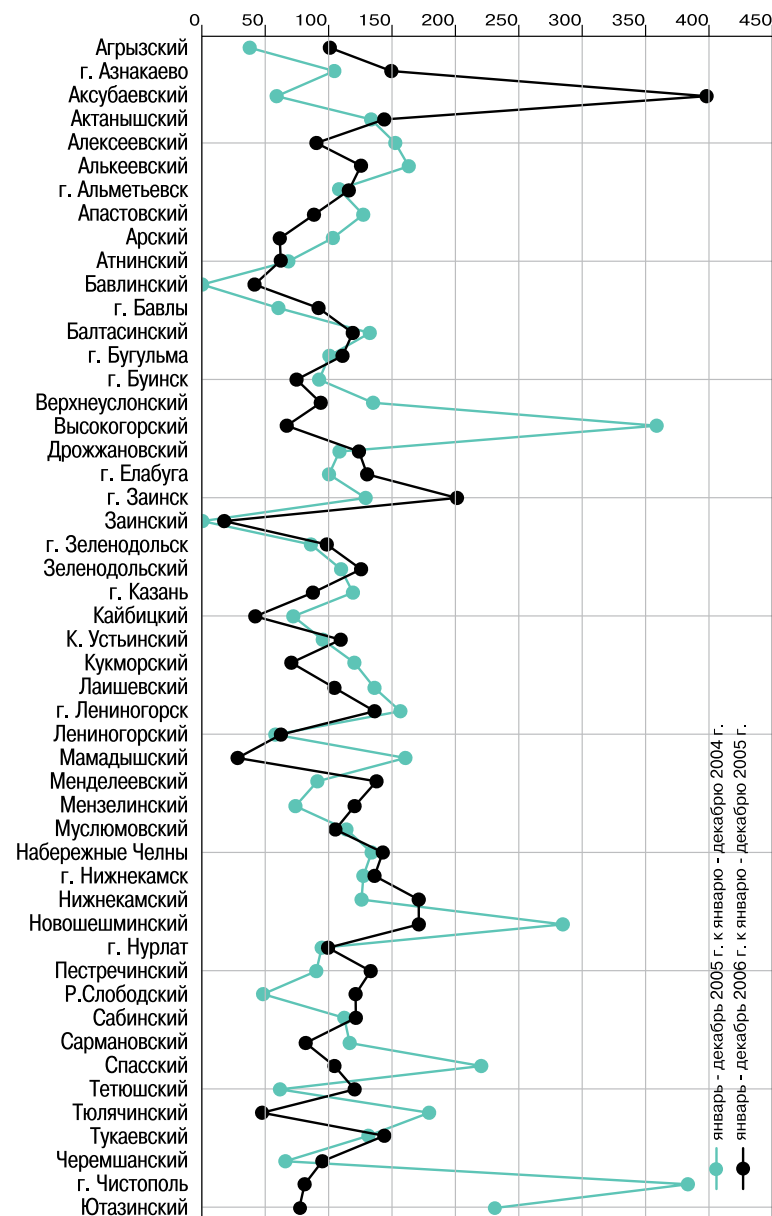
Не достигнут уровень прошлого года в городах Буинск – 75,3 %, Чистополь – 81,2 %, Казань – 87,3 % и в районах: Заинском – 17,8 %, Мамадышском – 28 %, Кайбицком – 41,4 %, Бавлинском – 41,6 %.

**Темп роста объема работ по виду деятельности «строительство», %**

№	Наименование района, города	январь-декабрь 2005 г. к январю-декабрю 2004 г.	январь-декабрь 2006 г. к январю-декабрю 2005 г.
	<b>Республика Татарстан</b>	24,7	102,3
1	Агрызский	37	99,5
2	Аксубаевский	58,2	398
3	Актанышский	134,1	144,6
4	Алексеевский	152,1	90
5	Алькеевский	162,8	125,8
6	Апастовский	126,9	87,6
7	Арский	103,2	61,9
8	Атнинский	68,7	62
9	Бавлинский	-	41,6
10	Балтасинский	132	118,4
11	Верхнеуслонский	134,3	93,6
12	Высокогорский	358,1	66,3
13	Дрожжановский	108,1	124
14	Заинский	-	17,8
15	Зеленодольский	109,2	124,3
16	Кайбицкий	71,7	41,4
17	Камско-Устьинский	94,8	109,6
18	Кукморский	120,3	70,8
19	Лаишевский	136,7	103,9
20	Лениногорский	58,8	63,1
21	Мамадышский	159,8	28
22	Менделеевский	90,7	137,2
23	Мензелинский	74,1	120,3

№	Наименование района, города	январь-декабрь 2005 г. к январю-декабрю 2004 г.	январь-декабрь 2006 г. к январю-декабрю 2005 г.
24	Муслюмовский	114	105
25	Нижнекамский	124,9	170,9
26	Новошешминский	284,6	170,7
27	Пестречинский	89,5	133,1
28	Рыбно-Слободский	47,9	122
29	Сабинский	111,5	121,2
30	Сармановский	115,8	81,4
31	Спасский	219,9	103,5
32	Тетюшский	61,5	120,2
33	Тюлячинский	130,7	143,9
34	Тукаевский	179,1	46,6
35	Черемшанский	65,5	94,2
36	Ютазинский	231,3	75,5
<b>Города</b>			
1	Казань	118,7	87,3
2	Азнакаево	104,8	149,8
3	Альметьевск	108,8	116,3
4	Бавлы	59,6	92,5
5	Бугульма	99,9	110,5
6	Буинск	92,2	75,3
7	Елабуга	99,5	130,4
8	Заинск	130	200,7
9	Зеленодольск	84,9	98,1
10	Лениногорск	156,6	136,7
11	Набережные Челны	132,9	142,5
12	Нижнекамск	127,1	136,7
13	Нурлат	94,5	100,2
14	Чистополь	383,3	81,2

ТЕМП РОСТА ОБЪЕМА РАБОТ ПО ВИДУ ДЕЯТЕЛЬНОСТИ  
“СТРОИТЕЛЬСТВО” В РЕСПУБЛИКЕ ТАТАРСТАН, в %



## 2.4. Ввод в действие жилых домов

Общая площадь, введенного жилья на территории республики за январь-декабрь 2006 года составила 1 778, 8 тыс. кв. метров (0,47 кв. м. на душу населения), что на 146,9 тыс кв. метров (на 0,04 кв. м. на душу населения) больше по сравнению с 2005 годом.

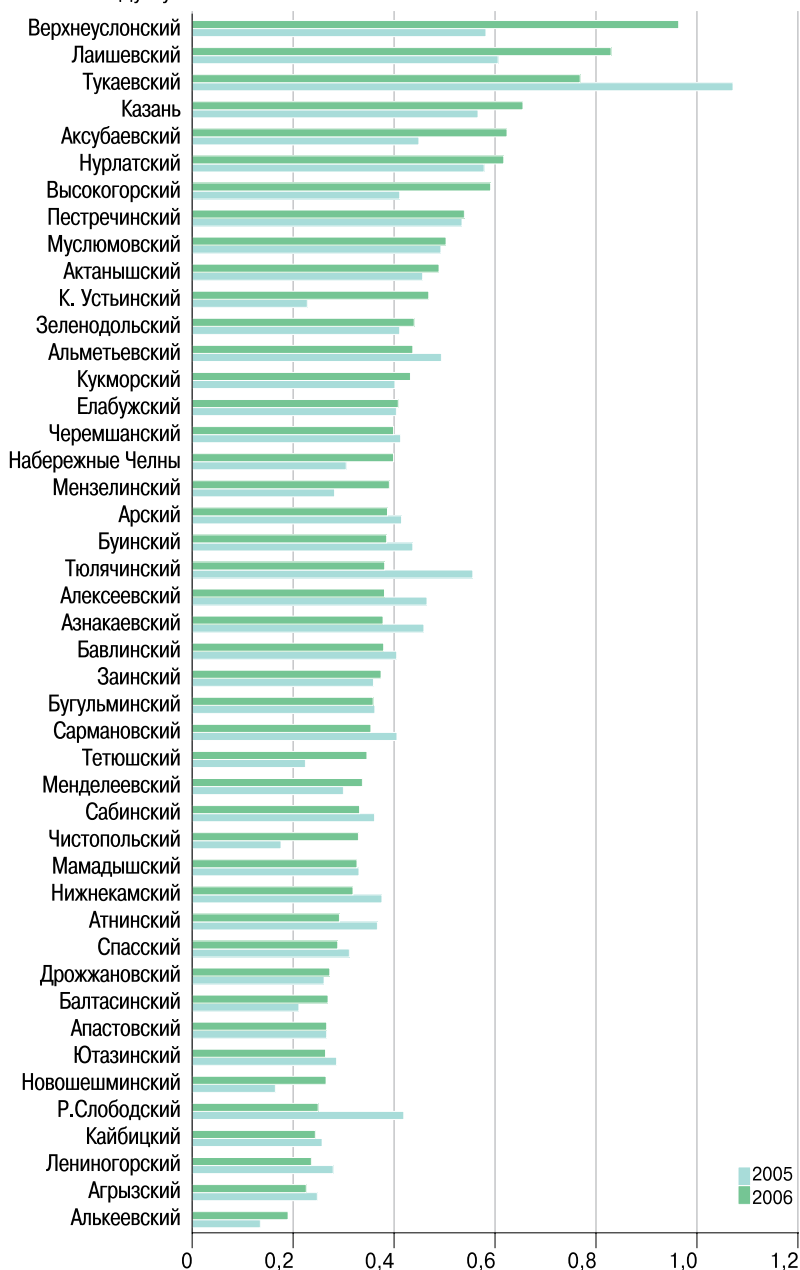
Наиболее высоких результатов по этому показателю за январь-декабрь 2006 года добились следующие районы: Верхнеуслонский – 0,96 кв.м. на душу населения, Лаишевский – 0,83 кв.м. на душу населения, Тукаевский – 0,77 кв.м. на душу населения и город Казань – 0,65 кв.м. на душу населения.

Наиболее низкие результаты по этому показателю наблюдаются в следующих районах: Алькеевском – 0,19 кв.м. на душу населения, Агрызском – 0,23 кв.м., Лениногорском – 0,24 кв.м., Кайбицком – 0,24 кв.м. и Рыбно-Слободском – 0,25 кв.м.

№	Наименование муниципального района, городского округа	Введено кв. метров на душу населения в 2005г.	РАНГ	Введено кв. метров на душу населения в 2006г.	РАНГ
	<b>Республика Татарстан</b>	0,43		0,47	
1	Агрызский	0,25	39	0,23	44
2	Азнакаевский	0,46	11	0,38	23
3	Аксубаевский	0,45	13	0,62	5
4	Актанышский	0,46	12	0,49	10
5	Алексеевский	0,47	10	0,38	22
6	Алькеевский	0,13	45	0,19	45
7	Альметьевский	0,49	9	0,44	13
8	Апастовский	0,27	36	0,27	38
9	Арский	0,41	16	0,39	19
10	Атнинский	0,37	25	0,29	34
11	Бавлинский	0,41	20	0,38	24
12	Балтасинский	0,21	42	0,27	37
13	Бугульминский	0,36	26	0,36	26
14	Буинский	0,43	14	0,39	20
15	Верхнеуслонский	0,58	3	0,96	1
16	Высокогорский	0,41	17	0,59	7
17	Дрожжановский	0,26	37	0,27	36
18	Елабужский	0,40	22	0,41	15
19	Заинский	0,36	28	0,37	25
20	Зеленодольский	0,41	18	0,44	12
21	Кайбицкий	0,26	38	0,24	42

№	Наименование муниципального района, городского округа	Введено кв. метров на душу населения в 2005г.	РАНГ	Введено кв. метров на душу населения в 2006г.	РАНГ
22	Камско-Устьинский	0,23	40	0,47	11
23	Кукморский	0,40	23	0,43	14
24	Лаишевский	0,61	2	0,83	2
25	Лениногорский	0,28	35	0,24	43
26	Мамадышский	0,33	29	0,33	32
27	Менделеевский	0,30	32	0,34	29
28	Мензелинский	0,28	34	0,39	18
29	Муслюмовский	0,49	8	0,50	9
30	Нижнекамский	0,38	24	0,32	33
31	Новошешминский	0,17	44	0,26	40
32	Нурлатский	0,58	4	0,62	6
33	Пестречинский	0,54	7	0,54	8
34	Рыбно-Слободский	0,42	15	0,25	41
35	Сабинский	0,36	27	0,33	30
36	Сармановский	0,40	21	0,35	27
37	Спасский	0,31	30	0,29	35
38	Тетюшский	0,22	41	0,35	28
39	Тукаевский	1,07	1	0,77	3
40	Тюлячинский	0,55	6	0,38	21
41	Черемшанский	0,41	19	0,40	16
42	Чистопольский	0,18	43	0,33	31
43	Ютазинский	0,29	33	0,27	39
44	Казань	0,57	5	0,65	4
45	Набережные Челны	0,31	31	0,40	17

ВВОД В ДЕЙСТВИЕ ЖИЛЫХ ДОМОВ В ЯНВАРЕ - ДЕКАБРЕ 2005 - 2006 гг., кв.м. на душу населения



## 2.5. Сальдированный финансовый результат хозяйственной деятельности

Сальдированный финансовый результат хозяйственной деятельности предприятий и организаций по республике составил в 2006 году 86046,96 млн. рублей.

Наиболее высокий сальдированный финансовый результат наблюдается на предприятиях и организациях, находящихся в Альметьевском (51568,97 млн. руб.), Нижнекамском (7157,87 млн. руб.), Азнакаевском (704 млн. руб.), Лениногорском (493,21 млн. руб.) муниципальных районах и в городских округах Казань (18134,67 млн. руб.) и Набережные Челны (4143,4 млн. руб.). Допущено снижение сальдированного финансового результата на предприятиях Сармановского (- 242,8 млн. руб.) и Агрызского (- 60,27 млн. руб.) муниципальных районов.

### Сальдированный финансовый результат хозяйственной деятельности крупных и средних предприятий и организаций

млн. рублей

№	Наименование района, города	январь-декабрь 2005 г.	январь-декабрь 2006 г.
	<b>Республика Татарстан</b>	88500,58	86046,96
1	Агрызский	-5,24	-60,27
2	Азнакаевский	162,35	160,25
3	Аксубаевский	-56,8	36,34
4	Актанышский	163,71	398
5	Алексеевский	115,71	88,84
6	Алькеевский	-7,96	4,84
7	Альметьевский	35,78	114,02
8	Апастовский	9,26	19,74
9	Арский	99,95	191,57
10	Атнинский	42,98	56,39
11	Бавлинский	14,12	64,31
12	Балтасинский	167,43	190,95
13	Бугульминский	-19,95	-11,75
14	Буинский	-3,49	40,57
15	Верхнеуслонский	0,54	2,5
16	Высокогорский	78,21	206,06
17	Дрожжановский	-83,66	-17,05
18	Елабужский	5,75	11,45
19	Заинский	-5,95	-22,56
20	Зеленодольский	99,71	-16,98
21	Кайбицкий	-90,45	-27,55
22	Камско-Устьинский	24,62	-18,46

№	Наименование района, города	январь-декабрь 2005 г.	январь-декабрь 2006 г.
23	Спасский	-25,85	1,68
24	Кукморский	54,28	42,2
25	Лаишевский	36,45	-13,89
26	Лениногорский	-28,38	71,59
27	Мамадышский	-118,91	69,61
28	Менделеевский	31,79	6,18
29	Мензелинский	-5,5	10,43
30	Муслимовский	130,23	116,15
31	Нижнекамский	-3,19	60,83
32	Новошешминский	71,16	56,79
33	Нурлатский	237,9	163,17
34	Пестречинский	38,15	29,81
35	Рыбно-Слободский	-16,19	0,16
36	Сабинский	-0,76	21,69
37	Сармановский	-53,88	-242,8
38	Ютазинский	67,95	129,82
39	Тетюшский	32,6	62,01
40	Тюлячинский	7,67	10,77
41	Тукаевский	295,15	286,24
42	Черемшанский	191,58	255,46
43	Чистопольский	61,65	119,68
	Города		
1	Казань	22517,09	18134,67
2	Азнакаево	487,6	543,75
3	Альметьевск	54863,63	51454,95
4	Бавлы	262,72	258,6
5	Бугульма	292,05	493,52
6	Буинск	-65,27	-67,38
7	Елабуга	18,63	273,27
8	Заинск	216,09	171,35
9	Зеленодольск	235,57	174
10	Лениногорск	232,14	421,62
11	Набережные Челны	2157	4143,42
12	Нижнекамск	5307,07	7097,04
13	Нурлат	84,59	110,4
14	Чистополь	141,18	168,94

### 3. Инвестиции, добавленная стоимость

#### 3.1. Инвестиции в основной капитал на душу населения

В 2006 году объем инвестиций в основной капитал предприятий и организаций Республики Татарстан составил 158,9 млрд. рублей, в расчете на душу населения это составляет 42,3 тыс. рублей.

Наиболее высокие результаты по этому показателю наблюдаются в Альметьевском – 76,58 тыс. руб., Нижнекамском – 73,29 тыс. руб., Нурлатском – 57,34 тыс. руб., Бавлинском – 50,18 тыс. руб. муниципальных районах и городском округе Казань – 69,26 тыс. руб.

Наиболее низкий результат по этому показателю наблюдается в Новошешминском – 3,25 тыс. руб., Алькеевском – 4,30 тыс. руб., Зеленодольском – 7,72 тыс. руб. и Чистопольском – 7,79 тыс. руб. муниципальных районах.

№	Наименование муниципального района, городского округа	Инвестиции в основной капитал на душу населения			
		2005 год	РАНГ	2006 год	РАНГ
	<b>Республика Татарстан</b>	<b>36,19</b>		<b>42,3</b>	
1	Агрызский	2,34	42	23,12	15
2	Азнакаевский	31,65	8	49,32	6
3	Аксубаевский	4,70	34	13,40	32
4	Актанышский	7,33	24	17,77	20
5	Алексеевский	12,41	17	13,36	33
6	Алькеевский	1,90	44	4,30	44
7	Альметьевский	51,22	3	76,58	1
8	Апастовский	5,10	33	22,12	18
9	Арский	7,82	23	15,46	26
10	Атнинский	8,83	21	16,84	22
11	Бавлинский	39,36	5	50,18	5
12	Балтасинский	6,33	26	14,33	29
13	Бугульминский	12,39	18	16,97	21
14	Буинский	12,52	15	15,98	25
15	Верхнеуслонский	7,99	22	22,87	17
16	Высокогорский	39,41	4	26,88	12
17	Дрожжановский	3,91	37	9,87	35
18	Елабужский	25,16	10	35,98	11
19	Заинский	35,30	7	24,64	14
20	Зеленодольский	5,68	30	7,72	43
21	Кайбицкий	15,25	14	16,17	24

№	Наименование муниципального района, городского округа	Инвестиции в основной капитал на душу населения			
		2005 год	РАНГ	2006 год	РАНГ
22	Камско-Устьинский	1,14	45	26,00	13
23	Спасский	2,07	43	8,21	41
24	Кукморский	5,76	29	9,82	37
25	Лаишевский	20,71	12	36,16	10
26	Лениногорский	22,11	11	21,09	19
27	Мамадышский	2,71	41	9,83	36
28	Менделеевский	5,82	28	16,30	23
29	Мензелинский	2,78	40	11,17	34
30	Муслимовский	4,29	35	36,17	9
31	Нижнекамский	52,11	2	73,29	2
32	Новошешминский	17,51	13	3,25	45
33	Нурлатский	28,96	9	57,34	4
34	Пестречинский	5,38	31	14,68	28
35	Рыбно-Слободский	5,19	32	14,02	30
36	Сабинский	2,93	38	15,38	27
37	Сармановский	37,47	6	46,11	8
38	Ютазинский	2,91	39	9,33	38
39	Тетюшский	5,98	27	8,74	40
40	Тюлячинский	6,42	25	13,75	31
41	Тукаевский	9,68	20	49,02	7
42	Черемшанский	12,50	16	9,05	39
43	Чистопольский	4,10	36	7,79	42
1	Казань	75,81	1	69,26	3
2	Набережные Челны	9,83	19	22,99	16

### 3.2. Добавленная стоимость

В январе – декабре 2006 года на предприятиях и организациях Республики Татарстан произведено 326,4 млрд. рублей добавленной стоимости.

Наибольший объем добавленной стоимости в 2006 году создан на предприятиях и организациях Альметьевского – 157,4 млрд. рублей, Нижнекамского – 29,41 млрд. рублей, Зеленодольского – 3,7 млрд. рублей муниципальных районов и городских округов Казань – 74,53 млрд. рублей и Набережные Челны – 28,63 млрд. рублей.

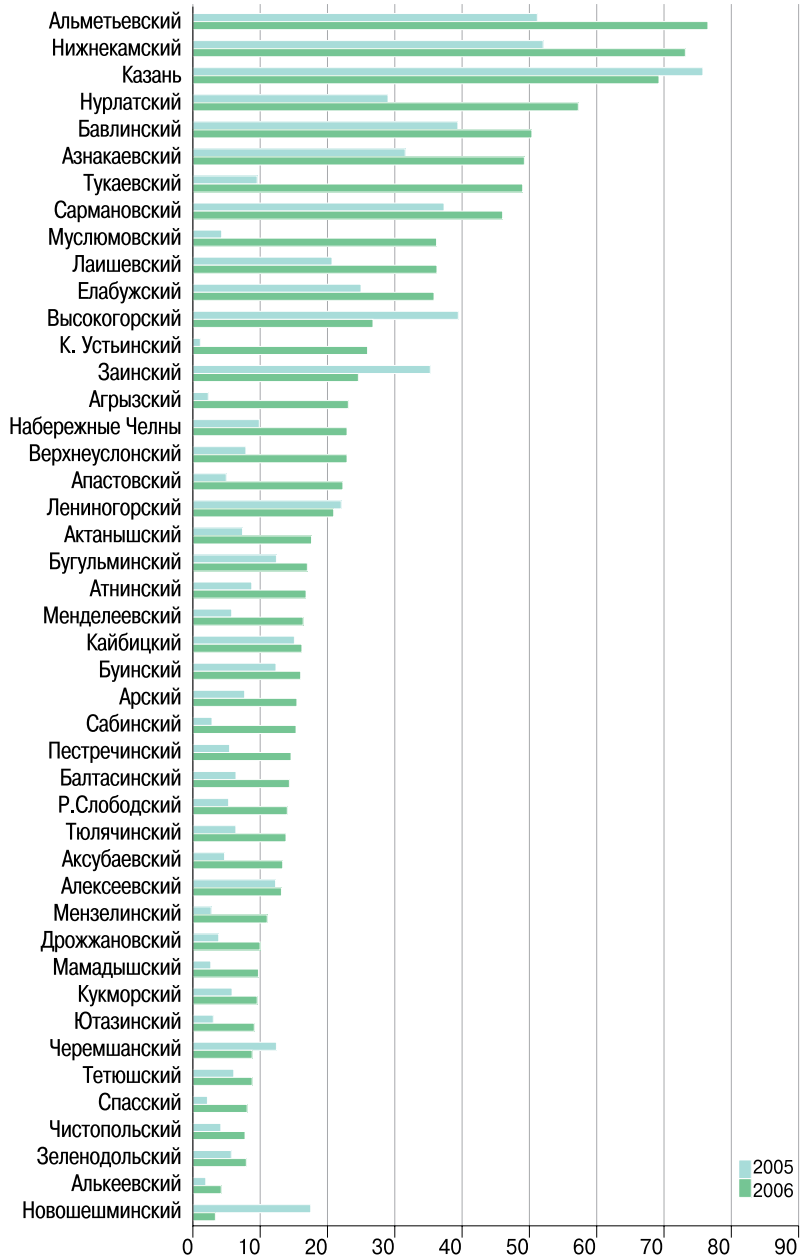
Меньше всего создано добавленной стоимости на предприятиях Алькеевского – 63,05 млн. рублей, Рыбно-Слободского – 78,2 млн. рублей, Кайбицкого – 95,44 млн. рублей, Тюлячинского – 98,5 млн. рублей, Аксубаевского – 108,7 млн. рублей муниципальных районов.

При пересчете добавленной стоимости на одного работающего среднее значение по республике в 2006 году составило 437,4 тыс. рублей.

По производству добавленной стоимости на одного работающего лидируют следующие муниципальные районы и городские округа: Альметьевский – 1970,3 тыс. рублей, Черемшанский – 535,0 тыс. рублей, Азнакаевский – 335,9 тыс. рублей, Казань – 306,2 тыс. рублей.

Меньше всего добавленной стоимости создано одним работающим на предприятиях и организациях Рыбно-Слободского – 30,7 тыс. рублей, Кайбицкого – 37,9 тыс. рублей, Аксубаевского – 38,6 тыс. рублей, Тетюшского – 40,6 тыс. рублей, Тюлячинского – 42,9 тыс. рублей муниципальных районов.

ИНВЕСТИЦИИ В ОСНОВНОЙ КАПИТАЛ НА ДУШУ НАСЕЛЕНИЯ,  
тыс. руб

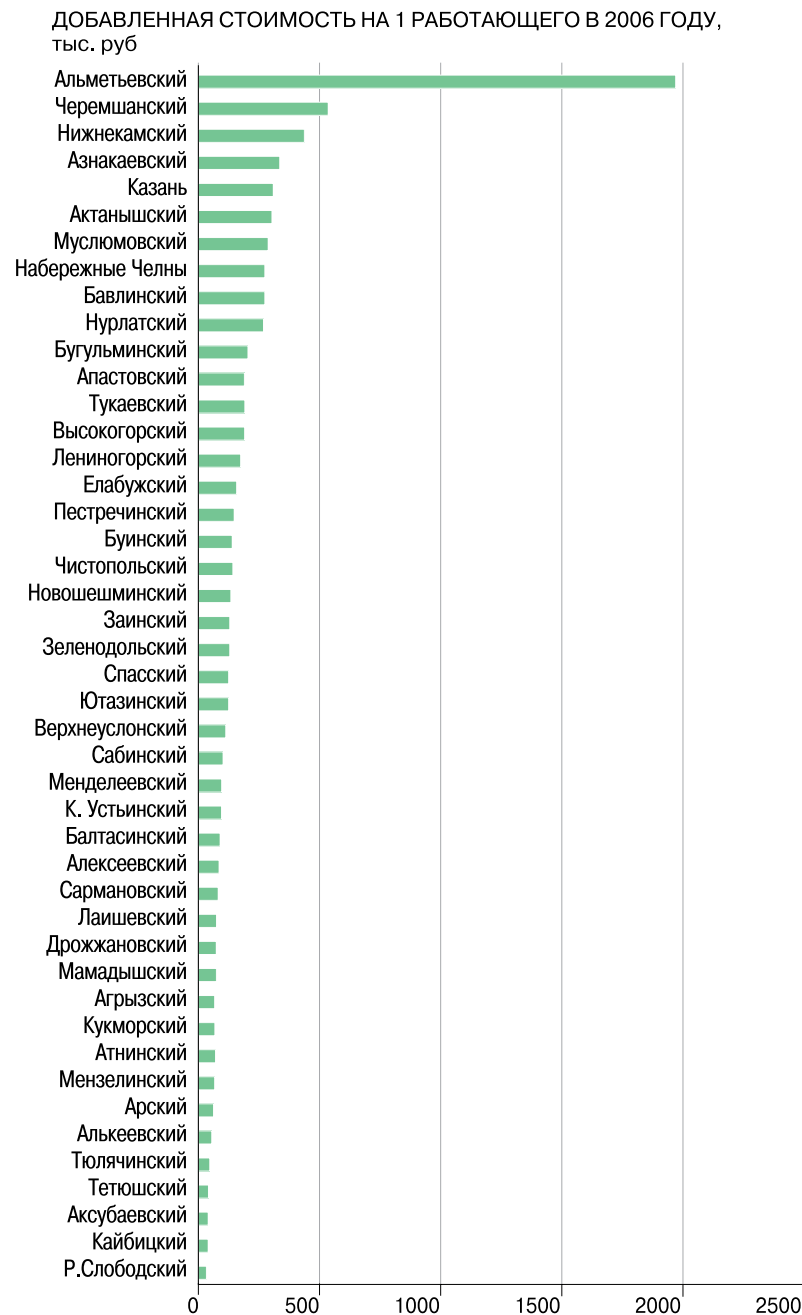


Добавленная стоимость по муниципальным районам  
(городским округам) Республики Татарстан за 2006 год

№	Наименование муниципального района (городского округа)	Добавленная стоимость, тыс.рублей	Ранг	Среднесписочная численность работающих, человек	Добавленная стоимость на 1 работающего, тыс.руб.	Ранг
	<b>Республика Татарстан</b>	326403701		746256	437,4	
1	Агрызский	274384	34	3993	68,7	35
2	Азнакаевский	2445276	8	7280	335,9	4
3	Аксубаевский	108711	41	2813	38,6	43
4	Актанышский	1419623	14	4740	299,5	6
5	Алексеевский	405493	29	4958	81,8	30
6	Алькеевский	63052	45	1185	53,2	40
7	Альметьевский	157409908	1	79891	1970,3	1
8	Апастовский	775411	19	4019	192,9	12
9	Арский	503304	23	7951	63,3	39
10	Атнинский	207060	35	3061	67,6	37
11	Бавлинский	1194534	17	4384	272,5	9
12	Балтасинский	564963	22	6269	90,1	29
13	Бугульминский	3229254	6	15953	202,4	11
14	Буинский	1238183	16	8806	140,6	18
15	Верхнеуслонский	137984	40	1244	110,9	25
16	Высокогорский	1391469	15	7310	190,4	14
17	Дрожжановский	316579	30	4350	72,8	33
18	Елабужский	2482714	7	15821	156,9	16
19	Заинский	1427244	13	10914	130,8	21
20	Зеленодольский	3762205	5	29337	128,2	22
21	Кайбицкий	95440	43	2518	37,9	44
22	Камско-Устьинский	305790	31	3300	92,7	28
23	Спасский	138884	39	1102	126,0	23
24	Кукморский	566983	21	8280	68,5	36
25	Лаишевский	410537	28	5592	73,4	32
26	Лениногорский	2367778	10	13832	171,2	15
27	Мамадышский	495476	24	6917	71,6	34
28	Менделеевский	450409	26	4858	92,7	27
29	Мензелинский	203054	36	3077	66,0	38
30	Муслимовский	700968	20	2435	287,9	7
31	Нижнекамский	29415060	3	67531	435,6	3



№	Наименование муниципального района (городского округа)	Добавленная стоимость, тыс.рублей	Ранг	Среднесписочная численность работающих, человек	Добавленная стоимость на 1 работающего, тыс.руб.	Ранг
32	Новошешминский	173557	37	1269	136,8	20
33	Нурлатский	2395053	9	8884	269,6	10
34	Пестречинский	447056	27	3131	142,8	17
35	Рыбно-Слободский	78200	44	2547	30,7	45
36	Сабинский	300263	32	2916	103,0	26
37	Сармановский	284559	33	3678	77,4	31
38	Ютазинский	451112	25	3736	120,7	24
39	Тетюшский	145748	38	3594	40,6	42
40	Тюлячинский	98517	42	2296	42,9	41
41	Тукаевский	1784087	11	9363	190,5	13
42	Черемшанский	1028829	18	1923	535,0	2
43	Чистопольский	1537571	12	10953	140,4	19
44	Казань	74539231	2	243463	306,2	5
45	Набережные Челны	28632188	4	104782	273,3	8



### Выполнение Государственного заказа на управление исполнительным органам государственной власти Республики Татарстан за 2006 год

Наименование индикатора	Значение индикатора		
	фактическое	пороговое	фактическое
	2005	2006 г. утв. пост. КМ РТ от 10.07.2006 № 351	2006
Темп прироста валового регионального продукта (ВРП) в сопоставимых ценах к предыдущему году, %	5,9	6,5	7,0
Доля обрабатывающих производств в общем объеме промышленного производства, %	52,2	72,4	60,3
Доля металлургического производства и производства готовых металлических изделий, производства машин, оборудования и транспортных средств в общем объеме промышленного производства, %	21,2	26,8	23,4
Объем инвестиций в основной капитал, % к ВРП	27,26	21,98	25,63
Расходы на научные исследования, % к ВРП	0,03	0,03	0,03
Доля населения, имеющего доходы ниже прожиточного минимума, %	12,9	12,0	9,64
Средняя продолжительность жизни населения, лет	67,95	67,9	68,2
Соотношение доходов 10% наиболее и наименее обеспеченного населения, раз	13,6	11,5	13,85
Интегральный показатель качества жизни населения	0,730	0,732	0,792
Уровень жизни (доходы на душу населения к минимальному потребительскому бюджету на члена типовой семьи), раз	1,35	1,42	1,6
Уровень безработицы по методологии Международной организации труда (на конец периода), %	6,7	6,5	5,62
Уровень регистрируемой безработицы (на конец периода), %	1,57	1,65	1,35
Уровень годовой инфляции, %	8,8	8,5	7,4
Государственный долг, % к ВРП	3,98	3,78	2,99
Дефицит бюджета, % к ВРП	-	0,31	-
Число муниципальных образований с обеспеченностью закрепленными налоговыми и неналоговыми доходами (Д – отношение доходов бюджета без учета дополнительных нормативов отчислений и безвозмездных перечислений из бюджета Республики Татарстан к доходам бюджета за исключением субвенций из бюджета Республики Татарстан, %) в пределах, единиц - всего, (всего городских округов и муниципальных районов в республике – 45)	40	44	45
в том числе:			
25>=Д>0		23	27
50>=Д>25	7	11	13
75>=Д>50	12	7	4
100>Д>75	21	3	1

Наименование индикатора	Значение индикатора		
	фактическое	пороговое	фактическое
	2005	2006 г. утв. пост. КМ РТ от 10.07.2006 № 351	2006
Доля безубыточных хозяйствующих субъектов, %	69,1	70,0	65,1
в том числе в промышленности:			
Доля безубыточных хозяйствующих субъектов в промышленности, %	66,6	67,1	67,3
Отношение затрат на энергию, затраченную на производство продукции, к общему объему промышленной продукции $J_n^{(66)}$ , %	9,02	8,8	8,8
в том числе в:			
металлургическом производстве и производстве готовых металлических изделий, производстве машин, оборудования и транспортных средств	6,7	5,97	5,97
химическом производстве, производстве резиновых и пластмассовых изделий	17,13	14,71	14,71
добыче топливно-энергетических полезных ископаемых, производстве кокса и нефтепродуктов	8,3	8,15	8,15
сельском хозяйстве	2,02	2,17	2,17
Отношение потребления электрической энергии бюджетными организациями к занимаемой ими общей площади зданий, помещений, кВтч/кв.метров	35,8	35,6	35,6
Отношение потребления тепловой энергии населением к занимаемой им общей площади квартир, домов, Гкал/кв.метров	0,213	0,242	0,242
Отношение потребления тепловой энергии бюджетными организациями к занимаемой ими общей площади зданий, помещений, Гкал/кв.метров	0,219	0,218	0,218
Отношение массы условного топлива, затрачиваемого производителями энергии, к отпущенной ими электрической энергии, г/кВтч	334,0	335,1	335,1
Отношение массы условного топлива, затрачиваемого производителями энергии, к отпущенной ими тепловой энергии, кг/Гкал	129,9	136,4	136,4
Уровень рентабельности государственных предприятий, %	20,5	15,0	20,7

## КРУПНЕЙШИЕ ПРЕДПРИЯТИЯ РЕСПУБЛИКИ ТАТАРСТАН

### Энергосистема Республики Татарстан

#### ОАО «Татэнерго»

Адрес: 420021, Республика Татарстан,  
г.Казань, ул. Салимжанова, 1  
Тел.: (843) 291-86-75,  
Факс: (843) 291-83-33  
e-mail: office@hq.tatenergo.ru  
• Холдинговое управление системой

#### ОАО «Генерирующая компания»

Адрес: 420021, Республика Татарстан,  
г.Казань, ул. Салимжанова, 1  
Тел.: (843) 291-88-59,  
Факс: (843) 291-83-33  
e-mail: office@gencom.tatenergo.ru  
• Электрическая энергия  
• Тепловая энергия

#### ОАО «Сетевая компания»

Адрес: 420044, Республика Татарстан,  
г.Казань, ул.Бондаренко, 3  
Тел.: (843) 291-85-59,  
Факс: (843) 291-85-69  
e-mail: SergeevaGA@hq.tatenergo.ru  
• Транспортировка электрической энергии

#### ЗАО «РДУ Татэнерго»

Адрес: 420021, Республика Татарстан,  
г.Казань, ул. Салимжанова, 1  
Тел.: (843) 291-89-15,  
Факс: (843) 291-89-13  
E-mail: GalimzyanovaDF@rdy.tatenergo.ru  
• Диспетчеризация

#### ОАО «ППТК»

Адрес: 420054, Республика Татарстан,  
г.Казань, ул. Г.Тукая, 125, а/я 90  
Тел.: (843) 241-02-59,  
Факс: (843) 241-02-52  
e-mail: officepptk@pptk.tatenergo.ru  
• Техническая комплектация и ремонт

#### ОАО «Казанская теплосетевая компания»

Адрес: 420034, Республика Татарстан,  
г.Казань, ул. Лушникова, 13,  
Тел.: (843) 291-87-79,  
Факс: (843) 567-74-60  
e-mail: office@ktk.tatenergo.ru  
• Транспортировка тепловой энергии

#### МУП «Казэнерго»

Адрес: 420021, Республика Татарстан,  
г.Казань, ул. Г.Тукая, 162,  
Тел.: (843) 278-24-67,  
Факс: (843) 278-24-97  
E-mail: keo@i-set.ru  
• Тепловая энергия

#### ОАО «РПО «Таткоммунэнерго»

Адрес: 420088, Республика Татарстан,  
г.Казань, ул. 1-ая Владимирская, 108,  
Тел.: (843) 273-94-84,  
Факс: (843) 273-93-55  
e-mail: Tatkomen 1 @ yandex.ru  
• Производство и передача тепловой энергии

#### ОАО «Татсельжилкомхоз»

Адрес: 420111, Республика Татарстан,  
г.Казань, ул. Кремлевская, 13,  
Тел.: (843) 292-16-82,  
Факс: (843) 292-16-47  
e-mail: Tatkomen 1 @ yandex.ru  
• Производство и передача тепловой энергии и  
воды

### Нефтедобыча

#### ОАО «Татнефть»

Адрес: 423450, Республика Татарстан,  
г. Альметьевск, ул. Ленина, 75  
Тел.: (8553) 25-58-56  
Факс: (8553) 30-78-00, 31-86-46  
e-mail: tnr@tatneft.ru  
www.tatneft.ru  
• Нефть  
• Газ

### Химическая и нефтехими- ческая промышленность

#### ОАО «Казаньоргсинтез»

Адрес: 420051, Республика Татарстан,  
г. Казань, ул. Беломорская, 101  
Тел.: (843) 533-98-10, 533-98-09  
Факс: (843) 533-97-94  
e-mail: market@kos.ru  
www.kazanorgsintez.ru  
• Ацетон  
• Пропилен  
• Бутилцеллозол  
• Моноэтиленгликоль  
• Диэтиленгликоль  
• Полиэтилен высокого давления  
• Полиэтилен низкого давления  
• Фенол синтетический  
• Этилен  
• Пластические массы и синтетические смолы  
• Трубы и детали трубопроводов из термопластов

#### ОАО «НефтеХимСэвилен»

Адрес: 420051, Республика Татарстан,  
г. Казань, ул. Беломорская, 101  
Тел.: (843) 571-77-40  
Факс: (843) 512-31-96  
e-mail: nhs@bancorp.ru  
www.sevilen.ru  
• Полиэтилен высокого давления  
• Соплимеры этилена с винилацетатом (сэвилен)  
• Пленка полиэтиленовая и сэвиленовая  
• Клей ПВАД  
• Трубы п/э и сэвиленовые

#### ОАО «Казанский завод синтетического каучука»

Адрес: 420054, Республика Татарстан, г. Казань,  
ул. Лебедева, 1  
Тел.: (843) 278-37-57, 278-65-12  
Факс: (843) 278-65-32, 278-65-42  
e-mail: info@prigend.ru  
www.tars-rubber.ru  
• Каучуки силиконовые  
• Смеси резиновые  
• Герметики кремнийорганические  
• Компаунды кремнийорганические  
• Ленты самослипающиеся термостойкие  
• Резиностеклоткань электроизоляционная  
• Уретановое производство  
• Тиоколовое производство  
• Производство строительных материалов

#### ОАО «Тасма-холдинг»

Адрес: 420095, Республика Татарстан, г. Казань,  
ул. Восстания, 100  
Тел.: (843) 542-29-96  
Факс: (843) 542-28-52  
e-mail: tasma-market@m.ru  
www.tasma.pioneerpress.ru  
• Пленка медицинская  
• Пленка флюорографическая медицинская РФ  
• Пленка дентальная РЗ-1  
• Пленка радиографическая техническая РТ-1,  
РТ-К  
• Фототехнические пленки ФТ-41П  
• Магнитная лента  
• Бумага для записей  
• Компакт кассеты  
• Фотоплоская пленка  
• Аэрофотопленка  
• Микрат-изопан  
• Микрат-орта  
• Основа лавсановая  
• Вторичная смола  
• Ацетофталатцеллюлоза  
• Фотопленка ч/б ФН, Супер-100 в кассетах  
• Электроизоляционные пленки

#### ОАО «Химический завод им. Л. Я. Карпова»

Адрес: 423650, Республика Татарстан,  
г. Менделеевск, ул. Пионерская, 2  
Тел.: (85549) 2-21-75, 2-26-02, 2-12-51  
Факс: (85549) 2-21-75  
e-mail: market@karpovchem.ru  
www.karpovchem.ru  
• Препарат МХЗ  
• Бария гидрат окиси технический  
• Барий углекислый технический марки А и Б  
• Кальция гидрат окиси технический

#### ООО «Менделеевсказот»

Адрес: 423650, Республика Татарстан,  
г. Менделеевск, а/я 83  
Тел.: (85549) 2-10-35, 2-10-76  
Факс: (85549) 2-43-29, 2-16-00  
e-mail: m\_azot@rambler.ru  
www.mazot.narod.ru  
• Аммиачная селитра  
• Неконцентрированная азотная кислота  
• Технический кислород

**ФКП «Казанский государственный «Казенный пороховой завод»**

Адрес: 420032, Республика Татарстан, г. Казань, ул. 1 Мая, 14  
Тел.: (843) 554-45-73  
Факс: (843) 554-82-02  
e-mail: kazaipowder@KGTS.ru  
www.kazaipowder.ru

- Порох (спортивный и охотничий)
- Электроды
- Шпатлевка
- Лакокрасочные материалы
- Пластифицированная и неластифицированная нитроцеллюлоза
- Растворители

**ОАО «Нижнекамскнефтехим»**

Адрес: 423574, Республика Татарстан, г. Нижнекамск  
Тел.: (8555) 37-71-81  
Факс: (8555) 37-93-09  
e-mail: oao@nknh@nknh.ru  
www.nknh.ru

- Полиизопреновый каучук
- Бутиловый каучук
- Этилен-пропиленовый каучук
- Хлорбутиловый каучук
- Бромбутиловый каучук
- Бутадиеновый каучук сд-н
- Стирол
- Полистирол
- Этиленгликоли
- Бутадиен (дивинил)
- Пропилен

**ОАО «Нижнекамскшина»**

Адрес: 423550, Республика Татарстан, г. Нижнекамск  
Тел.: (8555) 49-70-98  
Факс: (8555) 34-08-22, 34-19-22  
e-mail: root@nks.nkama.tatarstan.ru  
www.shina-kama.ru

- Автошины для грузовых и легковых автомобилей

**ОАО «Хитон»**

Адрес: 420075, Республика Татарстан, г. Казань, ул. 3-я Кленовая  
Тел.: (843) 239-58-32,  
Факс: (843) 239-58-00  
e-mail: info@khiton-kazan.ru  
www.khiton.com

- Товары бытовой химии:
- Синтетические моющие средства:
- Лакокрасочная продукция:

**ОАО «Нэфис-Косметикс»**

Адрес: 420021, Республика Татарстан, г. Казань, ул. Тукая, 152  
Тел.: (843) 277-37-30  
Факс: (843) 570-42-77  
e-mail: acid@nefco.ru  
www.nefco.ru

- Синтетические моющие средства
- Товары бытовой химии

**ЗАО «Кварт»**

Адрес: 420054, Республика Татарстан, г. Казань, ул. Техническая, 25  
Тел.: (843) 278-48-91, 278-47-61  
Факс: (843) 278-48-91, 278-46-31  
e-mail: kvart@bancorp.ru  
www.kvart.knet.ru

- Резины сырые
- Рукавные изделия 1500 типоразмеров
- Формовые резиновые изделия всевозможных размеров
- Неформовые изделия в виде профилей из вулканизированной резины
- Смеси резиновые 150 марок
- Техпластик
- Динамические термозластопласты и изделия

**ООО «Татнефть-Нижнекамскнефтехим-Ойл»**

Нижнекамский завод синтетических масел  
Адрес: 423574, г.Нижнекамск, Промзона 2, а/я 60  
Тел.: (8555) 47-13-00  
Факс.: (8555) 47-13-65  
e-mail: root@tatoil.nkama.ru

- Полиальфоолефиновые синтетические базовые масла (паом) api sh, sg/cd
- Полусинтетические масла
- Синтетические масла

**Авиационная промышленность**

**ОАО «Казанский вертолетный завод»**

Адрес: 420085, Республика Татарстан, г. Казань, ул. Тацевская  
Тел.: (843) 571-81-81, 571-92-38  
Факс: (843) 571-82-82  
e-mail: market@kazanhelicopters.com  
www.kazanhelicopters.com

- Вертолеты военных, транспортных, пассажирских модификаций (МИ-8, МИ-8 МТ, МИ-17)
- Легкие вертолеты «Ансат»
- Авиаимущество

**ФГУП «КАПО им. С. П. Горбунова»**

Адрес: 420036, Республика Татарстан, г. Казань, ул. Дементьева, 1а  
Тел.: (843) 570-93-39, 571-31-31  
Факс: (843) 571-96-34  
e-mail: marketing@kapo-gorbunov.ru  
www.kapo-gorbunov.ru

- Самолеты специального назначения
- Пассажирские самолеты (ТУ-214)
- Запасные части для авиатехники

**ОАО «Казанское моторостроительное производственное объединение»**

Адрес: 420036, Республика Татарстан, г. Казань, ул. Дементьева, 1  
Тел.: (843) 571-99-15  
Факс: (843) 571-93-63  
e-mail: pdo@kmpo.kazan.ru  
www.kmpo.kazan.ru

- Авиационная техника
- Авиадвигатели
- Ремонт двигателей для газоперекачивающих агрегатов
- Изготовление сельхозтехники
- Гидромеханические коробки передач для городских автобусов

**Машиностроение и металлообработка**

**ОАО «Казанькомпрессормаш»**

Адрес: 420029, Республика Татарстан, г. Казань, ул. Халитова, 1  
Тел.: (843) 272-22-21  
Факс: (843) 272-31-61  
E-mail: kompr@online.kzn.ru  
www.compr.kzn.ru

- Компрессорные установки:
- Центробежные компрессоры для разных технологических газов производительностью 18–600 куб. м/мин. и давлением до 450 атм.
  - Центробежные нагреватели для сжатия воздуха, азота, инертных газов производительностью 160–800 куб. м/мин и давлением до 50 атм.
  - Центробежные нагреватели для воздуха, азота, инертных газов производительностью 30–800 куб. м/мин. и давлением 1,6–2,5 атм.
  - Центробежные компрессоры для воздуха, азота, инертных газов
  - Центробежные нагнетатели газоперекачивающих агрегатов
  - винтовые компрессоры маслonaполненные для воздуха и газов производительностью 1,5–100 куб. м/мин, давлением 9–40 атм.

- винтовые компрессоры сухие для воздуха и газов
- спиральные компрессоры
- холодильные аммиачные, пропановые, фреоновые установки на базе центробежных компрессоров
- холодильные аммиачные и фреоновые установки на базе винтовых компрессоров
- воздушные турбохолодильные установки
- установки улавливания легких фракций нефтепродуктов (серии УЛФ)
- Сменные проточные части для компрессорных станций

**ОАО «КамАЗ»**

Адрес: 423808, Республика Татарстан, г. Набережные Челны, пр. М. Джалиля, 29  
Тел.: (8552) 37-40-86  
Факс: (8552) 37-41-67  
e-mail: kancelyariagd@kamaz.org  
www.kamaz.net

- Грузовые и легковые автомобили
- Автозапчасти

**ОАО «Казанский завод газовой аппаратуры – Веста»**

Адрес: 420080, Республика Татарстан, г. Казань, ул. Халитова, 8  
Тел.: (843) 299-70-05, 299-70-58  
Тел./факс: (843) 299-72-52  
e-mail: kzga@mail.ru  
www.kzga.by.ru

- Газоиспользующее оборудование – установки для приготовления шашлыков и обогрева помещений
- Стационарные и переносные газовые плиты.

**ОАО «АЛНАС»**

Адрес: 423461, Республика Татарстан, г. Альметьевск  
Тел.: (8553) 25-46-00  
Факс: (8553) 25-90-79  
e-mail: alnas@alnas.ru  
www.alnas.ru

- Погружные установки для добычи нефти
- Установки электрические центробежные насосные
- Диски тормозные вентиляционные
- Чугунное литье

**ОАО «Альметьевский трубный завод»**

Адрес: 423400, Республика Татарстан, г. Альметьевск, Промзона-11  
Тел./Факс: (8553) 25-93-74  
e-mail: atz@dtz.ru  
www.atz.ru

- Трубы прямошовные с наружным диаметром от 10 мм до 220 мм и толщиной стенки до 7 мм
- Трубы спирально-шовные с наружным диаметром от 159 мм до 377 мм и толщиной стенки от 4 мм до 6 мм
- Трубы диаметром от 57 мм до 530 мм, по желанию потребителей могут поставляться с наружным и внутренним покрытиями
- Крутоизогнутые отводы с условным проходом от 40 мм до 200 мм;
- Трубы полиэтиленовые с наружным диаметром от 12 мм до 75 мм;
- Профильные трубы диаметром от 20 до 100 мм
- Полимерное покрытие (пенополимербетон) от 57 до 325 мм
- Трубы полиэтиленовые с наружным диаметром от 12 мм до 75 мм;
- Внутреннее противокоррозионное покрытие труб для нефте/газосбора, горячего и холодного водоснабжения.

**ПО «Завод им. Серго» — «POZIS»**

Адрес: 422546, Республика Татарстан, г. Зеленодольск, ул. Привокзальная, 4  
Тел.: (84371) 5-42-41  
Факс: (84371) 5-38-60  
e-mail: pozis@pozis.ru  
www.pozis.ru

- Бытовые холодильники и морозильники
- Термокузова для автомобилей
- Охотничьи патроны
- Медицинское оборудование

**ОАО «Вакууммаш»**

Адрес: 420054, Республика Татарстан, г. Казань, ул. Тульская, 58  
Тел.: (843) 278-35-27  
Факс: (843) 278-32-40, 278-32-92  
e-mail: kazan@vacma.ru  
www.vacma.ru

- Насосы для поддержания пластового давления
- Вакуумные паромасляные насосы
- Шкивы

**ОАО «Зеленодольский судостроительный завод им. А. М. Горького»**

Адрес: 422520, Республика Татарстан, г. Зеленодольск, ул. Заводская, 5  
Тел.: (84371) 5-76-10  
Факс: (84371) 5-66-08, 5-78-00  
e-mail: zdship@nimb.ru

- Морские и речные суда. Скоростные пассажирские суда на подводных крыльях типа «Метеор», катера различного назначения, танкер (нефтеналивной, битумовоз и др.) класса река–море
- Судовое оборудование

**Приборостроение, радиопромышленность**

**ОАО «Казанский оптико-механический завод»**

Адрес: 420075, Республика Татарстан, г. Казань, ул. Станционная, 2  
Тел.: (843) 234-14-01, 234-12-81  
Факс: (843) 234-28-71  
e-mail: info@baigish.ru  
www.baigish.ru.

- Бинокли и монокуляры дневного и ночного видения
- Зрительные трубы
- Микроскопы
- Дальномеры
- Фотообъективы
- Прицелы

**ОАО «Завод Элекон»**

Адрес: 420094, Республика Татарстан, г. Казань, ул. Короленко, 58  
Тел.: (843) 519-57-01, 519-58-88  
Факс: (843) 519-58-51  
e-mail: marketing@zavod-elecon.ru  
www.zavod-elecon.ru

- Электрические соединители разных видов и типов для авиации, ракетно-космических систем, аппаратуры связи, телемеханики, прямоугольные для бытовой радиоэлектронной аппаратуры и специальные
- Электроразрывные агрегаты для самолетов, кораблей и ракетно-космической техники
- Радиотехническая аппаратура для авиации и ракетно-космической техники
- Светотехническая аппаратура галогенная, люминесцентная и с лампами накаливания
- Запорная арматура

**ГУП «Казанский завод «Электроприбор»**

Адрес: 420045, Республика Татарстан, г. Казань, ул. Н. Ершова, 20  
Тел.: (843) 272-40-01  
Факс: (843) 238-89-83  
e-mail: elp@mi.ru  
www.priborist.net

- Датчики и аппаратура измерения контроля, преобразования и регулирования температуры и оборотов двигателей
- Датчики и системы пожарной сигнализации
- Информационно-измерительные комплексы, используемые при испытаниях летательных аппаратов
- Элементы дистанционных передач
- Реверсные электродвигатели постоянного тока

**ОАО «Татэлектромаш»**

Адрес: 423838, Республика Татарстан, г. Набережные Челны, Новый город, а/я 72  
Тел.: (8552) 39-98-05  
Факс: (8552) 39-98-05  
e-mail: oao-tem@bk.ru  
www.tatelectromash.ru

- Тяговые электродвигатели, генераторы и пускорегулирующая аппаратура для большегрузных автосамосвалов
- Тяговые электродвигатели и пускорегулирующая аппаратура для городского электротранспорта
- Крановые электродвигатели, электромагниты большой грузоподъемности для металлургических, механических, ремонтных заводов; электрооборудование для железнодорожных платформ

**ОАО «Радиоприбор»**

Адрес: 420022, Республика Татарстан, г. Казань, ул. Фаткуллина, 2  
Тел.: (843) 293-38-00;  
Факс: (843) 293-32-22  
e-mail: rp@mi.ru  
www.rp-kzn.ru

- Микропроцессорные контроллеры
- Микропроцессорный комплект средств управления
- Микропроцессорные устройства управления горелками газомазутных котлов
- Блоки нормирующих преобразователей

**ОАО «Альметьевский завод «Радиоприбор»**

Адрес: 423450, Республика Татарстан, г. Альметьевск, пр. Строителей, 2  
Тел.: (8553) 22-19-09  
Факс: (8553) 22-19-40

- Радиоэлектронная продукция производственно-

технического и специального назначения

- Бытовые фильтры очистки воды
- Антенно-фидерные системы для авиационной промышленности
- Деревообрабатывающие станки

**ОАО**

**«Чистопольский часовой завод «Восток»**

Адрес: 422950, Республика Татарстан, г. Чистополь, ул. Энгельса, 127  
Тел.: (84342) 4-40-20  
Факс: (84342) 4-40-29  
e-mail: info@vostok-inc.com  
www.vostok-inc.com

- Наручные часы
- Автомобильные часы
- Судовые часы
- Башенные и уличные городские часы
- Счетчики воды
- Счетчики импульсов
- Тахометры, манометры
- Счетчики газа

**ОАО «ICL — КПО ВС»**

Адрес: 420029, Республика Татарстан, г. Казань, Сибирский тракт, 34  
Тел.: (843) 273-24-43  
Факс: (843) 272-39-52  
e-mail: admin@icl.kazan.ru  
www.icl.ru

- Автоматизация управления производством в международных стандартах mpr-ii и epr
- Внедрение и сопровождение финансово-бухгалтерских компьютерных систем для предприятий и организаций любой формы собственности и организационной структуры
- Защита информации от несанкционированного использования в программно-аппаратных комплексах, телекоммуникационных системах, вычислительных сетях и носителях
- Разработка прикладного ПО — тиражируемого и на заказ, внедрение и сопровождение информационных систем
- Внедрение новейших торговых технологий на основе кассовых терминалов, штриховых кодов и пластиковых расчетных карточек
- Разработка проектов и создание глобальных, корпоративных, локальных телекоммуникационных систем и структурированных коммуникационных сетей, в т.ч. в стандарте isdn
- Производство серверов и персональных компьютеров

## Дерево - обрабатывающая промышленность

### ОАО «Зеленодольский фанерный завод»

Адрес: 422520, Республика Татарстан, г. Зеленодольск, ул. Кооперативная, 1  
Тел./факс: (84371) 3-26-52, 3-26-22, 3-29-66, 3-25-49  
e-mail: fanera@zfv.ru

www.zfv.ru

- Фанера клееная
- Фанерное сырье
- Смола

### ЗАО «Поволжский фанерно-мебельный комбинат»

Адрес: 422520, Республика Татарстан, г. Зеленодольск, ул. Привокзальная, 5  
Тел.: (84371) 5-75-85  
Факс: (84371) 5-76-33

- Фанера
- Детали мебели
- Шпон лущеный
- Мебель

### ЗАО «КВИНТА-ХОЛДИНГ» Васильевский лесопромышленный комбинат

Адрес: 422530, Республика Татарстан, Зеленодольский район, п. Васильево, ул. Ленина, 38  
Тел.: (84371) 6-13-84, 6-02-51  
Факс.: (84371) 6-13-84

e-mail: quinta-holding@mail.ru  
www.lariks.ru

- Пиломатериалы
- Столярные изделия

## Медицинская, фармацевтическая промышленность

### ОАО «Казанский медико-инструментальный завод»

420022, Республика Татарстан, г. Казань, ул. С. Сайдашева, 12  
Тел.: (843) 278-26-04  
Факс: (843) 293-25-42  
e-mail: pr.kmiz@mail.ru

www.kmizmarket.ru

- Микрохирургические инструменты: пинцеты, ножницы, иглодержатели, крючки, шпатели, векорасширители, ножи
- Наборы микроинструментов для офтальмологии, коронарной, микрососудистой и нейрохирургии

### ОАО «Татхимфармпрепараты»

Адрес: 420091, Республика Татарстан, Казань, ул. Беломорская, 260  
Тел.: (843) 526-97-05  
Факс: (843) 526-97-07  
e-mail: marketing@tatpharm.ru  
www.tatpharm.ru

- Лекарственные средства в таблетках, мази и мазевые основы, растворы и жидкие
- Шовный хирургический материал.

### ООО ПТО «Медтехника»

Адрес: 420095, Республика Татарстан, г. Казань, ул. Восстания, 100  
Тел./Факс (843) 542-19-84  
e-mail: medtech@medtech.ru  
www.medtech.ru

- Наборы хирургических инструментов
- Титановые винты и пластины для остеосинтеза трубчатых костей и инструменты для их установки
- Аппараты Елизарова
- Спицы для лечения костных переломов
- Аатравматические иглы с шовным материалом
- Микрохирургические инструменты для офтальмологии

### Медицинское научно-производственное объединение «Эндомедиум»

420080, г. Казань, а/я 123  
Тел./факс: (843) 521-37-30, 521-37-31  
e-mail: endo@endomedium.ru  
www.endomedium.ru

- Оборудование и инструменты для эндохирургии

### ООО «Фреза»

420029, Республика Татарстан, г. Казань, ул. Сибирский тракт, 34  
Тел.: (843) 510-98-21, 510-98-78  
Факс: (843) 510-98-21  
e-mail: freza@telecet.ru  
www.frezakzn.ru

- Фрезы твердосплавные зуботехнические

## Производство стекольной, фарфорово-фаянсовой продукции

### ОАО «Бугульминский фарфор»

Адрес: 423200, Республика Татарстан, г. Бугульма, ул. Ленина, 116  
Тел.: (85594) 4-70-70  
Факс: (85594) 3-88-15  
e-mail: farfor@tatais.ru

- Фарфоровая и фаянсовая посуда
- Чайные, кофейные, столовые сервизы
- Сувенирные подарочные наборы

## Легкая промышленность

### ОАО «АПК Казанский лен»

Адрес: 420032, Республика Татарстан, г. Казань, ул. Гладилова, 53  
Тел.: (843) 554-10-71, 555-31-53  
Факс: (843) 555-32-02  
e-mail: kazlen@mi.ru

- Ткани льняные
- Брезент
- Парусина льняная
- Изделия из брезентовых тканей
- Костюмы для сварщиков
- Шпагат льняной
- Ткани брезентовые с пропитками (водоупорные и огнезащитные)

### ОАО «Мелита»

Адрес: 420108, Республика Татарстан, г. Казань, ул. М. Гафури, 46  
Тел.: (843) 278-30-86  
Факс: (843) 278-30-88  
e-mail: info@melita.ru  
www.melita.ru

- меховые изделия

### ОАО «Спартак»

Адрес: 420107, Республика Татарстан, г. Казань, ул. Спартаковская, 2  
Тел.: (843) 264-63-33  
Факс: (843) 264-56-35  
e-mail: spartak-kazan@rambler.ru  
www.obuv-kazan.ru

- Обувь из натуральной и искусственной кожи – женская, мужская, детская

## Пищевая промышленность

### ОАО «Татспиртпром»

Адрес: 420034, Республика Татарстан, г. Казань, ул. Декабристов, 81  
Тел.: (843) 543-96-33  
Факс: (843) 541-95-00  
e-mail: director@tatspirtprom.com  
www.tatspirtprom.com

- Ликеро-водочные изделия

### ОАО «Вамин Татарстан»

Адрес: 420054, Республика Татарстан, г. Казань, ул. Лебедева, 4  
Тел.: (843) 277-17-49  
Факс: (843) 277-20-39

- Цельномолочная продукция
- Сыры жирные
- Масло животное

### ОАО «Казанский жировой комбинат»

420111, Республика Татарстан, Главпочтамт, а/я 402  
Тел/ факс.: (843) 267-69-00  
• Масложировая продукция  
• Майонез, кетчупы

## **Сборник «Итоги социально-экономического развития Республики Татарстан в 2006 году»**

Подготовлен Министерством экономики и промышленности Республики Татарстан на основе статистических данных

Подготовка сборника осуществлена редакционной коллегией Министерства экономики и промышленности Республики Татарстан в составе:

Павлов Б.П. – Председатель редакционной коллегии

Члены редакционной коллегии:

Кудрявцева А.Н., Фаттахов Р.Ш., Соловьев В.Г., Туктаров Ф.Х., Хайруллин И.Р.,  
Малязина Г.В., Чугунова Н.П., Чертопятова А.А., Стешанина Ю.А., Черноситова  
Е.С.

Компьютерная верстка и графика: Чугунова Н.П., Черноситова Е.С.

Казань-2007