

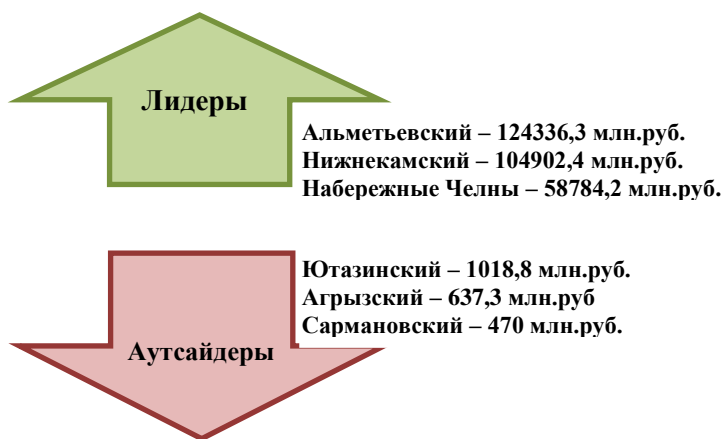
Основные тенденции социально-экономического развития муниципальных районов и городских округов Республики Татарстан за январь – апрель 2011 года

Промышленное производство

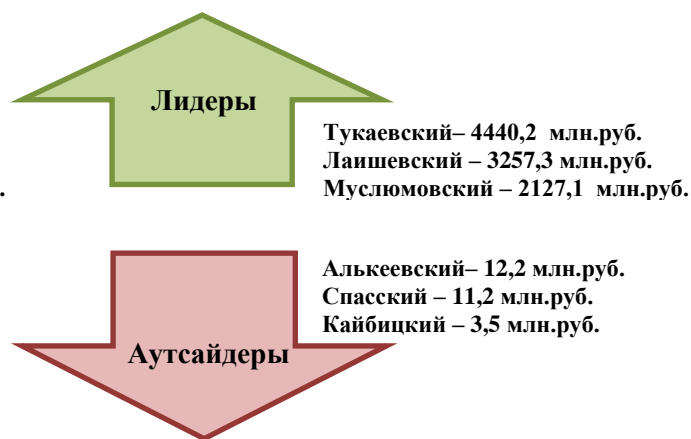
В январе-апреле 2011 года **объем отгруженной промышленной продукции собственного производства** по полному кругу предприятий Республики Татарстан составил 404,1 млрд. рублей. 95,4 % от республиканского объема приходится на муниципальные образования с преимущественно развитым промышленным производством¹. Оставшиеся 4,6 % объема отгруженной промышленной продукции приходятся на муниципальные образования с преимущественно развитым сельским хозяйством². В целом по республике в январе-апреле 2011 года объем отгруженной продукции на 1 занятого составил 393,0 тыс. рублей.

Индекс промышленного производства в целом по республике составляет 107,1%. Рост промышленного производства отмечался в 31 муниципальном районе республики.

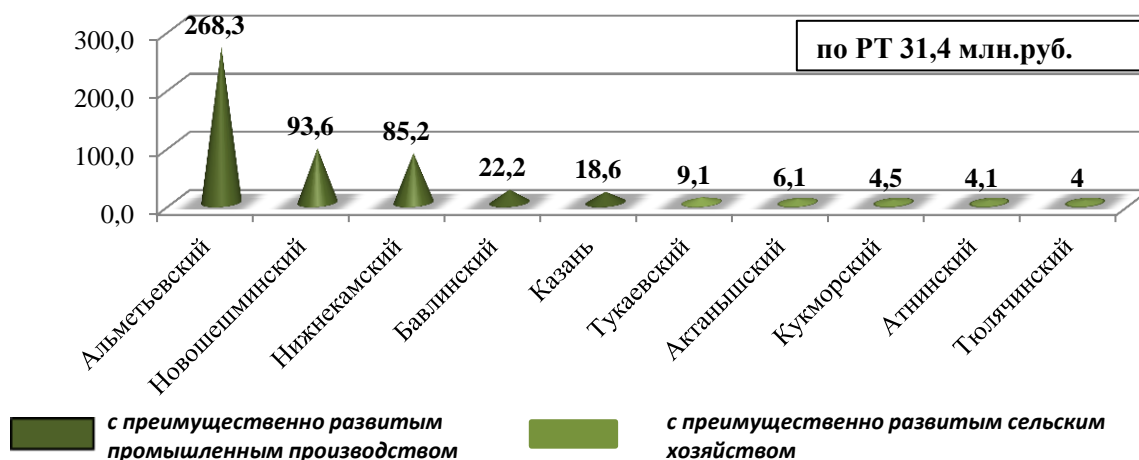
С преимущественно развитым промышленным производством



С преимущественно развитым сельским хозяйством



В январе-марте 2011 года **сальдированный финансовый результат** (прибыль минус убыток) крупных и средних предприятий Республики Татарстан составил 56 057,08 млн. рублей: 1 194 предприятий получили прибыль в размере 63 928,03 млн. рублей и 594 организации являются убыточными, размер убытка – 7 870,95 млн. рублей.



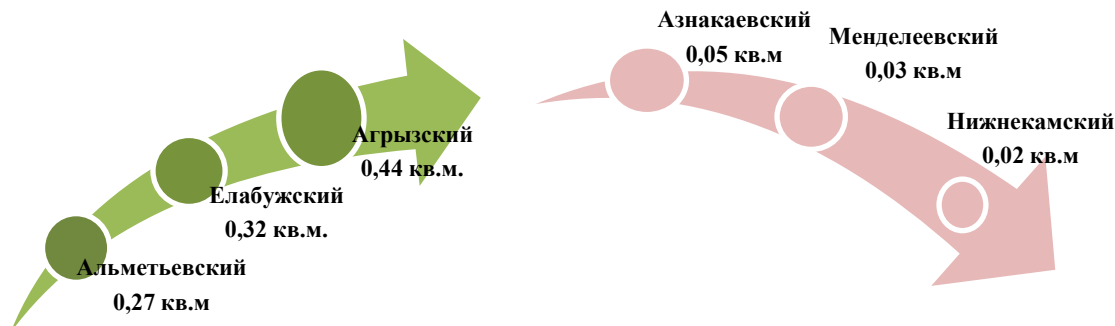
¹ Районы, в которых преобладает **промышленный сектор экономики** (доля сельского хозяйства в ВВП которого в 2-х из 3-х последних лет составляло менее 40%): Агрызский, Азнакаевский, Альметьевский, Бавлинский, Бугульминский, Елабужский, Заинский, Зеленодольский, Лениногорский, Менделеевский, Нижнекамский, Новошешминский, Нурлатский, Сармановский, Черемшанский, Чистопольский и Ютазинский муниципальные районы, г.о.Казань, г.о.Набережные Челны.

² Районы, в которых преобладает **сельскохозяйственный сектор экономики** (доля сельского хозяйства в ВВП которого в 2-х из 3-х последних лет составляло более 40%): Арский, Аксубаевский, Актанышский, Алексеевский, Алькеевский, Апастовский, Атнинский, Балтасинский, Буинский, Верхнеуслонский, Высокогорский, Дрожжановский, Кайбицкий, Камско-Устьинский, Кукморский, Лаишевский, Мамадышский, Мензелинский, Муслимовский, Пестречинский, Рыбно-Слободский, Сабинский, Спасский, Тетюшский, Тукаевский, Тюлячинский, муниципальные районы.

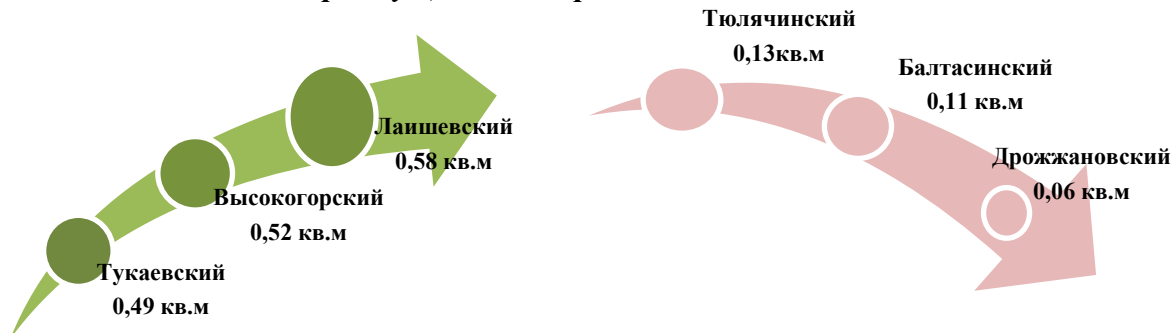
Строительство

В Республике Татарстан в январе-апреле 2011 года было введено 772 тыс. кв. метров общей жилой площади, что составило 118,3% к уровню прошлого года. 73% (от общего объема введенного жилья республики) приходится на муниципальные образования с преимущественно развитым промышленным производством, 27% - на муниципальные образования с преимущественно развитым сельским хозяйством. (Справочно: на графиках приведен показатель «Общая площадь жилых домов, введенных в эксплуатацию, в расчете на душу населения, кв.м»).

С преимущественно развитым промышленным производством



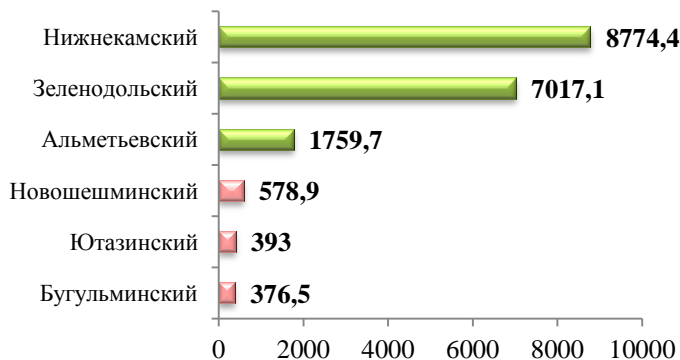
С преимущественно развитым сельским хозяйством



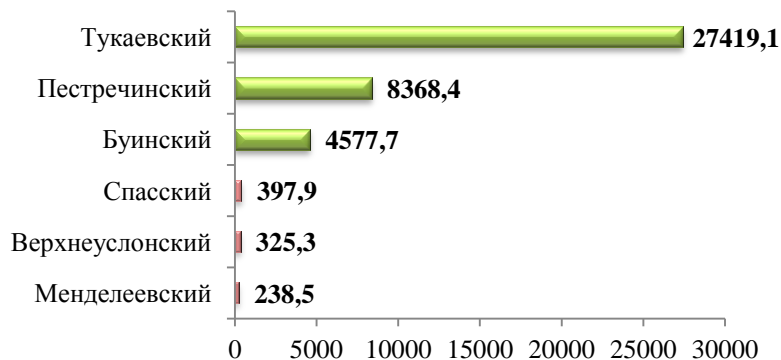
Сельское хозяйство

В республике в январе-апреле 2011 года произведено (реализовано) скота и птицы в живом весе 97,2 тыс. тонн, темп роста к январю-апрелю 2010 года составил 105,8%. Основной объем производства (реализации) скота и птицы в живом весе (69,2 тыс. тонн) приходится на муниципальные районы с преимущественно развитым сельским хозяйством – 71,2%.

С преимущественно развитым промышленным производством



С преимущественно развитым сельским хозяйством



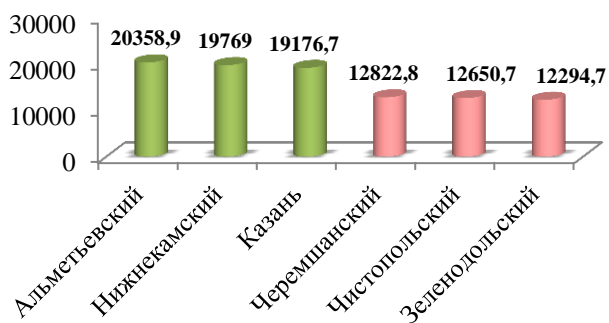
Лидеры

Аутсайдеры

Уровень жизни

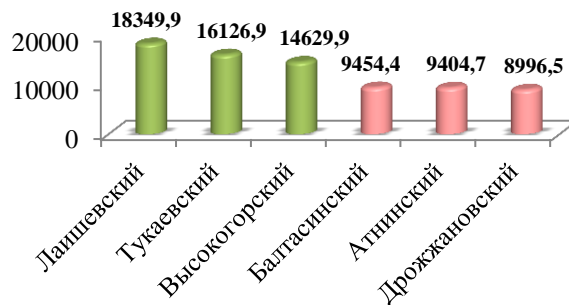
Средняя заработная плата, начисленная работникам крупных и средних предприятий республики, в январе-марте 2011 года составила 16888,7 рублей и увеличилась по сравнению с соответствующим периодом 2010 года на 9,7%.

С преимущественно развитым промышленным производством



Лидеры


С преимущественно развитым сельским хозяйством



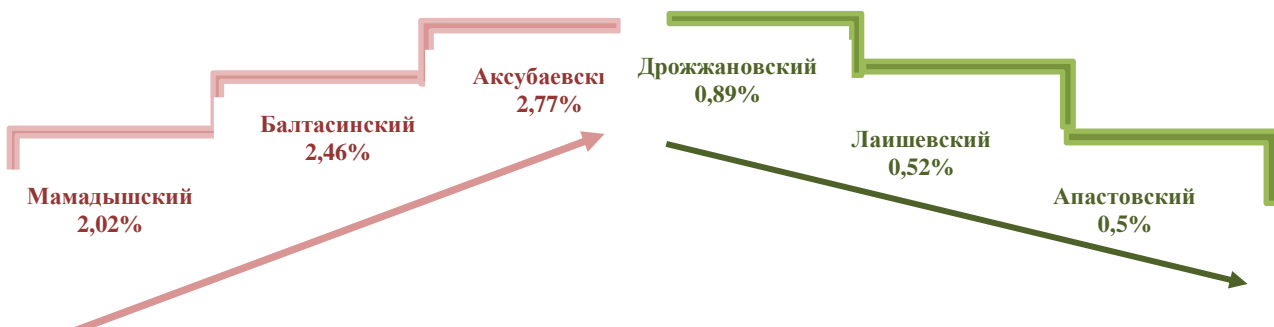
Аутсайдеры

Уровень зарегистрированной безработицы по Республике Татарстан на 1 мая 2011 года составил 1,86%. Численность официально зарегистрированных безработных по сравнению с соответствующим периодом прошлого года уменьшилась на 44% и на 1 мая 2011 года составила 37,7 тыс. человек.

С преимущественно развитым промышленным производством



С преимущественно развитым сельским хозяйством



Аутсайдеры

Лидеры

На 1 мая 2011 года **просроченная задолженность по заработной плате** перед 3 730 работниками предприятий 11 муниципальных образований Республики Татарстан составила 66,4 млн.рублей. Причина невыплаты заработной платы – отсутствие собственных средств.

Просроченная задолженность по заработной плате на 1 работника перед которым имеется задолженность

