


Основные тенденции социально-экономического развития муниципальных районов и городских округов Республики Татарстан в январе-июне 2011 года

Промышленное производство

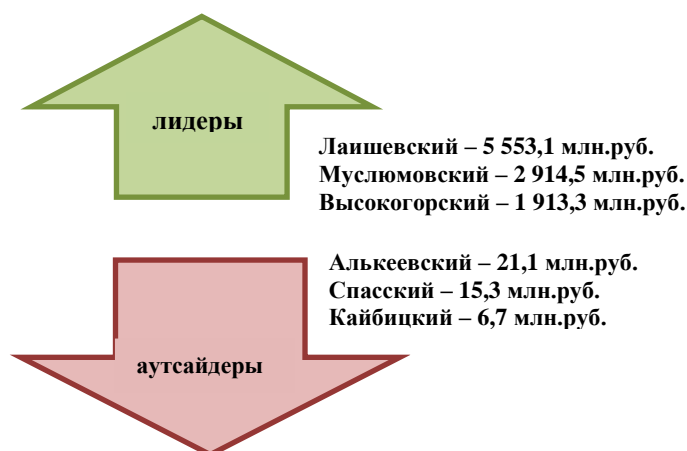
В январе-июне 2011 года **объем отгруженной промышленной продукции собственного производства** по полному кругу предприятий Республики Татарстан составил 617,4 млрд. рублей. 95,3% от республиканского объема приходится на муниципальные образования с преимущественно развитым промышленным производством¹. Оставшиеся 4,7% объема отгруженной промышленной продукции приходятся на муниципальные образования с преимущественно развитым сельским хозяйством². В целом по республике в январе-июне 2011 года объем отгруженной продукции на 1 работника предприятия составил 595,9 тыс.рублей.

Индекс промышленного производства, в целом по республике, составляет 106,6%. Рост промышленного производства отмечался в 27 муниципальных образованиях республики.

С преимущественно развитым промышленным производством



С преимущественно развитым сельским хозяйством



В январе-мае 2011 года **сальдированный финансовый результат** (прибыль минус убыток) крупных и средних предприятий Республики Татарстан составил 93 285,4 млн. рублей: 1 242 предприятия получили прибыль в размере 104 613,15 млн. рублей и 499 организаций являются убыточными, с размером убытка – 11 327,75 млн. рублей.

Районы-лидеры по сальдированному финансовому результату в расчете на 1 предприятие в январе-мае 2011 года, млн.руб.



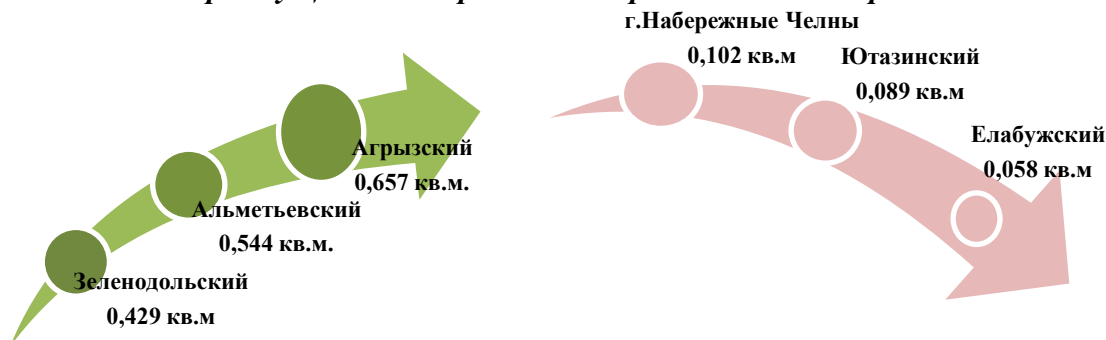
¹Районы, в которых преобладает промышленный сектор экономики (доля сельского хозяйства в ВТП которого в 2-х из 3-х последних лет составляла менее 40%): Агрызский, Азнакаевский, Альметьевский, Бавлинский, Бугульминский, Елабужский, Заинский, Зеленодольский, Лениногорский, Менделеевский, Нижнекамский, Новошешминский, Нурлатский, Сармановский, Черемшанский, Чистопольский и Ютазинский муниципальные районы, г.о.Казань, г.о.Набережные Челны.

²Районы, в которых преобладает сельскохозяйственный сектор экономики (доля сельского хозяйства в ВТП которого в 2-х из 3-х последних лет составляла более 40%): Арский, Аксубаевский, Актанышский, Алексеевский, Алькеевский, Апастовский, Атнинский, Балтасинский, Буинский, Верхнеуслонский, Высокогорский, Дрожжановский, Кайбицкий, Камско-Устьинский, Кукморский, Лаишевский, Мамадышский, Мензелинский, Муслюмовский, Пестречинский, Рыбно-Слободский, Сабинский, Спасский, Тетюшский, Тукаевский, Тюлячинский муниципальные районы.

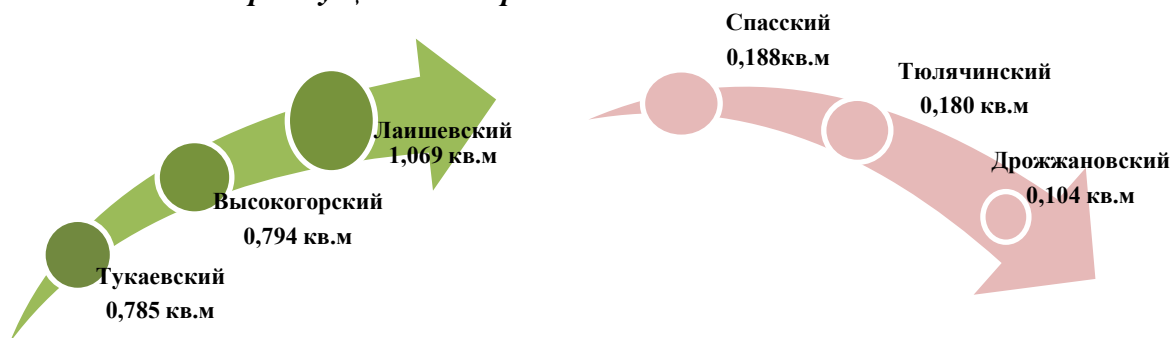
Строительство

В Республике Татарстан в январе-июне 2011 года было **введено** 1171,4 тыс.кв.метров **общей жилой площади**, что составило 124,8% к уровню прошлого года. 74,3% (от общего объема введенного жилья республики) приходится на муниципальные образования с преимущественно развитым промышленным производством, 25,7% - на муниципальные образования с преимущественно развитым сельским хозяйством. Ввод жилья на душу населения по республике составил 0,310 кв.м.

С преимущественно развитым промышленным производством



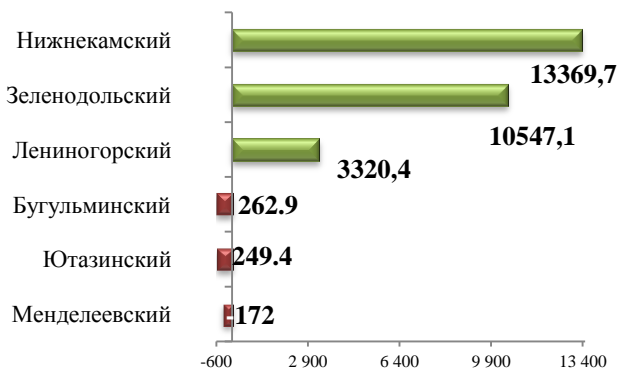
С преимущественно развитым сельским хозяйством



Сельское хозяйство

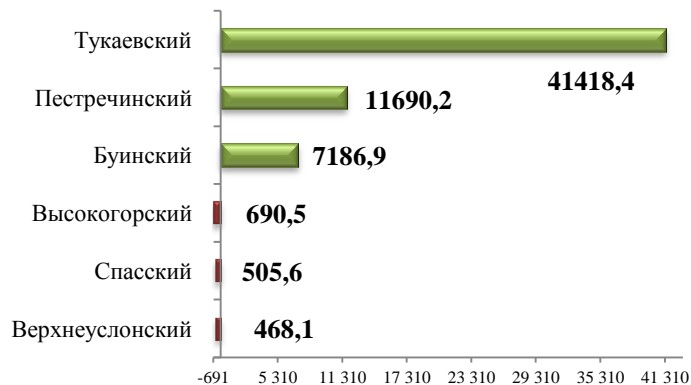
В республике в январе-июне 2011 года **произведено (реализовано) скота и птицы** в живом весе 144,1 тыс.тонн, темп роста к январю-июню 2010 года составил 103,9%. Основной объем производства (реализации) скота и птицы в живом весе (99,1 тыс.тонн) приходится на муниципальные районы с преимущественно развитым сельским хозяйством – 68,8%.

С преимущественно развитым промышленным производством



Лидеры

С преимущественно развитым сельским хозяйством

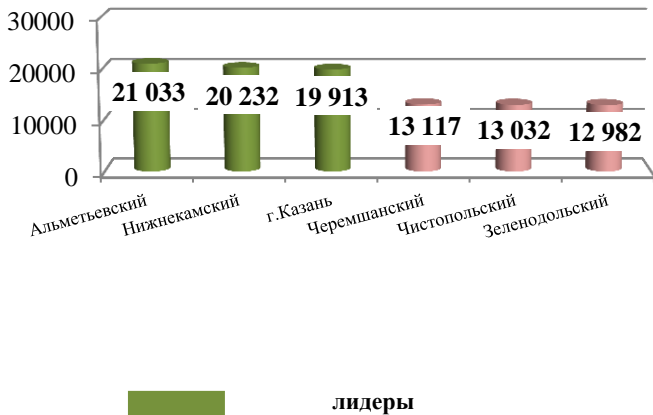


Аутсайдеры

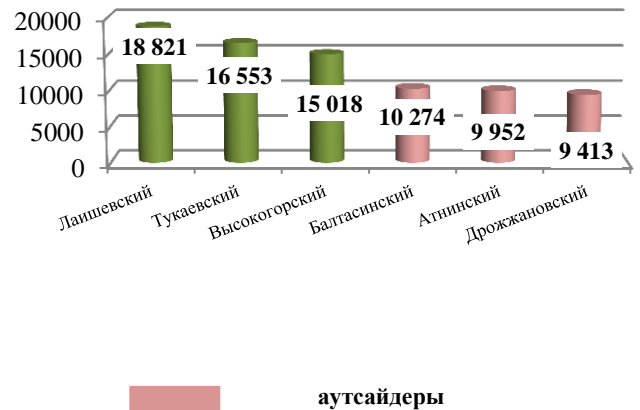
Уровень жизни

Средняя заработная плата, начисленная работникам крупных и средних предприятий республики, в январе-мае 2011 года составила 18578,6 рублей и увеличилась по сравнению с соответствующим периодом 2010 года на 11,4%.

С преимущественно развитым промышленным производством

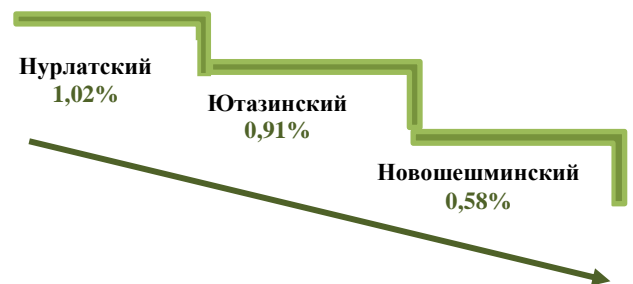
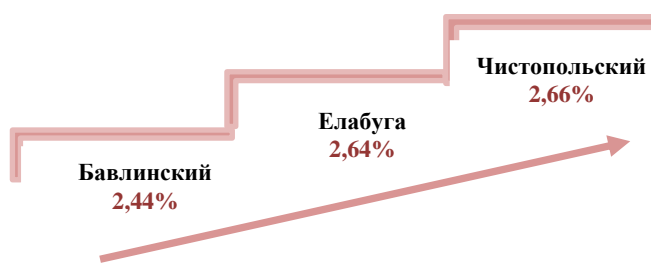


С преимущественно развитым сельским хозяйством

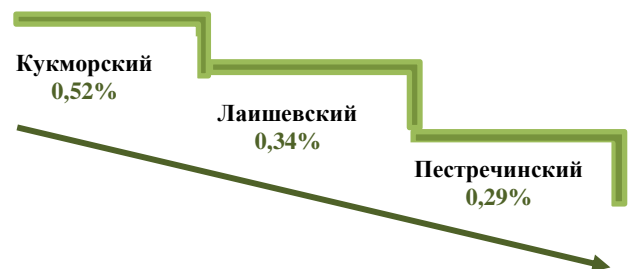



Уровень зарегистрированной безработицы по Республике Татарстан на 1 июля 2011 года составил 1,58%. Численность официально зарегистрированных безработных по сравнению с соответствующим периодом прошлого года уменьшилась на 40,0% и на 1 июля 2011 года составила 32,0 тыс. человек.

С преимущественно развитым промышленным производством



С преимущественно развитым сельским хозяйством



■ аутсайдеры

■ лидеры

На 1 июля 2011 года **просроченная задолженность по заработной плате** перед 4030 работниками предприятий 15 муниципальных образований Республики Татарстан составила 64,2 млн.рублей. Причина невыплаты заработной платы – отсутствие собственных средств.

На 1 июля 2011 года просроченная задолженность по заработной плате в расчете на одного работника Республики Татарстан, перед которым имеется задолженность, составила 15,9 тыс.рублей.

Просроченная задолженность по заработной плате на 1 работника перед которым имеется задолженность, тыс.руб

