




**ИТОГИ
СОЦИАЛЬНО-ЭКОНОМИЧЕСКОГО РАЗВИТИЯ
РЕСПУБЛИКИ ТАТАРСТАН В 2011 ГОДУ**

**ЗАДАЧИ
НА 2012 ГОД**

Содержание

ОБЩИЕ СВЕДЕНИЯ О РЕСПУБЛИКЕ ТАТАРСТАН	4
ОСНОВНЫЕ ТЕНДЕНЦИИ СОЦИАЛЬНО-ЭКОНОМИЧЕСКОГО РАЗВИТИЯ РЕСПУБЛИКИ ТАТАРСТАН В 2011 ГОДУ	7
ИНВЕСТИЦИОННАЯ ДЕЯТЕЛЬНОСТЬ	24
ИННОВАЦИОННАЯ ДЕЯТЕЛЬНОСТЬ	32
ПОВЫШЕНИЕ ЭФФЕКТИВНОСТИ СИСТЕМЫ ГОСУДАРСТВЕННОГО УПРАВЛЕНИЯ	39
Стратегическое планирование	39
Целевые программы	42
Государственный заказ на управление	45
Оценка эффективности деятельности органов исполнительной власти субъектов Российской Федерации	47
Развитие системы государственного заказа	53
Реализация административной реформы	58
ТЕРРИТОРИАЛЬНОЕ РАЗВИТИЕ	65
Приложение 1. Основные макроэкономические показатели Республики Татарстан	81
Приложение 2. Рейтинг Республики Татарстан среди субъектов Российской Федерации и регионов Приволжского федерального округа	82
Приложение 3. Сравнительные показатели социально-экономического развития Республики Татарстан и Российской Федерации	83

ОБЩИЕ СВЕДЕНИЯ О РЕСПУБЛИКЕ ТАТАРСТАН



Общие сведения о Республике Татарстан

Республика Татарстан – один из наиболее развитых в экономическом отношении регионов России. Республика расположена в центре крупного индустриального района Российской Федерации, на пересечении важнейших магистралей, соединяющих восток и запад, север и юг страны.

Общая площадь республики составляет 67,8 тыс. кв. км. Протяженность территории - 290 километров с севера на юг и 460 километров с запада на восток.

Столица Республики Татарстан город Казань – один из крупнейших экономических, индустриальных, научных, культурных и спортивных центров России.

Численность населения, постоянно проживающего в республике, составляет 3794,9 тыс. человек. Татарстан занимает восьмое место в России по численности населения после городов Москва и Санкт-Петербург, Краснодарского края, Республики Башкортостан, Московской, Свердловской и Ростовской областей. В Приволжском федеральном округе республика - вторая по численности населения.

Республика Татарстан относится к высокоурбанизированным регионам: доля городского населения составляет 74,7%. В республике 43 района, два городских округа, в составе районов и городских округов 22 города, из них 14 – республиканского подчинения, 18 поселков городского типа, 916 сельских поселений. К числу крупных городов относятся Казань, Набережные Челны, Альметьевск, Нижнекамск, Зеленодольск.

Конкурентными преимуществами Татарстана являются выгодное географическое положение, богатые природные ресурсы, высококвалифицированные трудовые кадры, мощный промышленный и научный комплекс, развитая транспортная инфраструктура.

Промышленный профиль республики определяют нефтегазохимический комплекс (добыча нефти, производство синтетического каучука, шин, полиэтилена и широкого спектра продуктов переработки нефти), крупные машиностроительные предприятия, производящие конкурентоспособную продукцию (тяжелые грузовики, вертолеты, самолеты и авиадвигатели, компрессоры и нефте- и газоперекачивающее оборудование, речные и морские суда, коммерческие и легковые автомобили), а также развитое электро-, радио- и приборостроение.

Крупнейшими предприятиями являются ОАО «Татнефть» (г. Альметьевск), ОАО «ТАНЕКО» (г.Нижнекамск), ОАО «КАМАЗ» (г.Набережные Челны), ООО «Форд Соллерс Холдинг» (г.Набережные Челны), ОАО «Нижнекамскнефтехим», ОАО «Нижнекамскшина» (г.Нижнекамск), ОАО «ТАИФ-НК», ОАО «Генерирующая компания», ОАО «Сетевая компания», ОАО «Газпром Трансгаз Казань», ОАО «Казаньоргсинтез», ОАО «Нефис Косметикс», ОАО «Вамин Татарстан», ОАО «Татспиртпром» (г.Казань), ООО «ТНГ – ГРУПП» (г.Бугульма), ЗАО «Эссен продакшн АГ» (г.Елабуга) и другие.

По показателям социально-экономического развития Татарстан входит в группу российских регионов с высоким уровнем развития.

Среди субъектов Российской Федерации по итогам 2011 года республика занимает ведущие места: 3 место - по вводу жилья и производству продукции сельского хозяйства; 4 место - по объему инвестиций в основной капитал; 5 место по объему промышленного производства. В Приволжском федеральном округе по этим показателям Татарстан занимает первые места, по обороту розничной торговли - 2 место.



Доля республики в экономике страны составляет: в сумме валового регионального продукта России - 2,8%; в объеме промышленности - 4%; в продукции сельского хозяйства - 4,8%, в инвестициях - 3,4%; в объеме строительных работ - 4,6%, в объеме введенного жилья - 4,1%.

В республике добывается 6,5% от российской добычи нефти, производится 100% неопола, 97% простых полиэфиров, 50% российского производства полистирола, около 50% полиэтилена, 40% синтетических каучуков, порядка 30% автомобильных шин, около 30% грузовых автомобилей, более 30% майонеза.

По данным рейтингового агентства «Эксперт РА», Татарстан в 2011 году занял первое место среди регионов Приволжского федерального округа по показателю «минимальный инвестиционный риск».

Важнейшие стратегические направления развития определены в Программе социально-экономического развития Республики Татарстан на 2011-2015 годы. Главной целью реализации Программы является повышение качества жизни населения на основе устойчивого, динамичного развития татарстанской экономики и создание благоприятной среды обитания человека.

**ОСНОВНЫЕ ТЕНДЕНЦИИ
СОЦИАЛЬНО-
ЭКОНОМИЧЕСКОГО РАЗВИТИЯ
РЕСПУБЛИКИ ТАТАРСТАН
В 2011 ГОДУ**



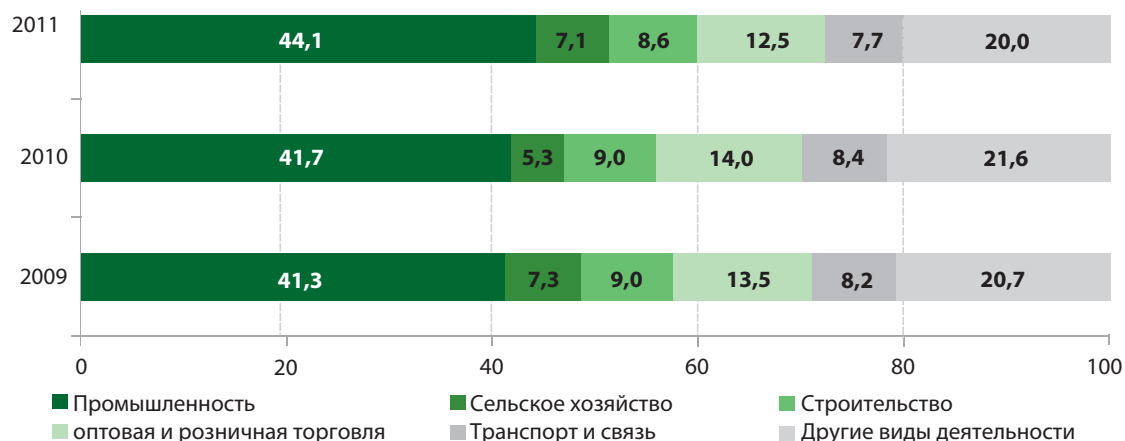
Основные тенденции социально-экономического развития Республики Татарстан в 2011 году

2011 год был годом экономического роста, по всем макроэкономическим показателям достигнуты прогнозные значения. Среди позитивных факторов можно отметить положительную динамику промышленности, прежде всего в обрабатывающих производствах, значительный рост сельскохозяйственного производства, высокий уровень инвестиционного спроса, расширение строительства, заметный рост прибыли в реальном секторе, увеличение заработной платы и доходов населения, замедление инфляционных процессов.



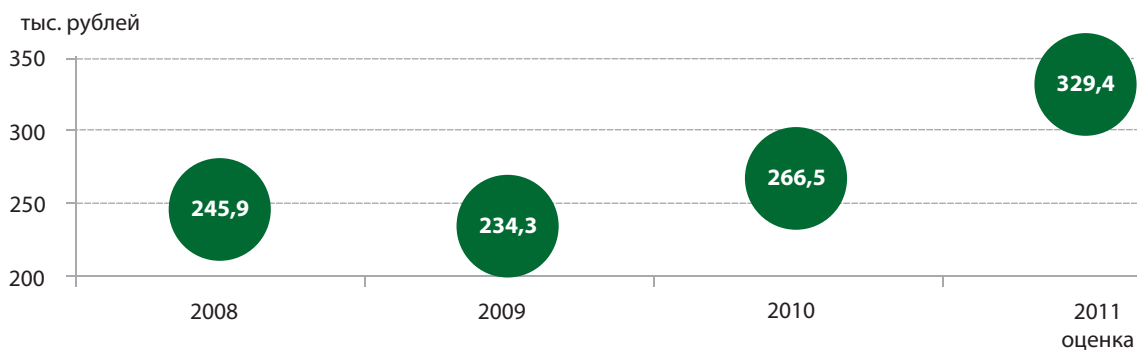
Объем валового регионального продукта (ВРП) составил, по оценке, 1250 млрд.руб., превысив уровень 2010 г. в сопоставимых ценах на 4,6%.

Структура производства ВРП по видам экономической деятельности, в % (оценка)



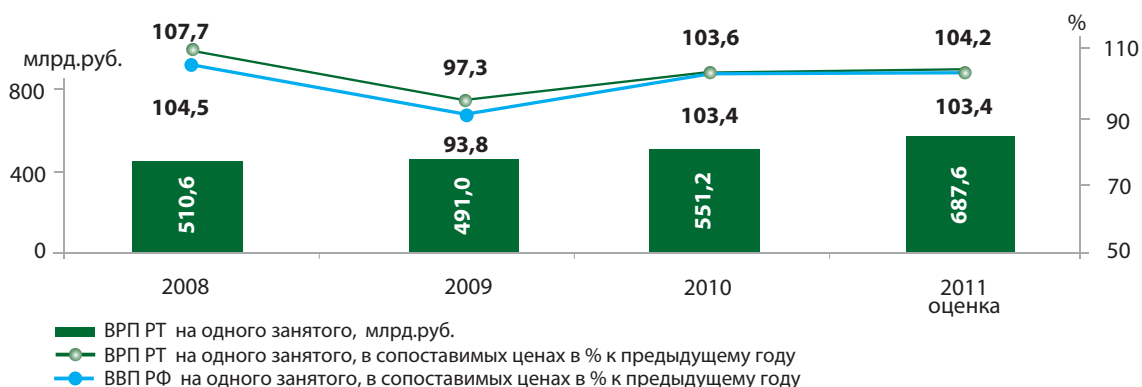
В отраслевой структуре валового регионального продукта по сравнению с предыдущим годом увеличился удельный вес промышленного производства (на 2,4 процентных пункта), что обусловлено ростом доли обрабатывающего (на 1 процентный пункт) и добывающего (на 1,5 процентных пункта) секторов. Доля сельскохозяйственного производства почти достигла уровня 2009 года, а по сравнению с прошлым, неблагоприятным по климатическим условиям для села годом, его доля возросла на 1,8 процентных пункта.

ВРП на душу населения, тыс. рублей



Объем валового регионального продукта на душу населения в 2011 году, по оценке, составил 329,4 тыс. рублей, увеличившись по сравнению с предыдущим годом на 23,6%.

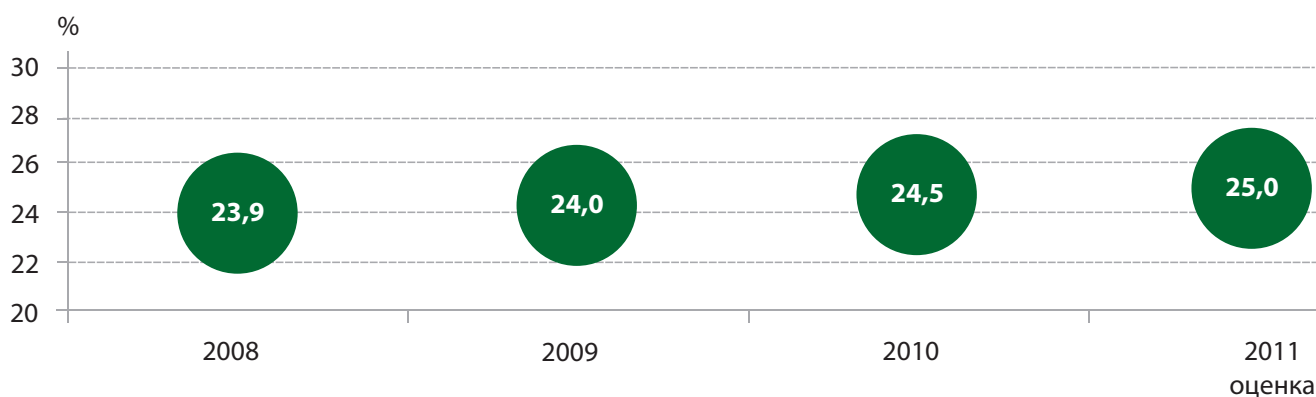
Динамика производства ВРП на одного занятого



Валовой региональный продукт на одного занятого в экономике (производительность труда) в 2011 году, по оценке, увеличился в сопоставимых ценах на 4,2% по сравнению с уровнем 2010 года и составил 687,6 тыс. рублей.

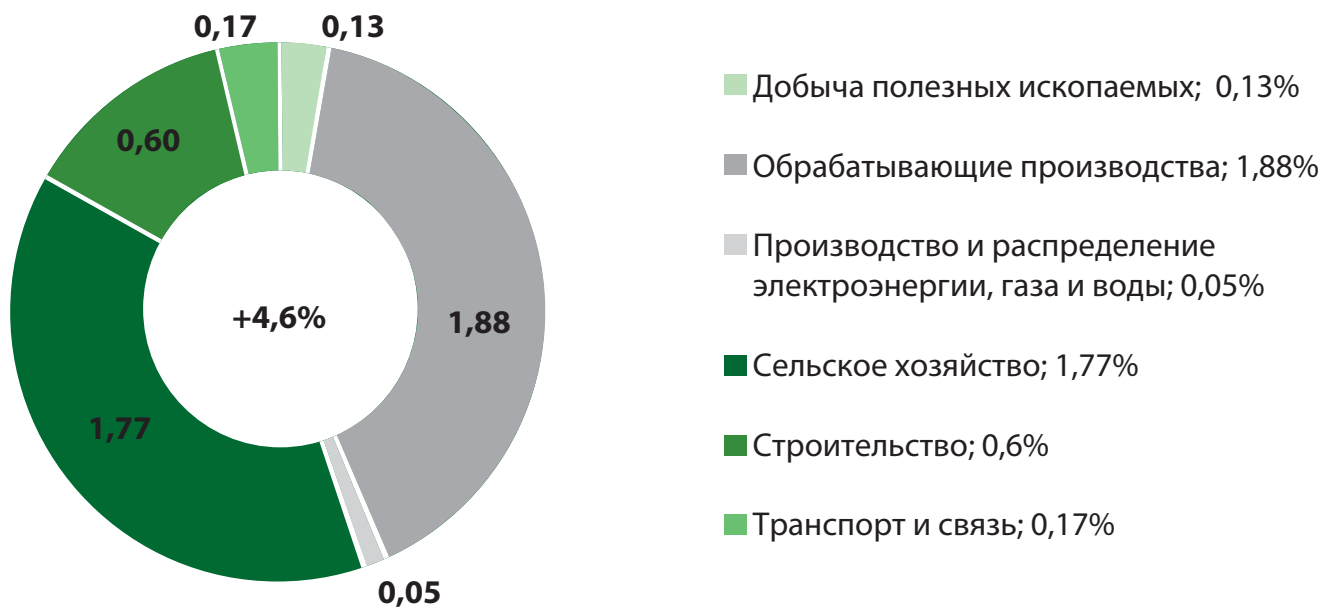
Увеличение производительности труда связано с ростом производства в основных секторах экономики на фоне роста занятых (100,4% к уровню 2010 г.).

Доля малого и среднего бизнеса в ВРП, в %



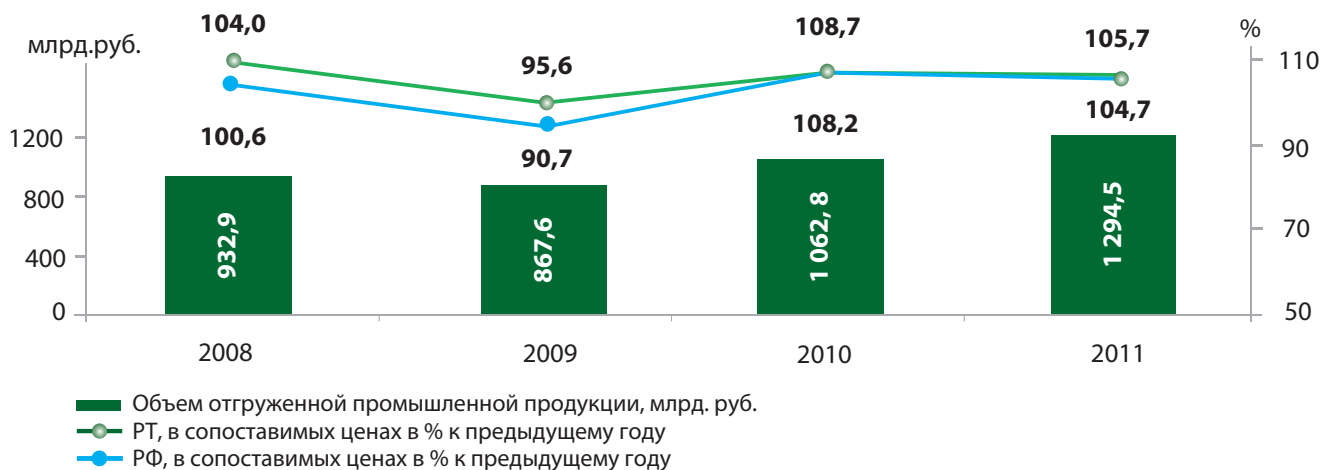
В валовом региональном продукте отмечается динамика роста доли малого и среднего бизнеса с 23,9% в 2008 году до 25% (по оценке) в 2011 году.

Влияние основных видов экономической деятельности на динамику ВРП в 2011 году



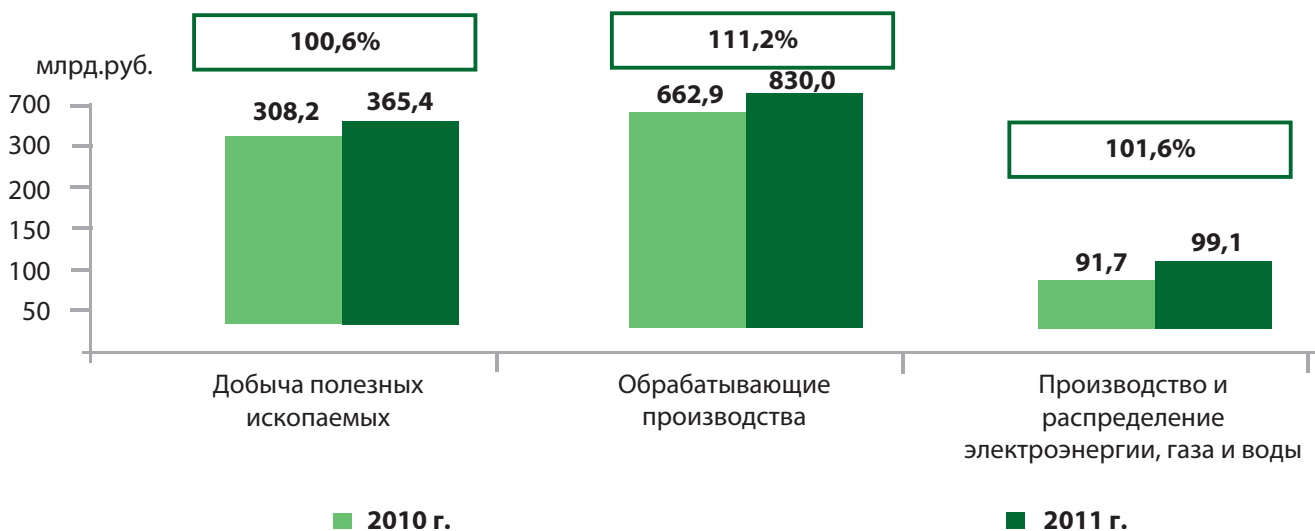
Со стороны производства динамика ВРП была обусловлена высокими темпами в основных секторах экономики: сельском хозяйстве (152,6% к уровню 2010 г.), промышленности (ИПП – 105,7%) и строительстве (106,8%).

Динамика промышленного производства



По итогам 2011 года индекс промышленного производства составил 105,7% к уровню 2010 года, объем отгруженной продукции достиг 1 294,5 млрд. рублей.

Объем отгруженных товаров собственного производства, выполненных работ и услуг и индекс промышленного производства по видам деятельности

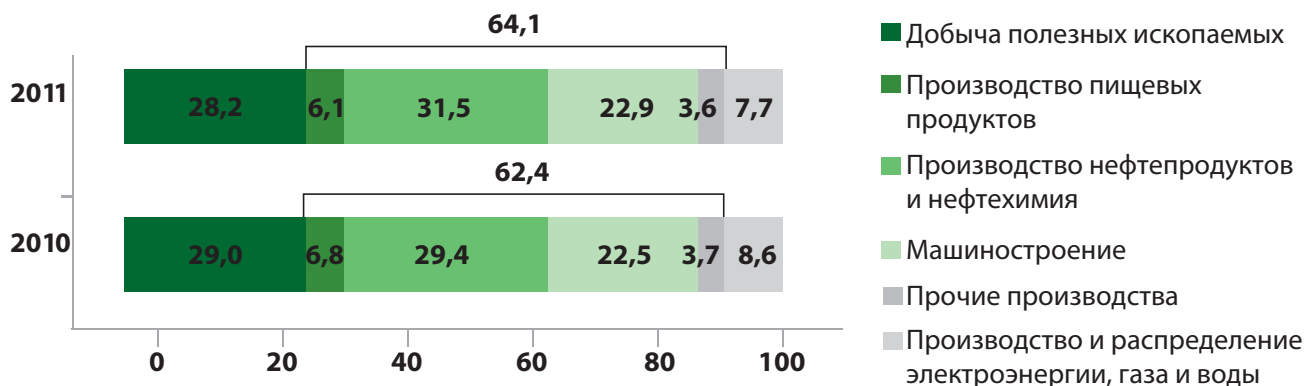


В обрабатывающих производствах ИПП составил 111,2% к уровню 2010 г., в производстве и распределении электроэнергии, газа и воды – 101,6% и в добыче полезных ископаемых – 100,6%.

В обрабатывающем секторе значительные темпы роста промышленного производства достигнуты по видам деятельности, определяющим промышленный профиль республики: в производстве нефтепродуктов – 121,5%, резиновых и пластмассовых изделий – 115,1%, электрооборудования, электронного и оптического оборудования – 113,7%, химическом – 108,3%, машин и оборудования – 108%, транспортных средств и оборудования – 107,9%. Динамично развивались также производство прочих неметаллических минеральных продуктов – 125,1%, производство пищевых продуктов – 109,9%, металлургическое производство и производство готовых металлических изделий – 109,5%.

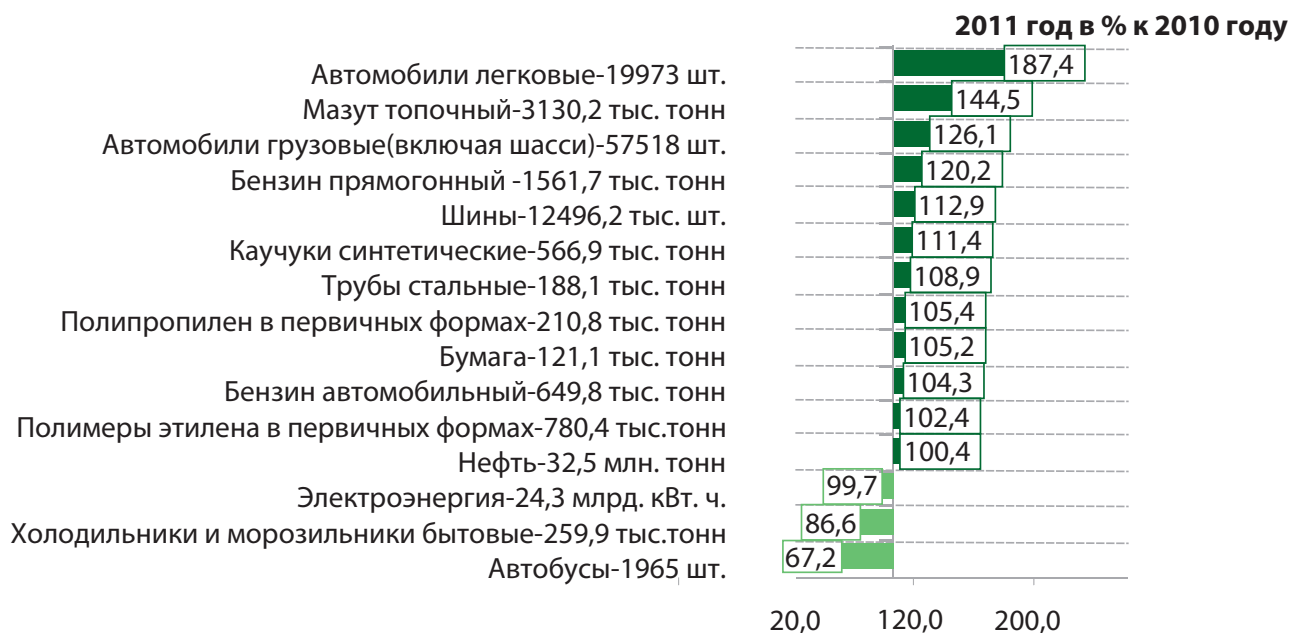
Структура промышленности Республики Татарстан

Обрабатывающие производства



В 2011 году в структуре промышленности наибольший удельный вес приходился на обрабатывающие производства – 64,1% (на 1,7 п.п. выше, чем в 2010 году), при этом сократилась доля добычи полезных ископаемых на 0,8 п.п. (28,2%), доля производства и распределения электроэнергии, газа и воды – на 0,9 п.п. (7,7%). В обрабатывающем секторе увеличилась доля производства нефтепродуктов и нефтехимии на 2,1 п.п. (31,5%), машиностроения – на 0,4 п.п. (22,9%), доля производства пищевых продуктов снизилась на 0,7 п.п. (6,1%).

Производство промышленной продукции

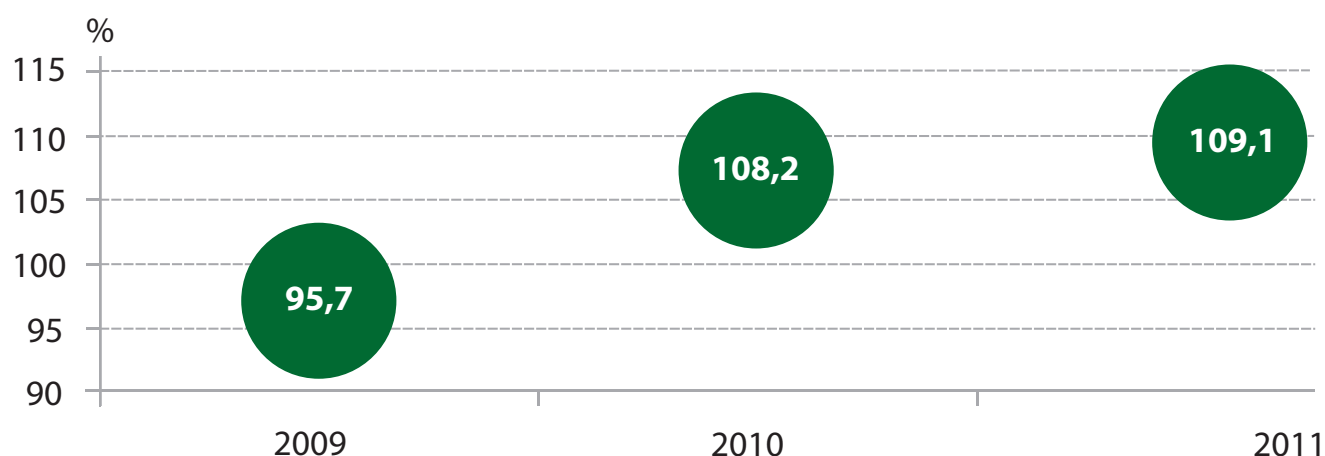


В 2011 году в Татарстане добыто 32,5 млн. тонн нефти, что на 0,4% выше уровня предыдущего года. Производство автомобильного бензина возросло на 4,3% и составило 649,8 тыс. тонн, прямогонного бензина – на 20,2% и превысило 1,5 млн. тонн.

Растут объемы химических и нефтехимических производств. Выпуск синтетических каучуков увеличился на 11,4 % по сравнению с уровнем 2010 года, полипропилена – на 5,4%, автомашин - на 12,9%, технического углерода – на 4,8% и лекарственных средств - на 19,6%.

Предприятиями машиностроительного комплекса республики выпущено свыше 57,5 тыс. грузовых (включая шасси), 20 тыс. легковых автомобилей, около 2 тыс. автобусов, 7 тыс. воздушных и вакуумных насосов, воздушных и газовых компрессоров, 188,1 тыс. тонн стальных труб.

Грузооборот автотранспорта, % к предыдущему году

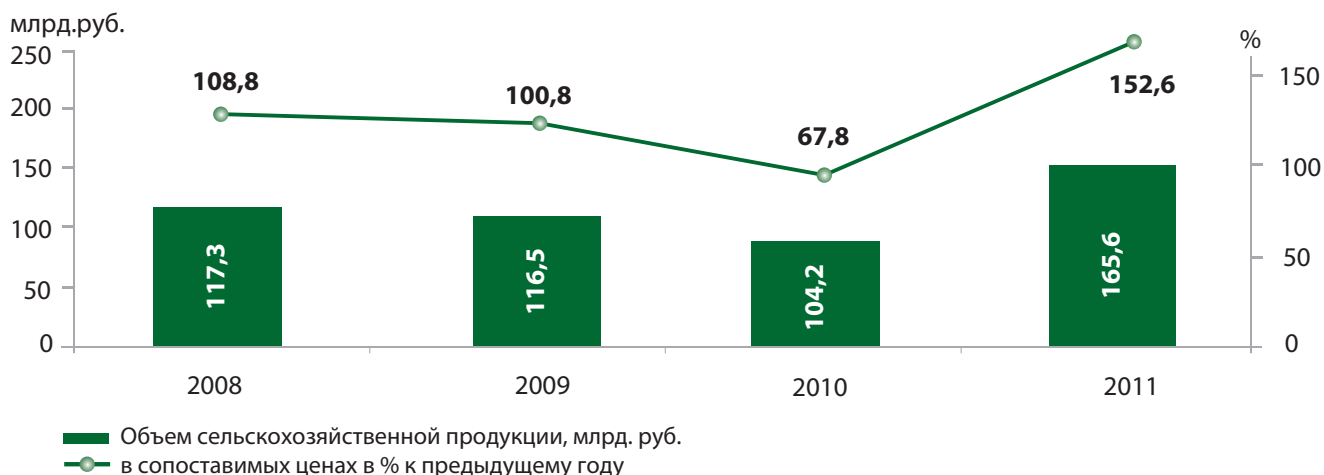


Индикатором благоприятных изменений деловой активности в промышленности являются также показатели роста грузооборота, который в 2011 году составил 109,1% к уровню 2010 г.

Плотность дорожной сети общего пользования в республике достигла значения 214,9 км/1000 кв. км, в том числе с асфальтобетонным покрытием 176 км/1000 кв.км. Плотность сети колеблется от 142,5 км/1000 кв. км в Спасском районе до более 310 км/1000 кв.км в Альметьевском и Тюлячинском районах.

В республике осуществлялся комплекс мер по стабилизации и повышению эффективности работы агропромышленного комплекса. Республика Татарстан, занимая 2,2% посевных площадей Российской Федерации, стабильно производит порядка 5% сельскохозяйственной продукции страны.

Динамика сельскохозяйственного производства



Объем продукции сельского хозяйства всех сельхозпроизводителей в 2011 году составил 165,6 млрд. рублей, или 152,6% в сопоставимых ценах к уровню 2010 г. Производство продукции растениеводства увеличилось в 2,8 раза, продукции животноводства сократилось на 0,1%. Собрано 4867,7 тыс. тонн зерна (в весе после доработки), 1936,0 тыс. тонн сахарной свеклы (в 2,8 раза выше, чем в 2010 году), 1393,1 тыс. тонн картофеля (в 2,7 раза), 319,3 тыс. тонн овощей (на 29,8%).

К концу 2011 г. поголовье крупного рогатого скота в хозяйствах всех сельхозпроизводителей, по расчетам, составило 1092,4 тыс. голов, в том числе коров – 410,9 тыс., поголовье свиней составило 622,9 тыс., овец и коз - 392,7 тыс., птицы - 14094,6 тыс. голов.

В хозяйствах всех категорий увеличилось производство мяса (в живом весе) на 1,2 тыс. тонн, или на 0,3% к уровню 2010 г., производство яиц - на 1,2 млн. штук, или на 0,1%. Производство молока осталось на уровне 2010 г.

По состоянию на 1 января 2012 года личными подсобными хозяйствами граждан и крестьянскими (фермерскими) хозяйствами получено 20,3 тысяч субсидируемых кредитов на сумму 4,7 млрд. рублей, что в 1,6 раза превышает аналогичный показатель 2010 года. Всего за 2006-2011 годы малыми формами хозяйствования получено 76,5 тыс. кредитов на сумму 16,2 млрд. рублей. Населению возвращено 1,4 млрд. рублей в виде субсидий на уплаченные проценты по кредитам.

На кредитные средства населением приобретено около 100 тысяч голов скота, до 13 тыс. единиц сельскохозяйственной техники, построено и реконструировано 25 тыс. животноводческих помещений.

На 1 января 2012 года в республике имеется порядка 400 действующих технологичных семейных ферм различной направленности, в том числе 153 – молочного направления.

По программе «Лизинг-грант» 30% средств было предусмотрено для сельских предпринимателей - это техника и оборудование на 150 млн.рублей (постановление Кабинета Министров РТ от 18.05.2011 №403). Техника и оборудование отечественных и зарубежных производителей предоставляется в лизинг сроком на 1-5 лет с субсидированием платежей в размере 45% от суммы договора лизинга и размером одного гранта 500,0 тыс. рублей.

Для увеличения объема закупок сельскохозяйственной продукции от населения в республике создано 144 сельскохозяйственных потребительских кооператива по сбыту, заготовке и переработке. Закуплено сельхозпродукции от населения на сумму около 1,2 млрд. руб. Для решения вопросов кредитования малых форм на селе в республике создано 44 сельскохозяйственных кредитных потребительских кооператива, которыми за 2011 г. выдано 230 кредитов на сумму 30 млн. рублей.

В целях поддержки местных сельхозтоваропроизводителей, которые имеют ограниченный доступ на рынки сбыта и на рынки переработки, а также в целях обеспечения горожан качественными продуктами питания строится Агропромпарк в г.Казани на площади 8 га. Еще 7 таких парков будут созданы на базе действующих РАЙПО. Выделены торговые места владельцам личных подсобных хозяйств, фермерам на рынке «Фермер», открытом в начале сентября в Кировском районе г.Казани.

В целях поддержки городского населения, содействия в реализации излишков продукции сельчанами еженедельно по субботам в крупных городах республики проводились сельхозярмарки, где цены на продукцию до 20% ниже рыночных.

Основные показатели строительной деятельности

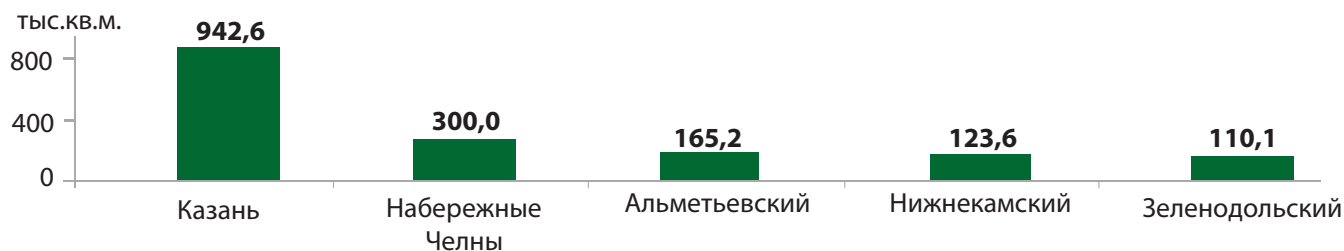


Объем строительных работ увеличился в сопоставимых ценах на 6,8% к уровню 2010 года и составил 233,2 млрд. рублей. В 2011 году введено 2396,1 тыс. кв. метров жилья, что на 18,2% больше уровня 2010 года.

Предприятиями республики принято в эксплуатацию 23,2 тыс. квартир общей полезной площадью 1,4 млн. кв. м. По Программе социальной ипотеки построено 608,7 тыс. кв. метров жилья (10,6 тыс. квартир).

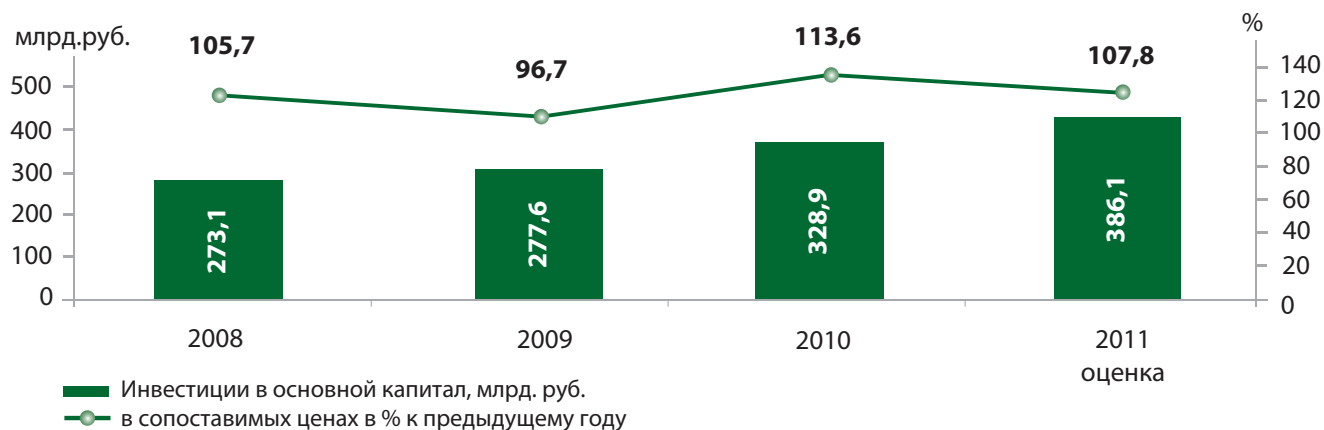
Населением республики за счёт собственных средств и с помощью кредитов построено 10,3 тыс. индивидуальных жилых домов общей площадью 945,4 тыс. кв. м.

Муниципальные образования – лидеры по вводу жилья в 2011 году, тыс. кв.м



Более 68% от общего объема введенного жилья приходится на муниципальные образования с преимущественно развитым промышленным производством. Лидеры по этому показателю среди промышленно развитых муниципальных образований – Альметьевский, Зеленодольский и Нижнекамский муниципальные районы, городские округа Казань и Набережные Челны.

Динамика инвестиций в основной капитал



В экономику и социальную сферу республики направлено инвестиций в основной капитал, по оценке, в объеме 386,1 млрд.руб., что в сопоставимых ценах на 7,8% выше уровня предыдущего года.

Косвенные показатели инвестиционной активности в 2011 г. в % к 2010 г.



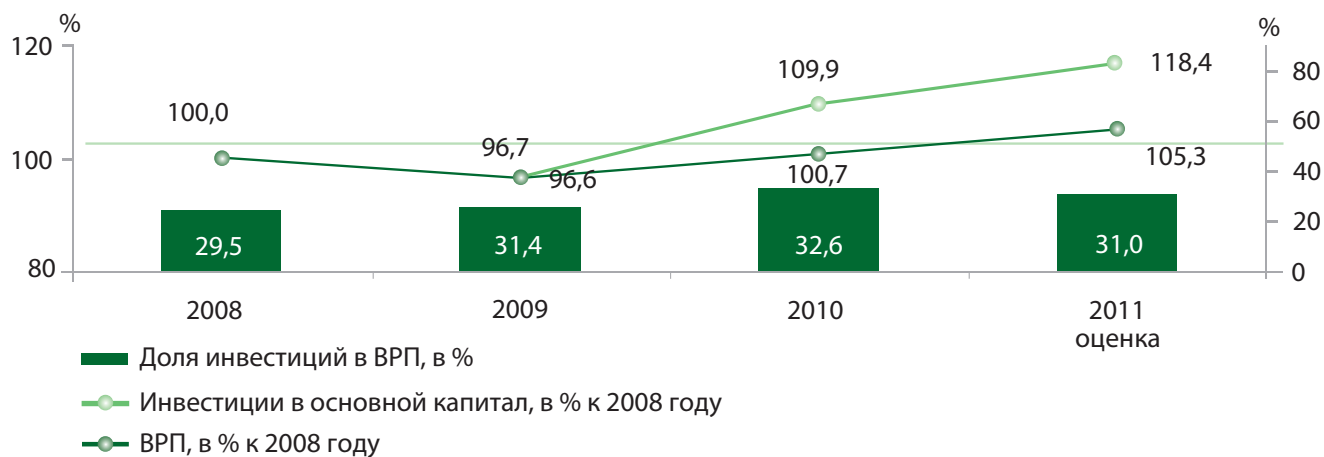
*-январь-ноябрь 2011 г. в % к январю-ноябрю 2010 г.

Рост инвестиционной активности сопровождался высокими темпами в строительстве, производстве строительных материалов и увеличением объема введенного жилья.

Инвестиционная активность была подкреплена ростом объемов кредитования юридических лиц и индивидуальных предпринимателей. С начала года кредиты экономике возросли на 18,2% и составили 411,4 млрд. рублей. Также следует отметить снижение просроченной задолженности предприятий по кредитам на 30,2% по сравнению с началом года.

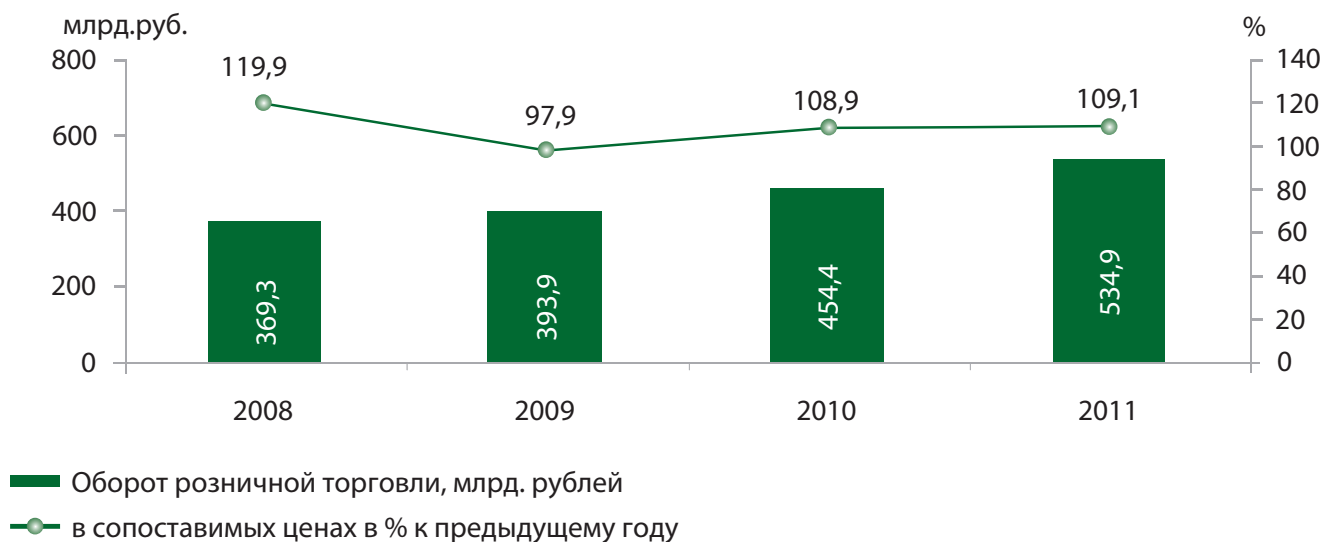
Объем прибыли предприятий и организаций в январе-ноябре 2011 г. превысил уровень соответствующего периода 2010 г. на 69,8%, что поддерживало инвестирование в основной капитал за счет собственных средств предприятий.

Отношение инвестиций в основной капитал к объему валового регионального продукта



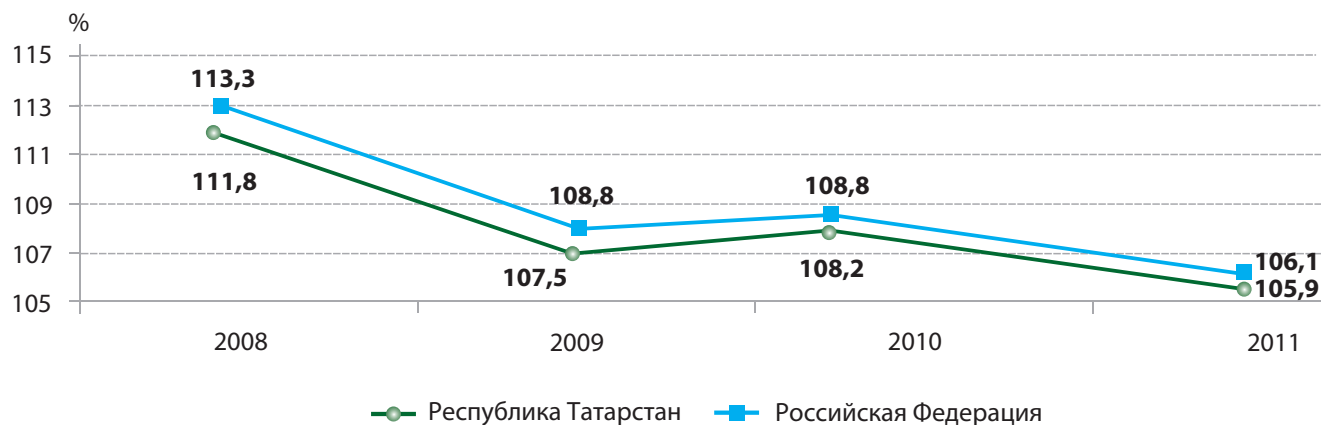
Восстановление инвестиционной активности к уровню докризисного 2008 года идет темпами, превышающими восстановительные процессы в экономике в целом. В 2011 году, по оценке, объем инвестиций в основной капитал в сопоставимых ценах превысил уровень 2008 года на 18,4%, валового регионального продукта – на 5,3%.

Динамика оборота розничной торговли



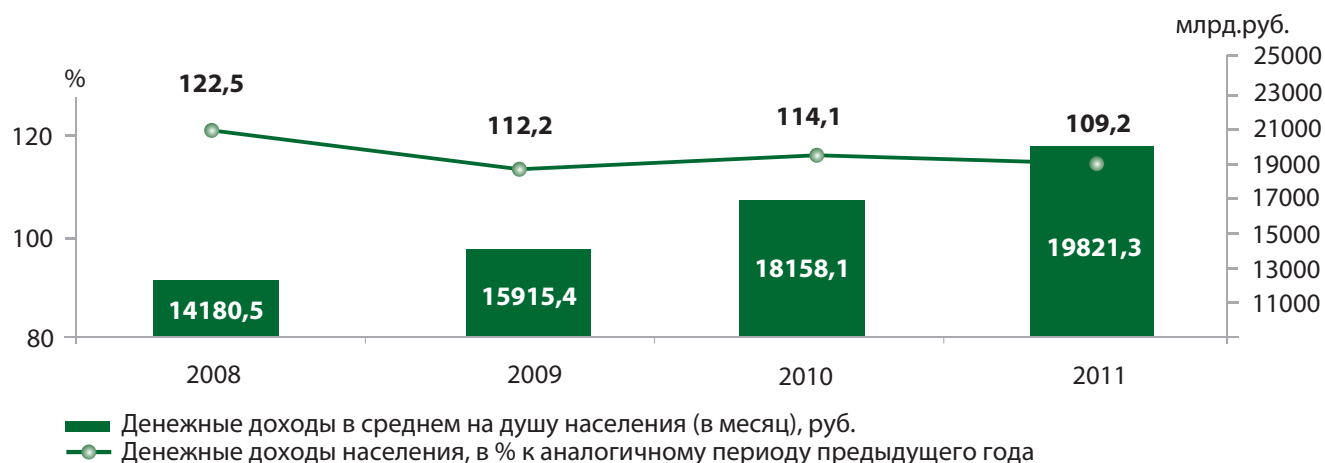
Существенное влияние на поддержание общеэкономической динамики продолжает оказывать потребительский рынок. Устойчивый рост заработной платы и пенсий, поступление на рынок отечественных и импортных товаров в объемах, удовлетворяющих платежеспособный спрос населения, развитие системы потребительского кредитования (кредиты населению выросли к уровню 2010 года на 52,6% и составили 107,5 млрд.рублей), способствовали дальнейшему увеличению потребительского спроса. Рост оборота розничной торговли составил в сопоставимых ценах 109,1% к уровню 2010 года. Объем товарооборота возрос до 534,9 млрд. рублей.

Динамика индекса потребительских цен в 2008—2011 гг. (в % к декабрю предыдущего года)



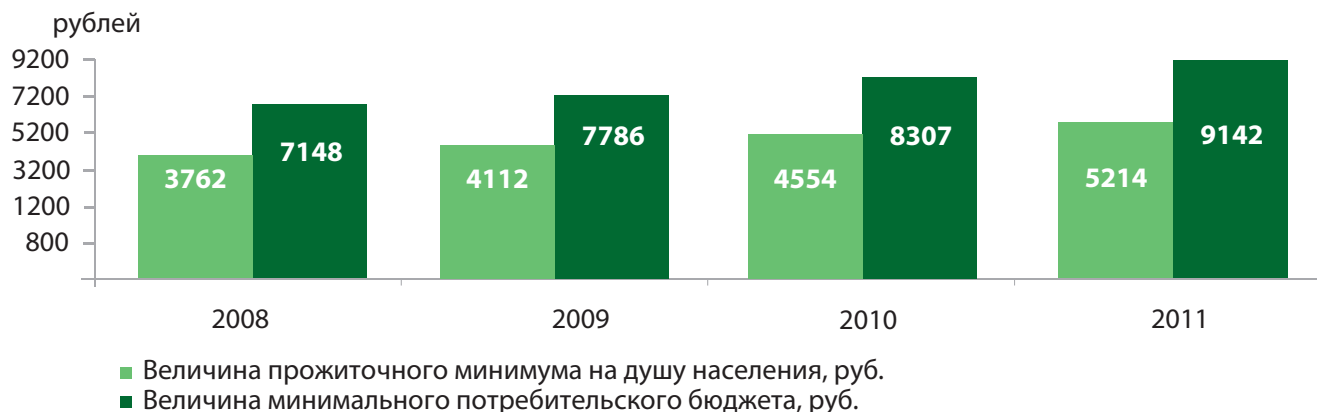
Инфляция на потребительском рынке республики составила 105,9% (декабрь 2011 г. в % к декабрю 2010 г.) (в РФ – 106,1%), в том числе на продовольственные товары – 104% (в РФ – 103,9%), непродовольственные товары – 106,6% (в РФ – 106,7%), услуги – 108,3% (в РФ – 108,7%).

Динамика среднедушевых денежных доходов населения



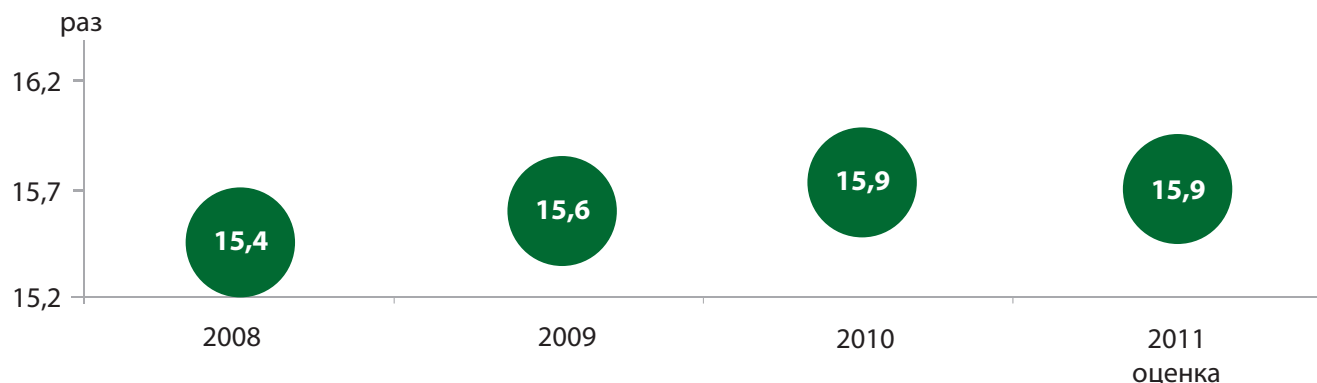
В течение 2011 года в республике наблюдалась тенденция роста основных показателей, характеризующих уровень жизни населения. Денежные доходы на душу населения составили 19821,3 рубля и превысили в номинальном выражении уровень предыдущего года на 9,2%.

Динамика изменения величины прожиточного минимума и минимального потребительского бюджета



Стоимостная величина прожиточного минимума на душу населения в 2011 году составила 5214 рублей в месяц и увеличилась по сравнению с аналогичным периодом 2010 года на 14,5%, а минимальный потребительский бюджет за этот же период увеличился на 10,1% и составил 9142 рубля.

Динамика изменения коэффициента дифференциации доходов населения, раз



Коэффициент дифференциации доходов, характеризующий степень социального расслоения между средними уровнями денежных доходов 10% населения с самыми высокими доходами и 10% населения с самыми низкими доходами, в 2011 году сохранился на уровне 2010 года и, по оценке, составил 15,9 раза.

Динамика среднемесячной заработной платы населения.



Средняя начисленная заработная плата работающих на предприятиях и в организациях республики, включая малое предпринимательство, в 2011 году, составила 20009 руб. и увеличилась по сравнению с соответствующим периодом предыдущего года на 16,1%. Темп роста реальной заработной платы, рассчитанный с учетом индекса потребительских цен на товары и услуги, в 2011 году составил 107,5% к уровню соответствующего периода 2010 года.

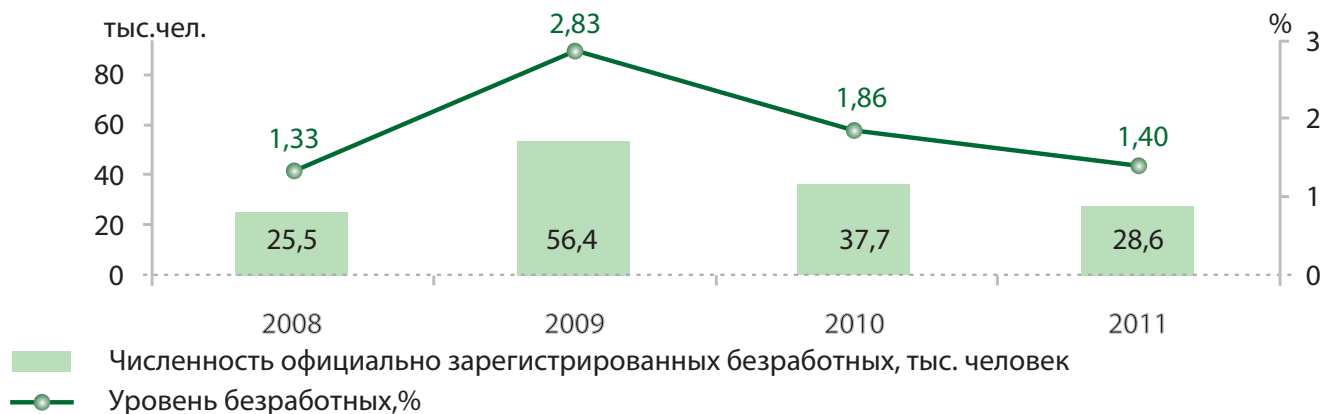
Одним из направлений проводимой в Республике Татарстан работы по повышению оплаты труда работников бюджетной сферы является введение новых систем оплаты труда, устанавливающих зависимость размеров заработной платы работников от результатов и эффективности их труда. С 1 сентября 2010 года новая система оплаты труда была введена для работников общеобразовательных учреждений и учреждений дополнительного образования детей. С 1 ноября 2010 года на новые системы оплаты труда переведены работники пилотных учреждений культуры, социального обслуживания, здравоохранения, с 1 января 2011 года – работники детских дошкольных образовательных учреждений республики. При переходе на новые системы оплаты труда фонд оплаты труда учреждений был увеличен на 16%, а минимальный базовый оклад установлен в размере 4330 рублей (на уровне минимального размера оплаты труда, действовавшего до 01.06.2011). В связи с увеличением минимального размера оплаты труда для всех работников, перешедших на новые системы оплаты труда, с 1 сентября 2011 года минимальный базовый оклад увеличен на 6,5 процента и составил 4611 рублей в месяц.

Работникам организаций бюджетной сферы, которые не перешли на новые системы оплаты труда, с 1 июня 2011 года увеличены на 6,5% размеры тарифных ставок и компенсационные выплаты по 1-3 разрядам ЕТС. Учителям общеобразовательных школ заработная плата увеличена с 1 сентября 2011 г. на 30%.

Среднемесячная заработная плата работников образования за январь-ноябрь 2011 года по сравнению с соответствующим периодом 2010 года увеличилась на 21,9% и составила 13066,1 рубля, среднемесячная заработная плата работников здравоохранения и предоставления социальных услуг – на 15,3% и составила 12897,3 рубля.

Благодаря реализации мероприятий Региональной программы дополнительных мероприятий, направленных на снижение напряженности на рынке труда Республики Татарстан, на 2011 год количество зарегистрированных безработных в течение года имело тенденцию к сокращению. Всего на реализацию данной программы было выделено 1037,5 млн. рублей, в том числе из бюджета Республики Татарстан – 119,8 млн. рублей, из бюджета Российской Федерации – 917,7 млн. рублей.

Динамика показателей занятости населения



На 1 января 2012 года в государственных учреждениях службы занятости населения состояли на учете 28,6 тыс. человек, или 1,4% от численности экономически активного населения республики. Несмотря на снижение, это единственный показатель, по которому не достигнут уровень 2008 года.

По сравнению с данными на начало 2011 года доля молодежи в общей численности зарегистрированных безработных в возрасте от 16 до 29 лет уменьшилась с 29% до 24,7%. Каждый пятый безработный проживает в сельской местности, их доля в общей численности зарегистрированных безработных увеличилась с 18,1 % до 20,3%.

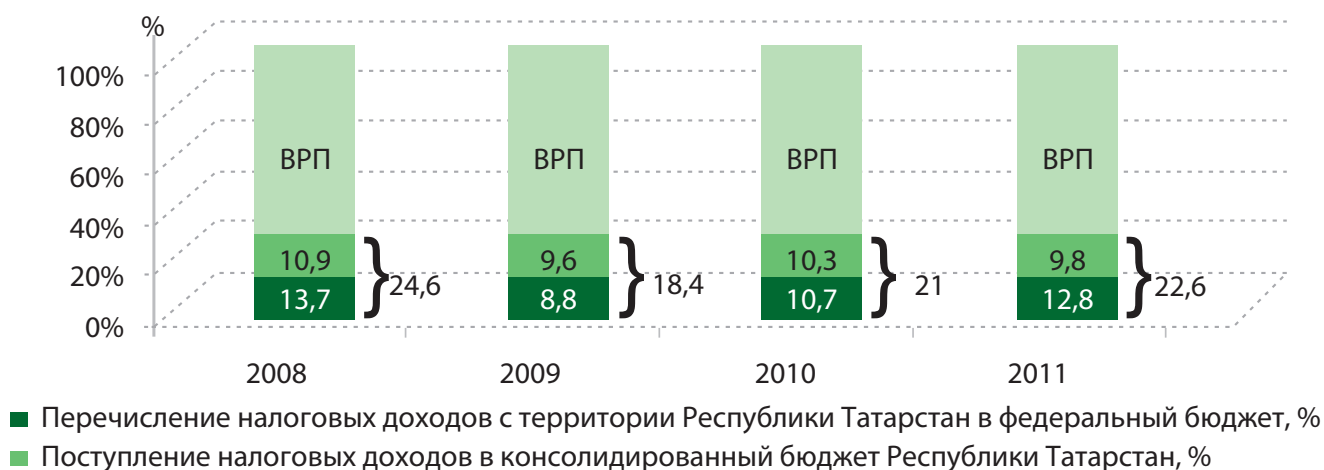
В органы службы занятости по состоянию на 01.01.2012 работодателями заявлено 21,8 тыс. свободных рабочих мест.

По данным Министерства финансов Республики Татарстан, консолидированный бюджет Республики Татарстан в 2011 году исполнен по доходам в сумме 191,5 млрд.рублей, по расходам – 206,8 млрд.рублей.

В структуре доходов консолидированного бюджета в 2011 году по сравнению с 2010 годом поступление налога на прибыль возросло на 29,6% (на 11,1 млрд. рублей), налога на доходы физических лиц – на 10,4% (на 3,7 млрд.рублей).

Фактическое исполнение бюджета в 2011 году свидетельствует об усилении социальной направленности бюджетов всех уровней Республики Татарстан. Доля первоочередных и социально значимых расходов в бюджете достигла порядка 70 процентов. На развитие национальной экономики в 2011 году было направлено 73,1 млрд.рублей, что на 8,0 млрд.рублей (на 12,3%) больше, чем в 2010 году.

Отношение налоговых доходов к ВРП, в %



В 2011 году отношение налоговых доходов, собираемых с территории республики к валовому региональному продукту составило 22,6%. По сравнению с 2010 годом налоговая нагрузка возросла на 1,6 процентных пункта, при этом по налоговым доходам, перечисляемым в федеральный бюджет, она увеличилась на 2,1 процентных пункта, а по доходам, перечисляемым в консолидированный бюджет Республики Татарстан, снизилась на 0,5 процентных пункта.

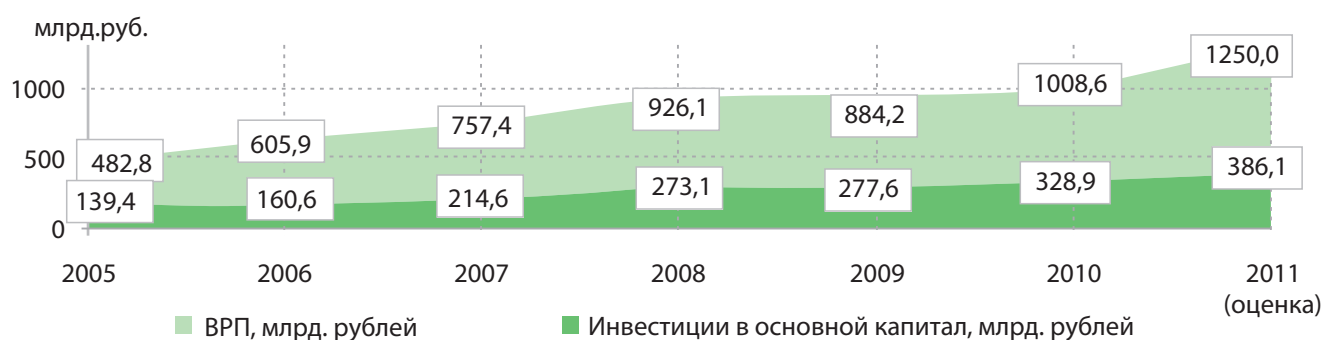
ИНВЕСТИЦИОННАЯ ДЕЯТЕЛЬНОСТЬ



Инвестиционная деятельность

Комплексный сценарий инвестиционного развития Республики Татарстан основан на системе мер законодательного и организационного регулирования, направленных на создание благоприятных условий для активизации процессов социально-экономического развития и сокращение ресурсных, структурных и технологических разрывов в экономике.

Динамика валового регионального продукта и инвестиций в основной капитал, млрд.руб.



В 2011 году Республика Татарстан стала одним из шести пилотных регионов России, в которых апробируется и внедряется Стандарт деятельности органов исполнительной власти субъектов Российской Федерации по обеспечению благоприятного инвестиционного климата в регионе, ранее одобренный наблюдательным советом автономной некоммерческой организации «Агентство стратегических инициатив по продвижению новых проектов» под председательством Председателя Правительства Российской Федерации В.В.Путина.

В целом эффективность проводимой органами государственной власти Республики Татарстан инвестиционной политики подтверждается исследованиями ведущих международных агентств и компаний:

- согласно докладу «Измерение условий ведения бизнеса в российских регионах», подготовленному Российской экономической школой и международной компанией Ernst & Young в 2011 году, Татарстан признан самым благоприятным регионом для ведения бизнеса в России;
- Республика Татарстан в 2011 году возглавила рейтинг 30 лучших регионов России для ведения бизнеса и инвестиций по версии ведущего международного издания Forbes;
- согласно исследованию агентства RusEnergy, представители малых и средних компаний российского нефтегазового комплекса в 2011 году назвали Республику Татарстан наиболее привлекательным регионом для ведения нефтегазового бизнеса.

По объему инвестиций в основной капитал Татарстан стабильно занимает лидирующее место среди регионов Приволжского федерального округа.

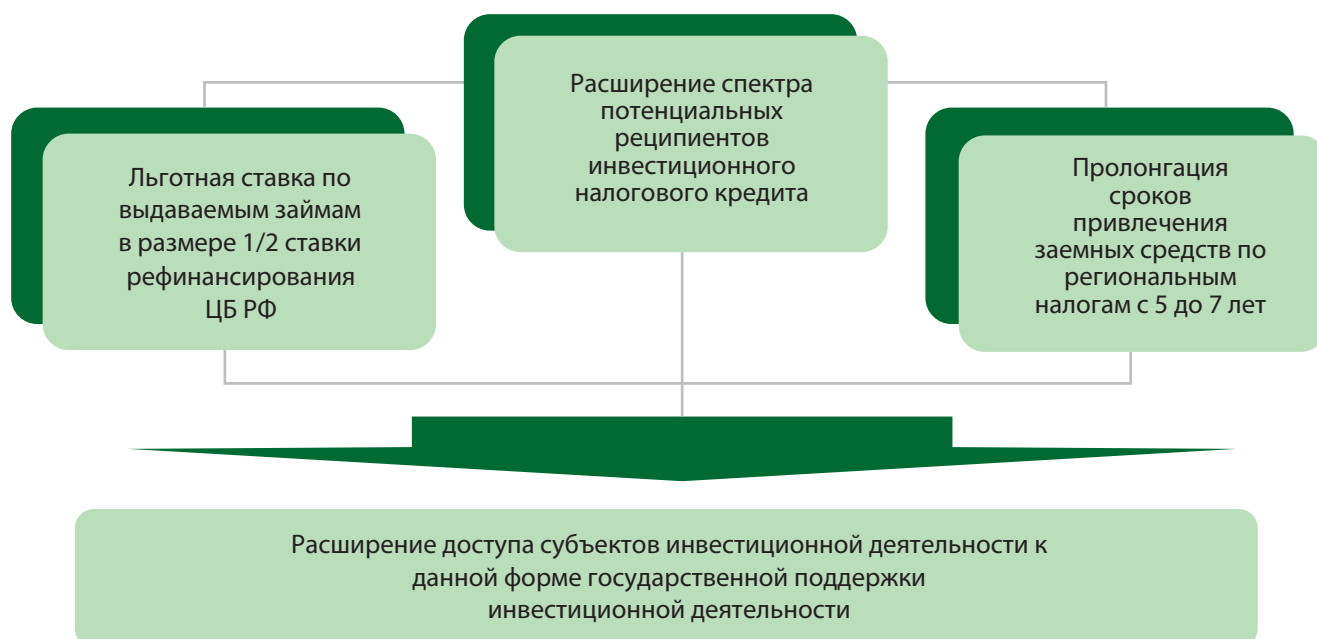
По итогам рейтинга инвестиционной привлекательности регионов Российской Федерации, подготовленного рейтинговым агентством «Эксперт РА» в 2011 году, Республика Татарстан заняла первое место по показателю «минимальный инвестиционный риск» среди регионов Приволжского федерального округа.

Государственная поддержка предприятий, реализующих инвестиционные проекты

Основу инвестиционного законодательства республики составляют законы «Об иностранных инвестициях в Республике Татарстан» и «Об инвестиционной деятельности в Республике Татарстан».

В 2011 году принят Закон Республики Татарстан «О государственно-частном партнерстве в Республике Татарстан», который предусматривает создание правовых основ для развития сотрудничества органов государственной власти и бизнеса по важнейшим социально-экономическим вопросам.

В целях совершенствования законодательства в инвестиционной сфере и повышения эффективности инвестиционной политики принят Закон Республики Татарстан «Об инвестиционном налоговом кредите в Республике Татарстан». Целевым ориентиром данной меры поддержки являются проекты по модернизации существующих и созданию новых производств. Закон предусматривает предоставление инвестиционного налогового кредита на срок до 7 лет и устанавливает фиксированную ставку процентов по кредиту на уровне 1/2 ставки рефинансирования Центрального банка Российской Федерации.



Данный Закон и разработанные Министерством экономики Республики Татарстан подзаконные акты позволят в 2012 году ввести в республике (одной из первых среди регионов России) новую форму государственной поддержки инвестиционной деятельности в практическое применение.

Интеграция законодательного акта в правовое пространство Татарстана является своеобразной отправной точкой на пути постепенного замещения «некомпенсируемых» инструментов государственной поддержки инвестиционной активности возвратными механизмами в контексте проблем поиска возможных подходов к оптимизации и повышению эффективности государственных расходов, связанных с обеспечением республиканской экономической политики.

Инвестиционный меморандум Республики Татарстан

В целях повышения эффективности взаимодействия участников инвестиционной деятельности Министерством экономики Республики Татарстан разработан Инвестиционный меморандум Республики Татарстан на 2012 год, утвержденный постановлением Кабинета Министров Республики Татарстан от 27.12.2011 № 1082, устанавливающий основные приоритеты развития инвестиционной деятельности в республике.

Приоритетами государственной инвестиционной политики на 2012 год определены направления на создание благоприятных условий для осуществления предпринимательской деятельности, информационное и кадровое обеспечение инвестиционного процесса, привлечение прямых иностранных инвестиций, развитие межотраслевых и территориальных кластеров и т.д.

В Инвестиционный меморандум включены порядка 200 приоритетных инвестиционных проектов на общую сумму более 1 трлн. рублей, в том числе инвестиционные проекты «Комплекс нефтеперерабатывающих и нефтехимических заводов в г. Нижнекамск» (ОАО «Танеко»), «Строительство комплекса по производству аммиака, метанола и карбамида на территории Промзоны г. Менделеевска Республики Татарстан» (ОАО «Аммоний»), «Производство и продвижение на российский рынок автомобилей иностранных брендов» (ООО «Форд Соллерс Холдинг»).

Косвенные методы государственной поддержки инвестиционной деятельности

В соответствии с положениями законов Республики Татарстан «Об инвестиционной деятельности в Республике Татарстан», «О налоге на имущество организаций» и «Об установлении налоговой ставки по налогу на прибыль организаций для отдельных категорий налогоплательщиков» для инвесторов, реализующих инвестиционные проекты, предусмотрено снижение ставки налога на прибыль, зачисляемого в бюджет Республики Татарстан, до 13,5% и снижение налоговой ставки до 0,1% на имущество, вновь созданное или приобретенное организацией

для реализации проекта. Данные льготы субъектам инвестиционной деятельности предоставляются на срок окупаемости проектов, но не могут превышать 7 лет, а в отрасли машиностроения налоговые льготы могут предоставляться на срок до 13 лет с момента начала инвестиций.

Порядок предоставления государственной поддержки регламентирован постановлениями Кабинета Министров Республики Татарстан от 07.05.1999 №284 «Об утверждении Положения о порядке предоставления государственной поддержки предприятиям и организациям, реализующим инвестиционные проекты в Республике Татарстан» и от 24.07.2006 №377 «Об утверждении Положения о порядке и условиях заключения договора о реализации инвестиционного проекта между субъектом инвестиционной деятельности и Министерством экономики Республики Татарстан».

В 2011 году реализовывалось 30 инвестиционных проектов, в том числе «Строительство установки полистиролов (3-я очередь) мощностью 50000 тонн в год» (ОАО «Нижекамскнефтехим»), «Организация производства переработки полимеров в Индустриальном парке «Камские Поляны» (ООО «Управляющая компания «Индустриальный парк Камские Поляны»), «Строительство завода по производству гибкой упаковки и полимерных пленочных материалов» (ООО «Данафлекс-Нано»), «Организация производства керамического кирпича в Высокогорском районе Республики Татарстан мощностью 150 млн. штук условного кирпича» (ООО «Винербергер Куркачи»).

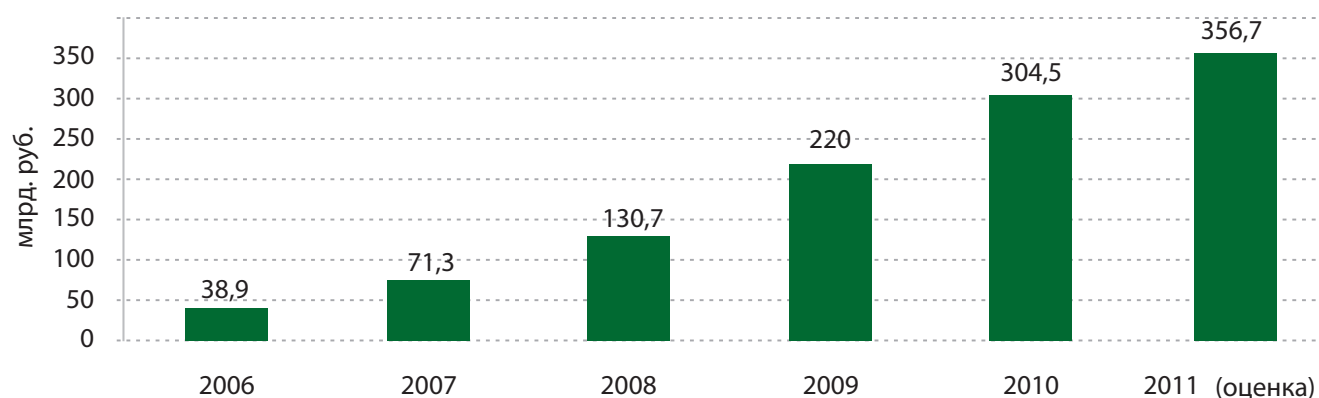
Эффективность использования налоговых льгот по инвестиционным проектам



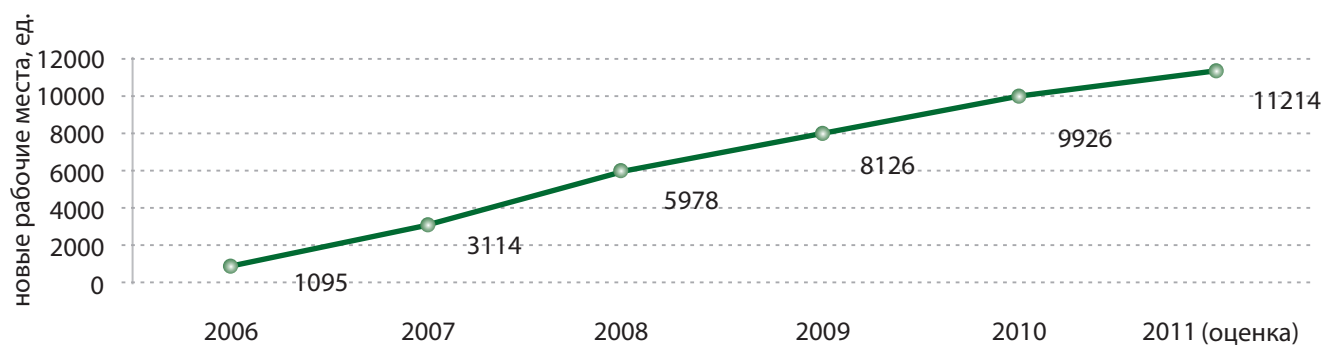
По предварительной оценке на 01.01.2012 реализация проектов с предоставлением налоговых льгот на общую сумму порядка 4,3 млрд. рублей позволила обеспечить:

- привлечение инвестиций в размере 356,7 млрд. рублей (в том числе за 2011 год – 52,2 млрд. рублей);
- поступления в бюджет Республики Татарстан на общую сумму порядка 6,7 млрд. рублей;
- создание более 11000 новых рабочих мест.

Вложение инвестиций по проектам (нарастающим итогом)



Создание новых рабочих мест



В отраслевом разрезе структура предоставляемых налоговых льгот выглядит следующим образом.

Объем предоставляемых налоговых льгот в разрезе отраслей экономики, млн.руб.

Наименование отраслей экономики	Сумма налоговых льгот						Доля в объеме налоговых льгот, %
	2006	2007	2008	2009	2010	2011 (оценка)	
Всего	38,7	282,2	454,7	918,9	1051,8	1569,4	100
машиностроение	0,3	30,7	56,8	68,9	48,1	45,1	5,8
химия, нефтехимия	16,1	149,6	290,35	700,4	795,0	1228,1	73,7
производство строительных материалов	1,7	2,9	6,15	12,9	39,4	75,2	3,2
нефтедобыча	20,6	83,9	63,3	29,7	29,0	12,5	5,5
переработка сельскохозяйственной продукции	0	15,1	38,1	65,5	76,6	87,6	6,6
прочие	0	0	0	41,5	63,7	120,9	5,2

Основная доля налоговых льгот за период 2006 – 2011 гг. приходится на предприятия химической и нефтехимической отрасли – 73,7%. В сельском хозяйстве доля составила 6,6%, машиностроении – 5,8%, нефтедобывающей отрасли – 5,5%, прочих отраслях – 5,2%, производстве строительных материалов – 3,2%.

В 2011 году Министерство экономики заключило:

- дополнительное соглашение к договору от 07.09.2006 №12 (ОАО «ТАНЕКО»);
- дополнительное соглашение к договору от 30.06.2008 №24 (ОАО «Казанский МЭЗ»);
- дополнительное соглашение к договору от 29.12.2008 №30 (ООО «Форд Соллерс Холдинг»);
- договор о реализации инвестиционного проекта «Создание совместного предприятия по производству сельскохозяйственной и строительной техники» от 31.03.2011 №45 (ООО «СиЭнЭйч-КАМАЗ Индустрия»);
- договор о реализации инвестиционного проекта «Строительство завода «Таткабель» по производству кабельной продукции в г.Казань» от 31.03.2011 №46 (ООО «Таткабель»);
- договор о реализации инвестиционного проекта «Наращение мощности производства бутиловых и галобутиловых каучуков до 200 000 тн/год – I этап: Наращение мощности производства галобутиловых каучуков до 100 000 тн/год» от 31.12.2011 №47 (ОАО «Нижнекамскнефтехим»).

Задачи на 2012 год

1. Внедрение Стандарта деятельности органов исполнительной власти субъекта Российской Федерации по обеспечению благоприятного инвестиционного климата в Республике Татарстан, разработанного АНО «Агентство стратегических инициатив по продвижению новых проектов».

2. Разработка и внедрение ежегодно обновляемого Плана создания объектов необходимой для инвесторов транспортной, энергетической, социальной, инженерной, коммунальной и телекоммуникационной инфраструктуры Республики Татарстан.

3. Подготовка проекта Указа Президента Республики Татарстан «Об образовании Инвестиционного совета Республики Татарстан», основной задачей которого будет являться координация процессов взаимодействия с инвесторами на всех стадиях рассмотрения и реализации инвестиционных проектов в Республике Татарстан.

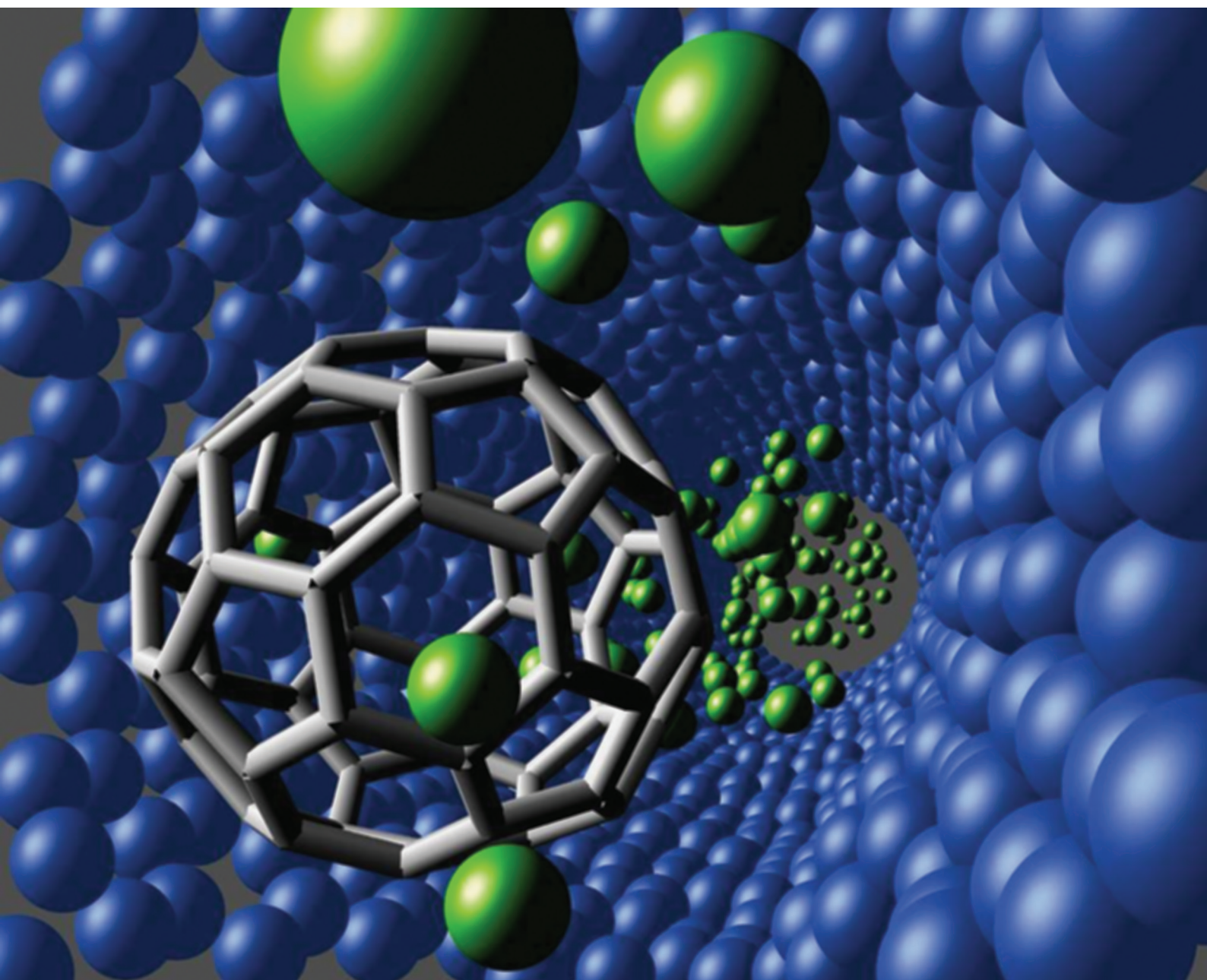
4. Внедрение механизма государственной поддержки инвестиционных проектов в виде инвестиционного налогового кредита (разработка и утверждение проекта постановления Кабинета Министров Республики Татарстан о реализации инвестиционного налогового кредита, отработка на 3-5 предприятиях).

5. Дальнейшее совершенствование механизма предоставления налоговых льгот (внесение изменений в постановления Кабинета Министров Республики Татарстан от 07.05.1999 №284 «Об утверждении Положения о порядке предоставления государственной поддержки предприятиям и организациям, реализующим инвестиционные проекты в Республике Татарстан» и от 24.07.2006 №377 «Об утверждении Положения о порядке и условиях заключения договора о реализации инвестиционного проекта между субъектом инвестиционной деятельности и Министерством экономики Республики Татарстан»).

6. Реализация пилотного проекта по переходу учреждений здравоохранения на систему аренды белья и спецодежды на базе РКБ и ДРКБ.

7. Разработка проекта постановления Кабинета Министров Республики Татарстан «Об Инвестиционном меморандуме Республики Татарстан на 2013 год». Планируется, что в 2012 году разработка Инвестиционного меморандума Республики Татарстан будет осуществляться с учетом назревшей необходимости его интеграции в предлагаемую АНО «Агентство стратегических инициатив по продвижению новых проектов» систему Стандарта деятельности органов исполнительной власти субъекта Российской Федерации по обеспечению благоприятного инвестиционного климата в регионе.

ИННОВАЦИОННАЯ ДЕЯТЕЛЬНОСТЬ



Инновационная деятельность

В целях подъема экономики, повышения эффективности производства и решения социальных задач в Республике Татарстан реализуется комплекс мер законодательного и организационного характера по активизации инновационной деятельности.

В соответствии с постановлением Кабинета Министров Республики Татарстан от 17.01.2011 №15 «О мерах по повышению эффективности инновационной политики в Республике Татарстан» уполномоченным органом исполнительной власти в области инновационной деятельности является Министерство экономики Республики Татарстан.

Постановлением Кабинета Министров Республики Татарстан от 24.01.2011 № 38 утвержден Инновационный меморандум Республики Татарстан на 2011-2013 годы, который определяет концептуальные основы, принципы и перспективные направления формирования республиканской инновационной политики на среднесрочную перспективу.

В 2011 году в рамках постановления Кабинета Министров Республики Татарстан от 12.03.2010 № 133 «Об утверждении Положения о Единой системе государственного учета и хранения результатов научно-исследовательских, опытно-конструкторских и технологических работ гражданского назначения в Республике Татарстан» продолжилась работа по совершенствованию функционирования данной системы и её нормативно-правового и методического сопровождения, направленная на оптимизацию бюджетных расходов на инновации и обеспечение внедрения в хозяйственный оборот результатов НИОКР.

В рамках функционирования Единой системы государственного учета и хранения результатов научно-исследовательских, опытно-конструкторских и технологических работ гражданского назначения ГУП РТ «Татарстанский ЦНТИ» за 2007-2011 годы зарегистрировано 604 проекта НИОКР на общую сумму 686,2 млн.рублей.

Единую систему государственного учета результатов НИОКР гражданского назначения в Республике Татарстан можно рассматривать в качестве пилотного проекта, пригодного для тиражирования в масштабах Приволжского федерального округа, а впоследствии, возможно, – и всей России.

Республика Татарстан проявляет активную позицию в вопросах сотрудничества и продвижения проектов в федеральных институтах развития РОСНАНО, СКОЛКОВО и РВК.

Взаимодействие с ОАО «РОСНАНО»

Одним из приоритетных направлений региональной политики в области развития инновационной деятельности является взаимодействие Республики Татарстан с корпорацией ОАО «РОСНАНО».

С учетом трехлетнего сотрудничества между Республикой Татарстан, ОАО «РОСНАНО» и Фондом инфраструктурных и образовательных программ, являющимся дочерней структурой корпорации и курирующим вопросы образовательной деятельности и инфраструктурных проектов, 11 ноября 2011 года подписано новое Соглашение о сотрудничестве.

Соглашение предусматривает конкретные инструменты его реализации, вопросы финансирования и основные целевые показатели по направлениям сотрудничества сторон, а также обоюдные обязательства сторон по вопросам:

- создания и развития новых республиканских инновационных проектов в области нанотехнологий,
- популяризации и стимулирования спроса на нанотехнологическую продукцию,
- развития производственной кооперации проектных компаний ОАО «РОСНАНО» с промышленными предприятиями Республики Татарстан,
- создания и развития новых уникальных образовательных программ по подготовке специалистов в области нанотехнологий для удовлетворения кадровых потребностей республиканских предприятий и в перспективе предприятий других регионов России.

В рамках Соглашения одним из ключевых направлений сотрудничества обозначено формирование опережающего спроса на инновационную, в том числе нанотехнологическую, продукцию, содействие увеличению объемов производства нанотехнологической продукции на предприятиях Республики Татарстан и достижение целевых показателей по производству и потреблению нанопродукции на территории республики.

Согласно плановым показателям к 2015 году запланировано увеличение объемов потребления и производства нанотехнологической продукции в Республике Татарстан до 15 млрд. и 24 млрд. рублей соответственно.

Взаимодействие с инновационным центром «Сколково»

В 2011 году была проведена активная работа по взаимодействию с Инновационным центром «Сколково», продвижению республиканских инновационных проектов с целью присвоения им статуса участника ИЦ «Сколково».

Подписано соглашение между ГНО «Инвестиционно-венчурный фонд РТ» и Фондом «Сколково», которое позволит инвестировать в развитие инновационных проектов Республики Татарстан 60 млн. долларов США в течение 3-х лет в соотношении 25% из средств ИВФ РТ и 75% из средств Фонда «Сколково».

Статус «Участник «Сколково» в 2011 году получили 5 проектов:

- проект Казанского государственного медицинского университета «Оригинальные системы доставки лекарственной субстанции с использованием ИПЭК (интерполиэлектrolитных поли(мет)акрилатных комплексов)»;
- проект ООО «Команда энергичных предпринимателей» «Проект в области исследования и совершенствования композитных теплоизоляционных покрытий на основе микросфер»;
- проект ООО «Биоинновация» «Разработка и апробация нового поколения вакцины против вирусного гепатита В, обладающей терапевтическим эффектом при хронической форме заболевания»;
- проект ООО «ЭнергоЛесПром» «Разработка и вывод на рынок технологии для переработки растительной биомассы термохимическим методом в топливо и химические продукты»;
- проект ООО «ТиАйТи Групп» «Разработка программного комплекса автоматической про-

верки и тренировки произношения слов и фраз английского языка, основанного на технологии распознавания речи».

Также экспертами ИЦ «Сколково» одобрены еще 2 проекта: Казанского национального исследовательского технологического университета и ООО «Биохимические экотехнологии».

Помимо этого, республика активизировала деятельность в формате трехстороннего взаимодействия с Инновационным центром «Сколково» и ОАО «РОСНАНО», когда часть инновационных проектов в области нанотехнологий, выращенных в «Сколково», получает дальнейшее органичное развитие на промышленном уровне в виде проектных компаний ОАО «РОСНАНО».

Развитие рынка интеллектуальной собственности

Одним из необходимых и базовых условий инновационного развития является цивилизованный рынок интеллектуальной собственности, обеспечивающий действенный механизм получения экономических преимуществ от инновационной деятельности, повышение конкурентоспособности республиканских товаропроизводителей на отечественном и зарубежных рынках.

В связи с этим в 2011 году разработана и утверждена постановлением Кабинета Министров Республики Татарстан от 15.10.2011 № 857 Концепция долгосрочной целевой программы «Развитие рынка интеллектуальной собственности в Республике Татарстан на 2012-2020 годы».

В 2012 году в сотрудничестве с РОСПАТЕНТОМ, отечественными и зарубежными консультантами планируется разработать и принять долгосрочную целевую программу «Развитие рынка интеллектуальной собственности в Республике Татарстан на 2012-2020 годы».

Программа нацелена на формирование системы введения прав на результаты интеллектуальной деятельности в хозяйственный оборот, создание конкурентоспособной продукции.

Основными задачами программы являются:

- обеспечение охраны, поддержания и защиты прав на интеллектуальную собственность;
- формирование механизма вовлечения в хозяйственный оборот прав на результаты интеллектуальной деятельности;
- инфраструктурное обеспечение процесса коммерциализации прав на результаты интеллектуальной деятельности (организационное, экономическое, кадровое, нормативно-правовое и т.д.).

Реализация программы будет способствовать созданию и развитию необходимых институциональных основ функционирования современной системы управления интеллектуальной собственностью (формирование и укрепление служб интеллектуальной собственности, стимулирующих механизмов и др.), а также системной интеграции современных инструментов управления интеллектуальной собственностью в экономическую политику Республики Татарстан и каждого субъекта хозяйствования.

Все это позволит увеличить отдачу от функционирования инновационной инфраструктуры республики, повысить экономические ценности от использования объектов интеллектуальной собственности и повысить эффективность государственных средств, вложенных в развитие науки и инноваций.

Участие Республики Татарстан в Ассоциации инновационных регионов России

В 2011 году продолжилась работа в рамках участия Республики Татарстан в Ассоциации инновационных регионов России.

В составе АИРР Республика Татарстан представляет Квалификационный комитет под руководством министра экономики Республики Татарстан М.Р. Шагиахметова.

Основным направлением деятельности Квалификационного комитета является разработка системы критериев оценки и порядка отбора регионов, активно содействующих развитию инновационного сектора экономики, в рамках Стратегии инновационного развития России на период до 2020 года «Инновационная Россия–2020».

Данная система критериев оценки регионов планируется к утверждению в 2012 году.

Инновационная инфраструктура

Инновационная инфраструктура Республики Татарстан достаточно развита. Созданы практически все инфраструктурные элементы хозяйственной и научной деятельности: технопарки, бизнес-инкубаторы, инновационно-технологические центры, которые отличаются по видам деятельности, характеру и объему выполняемых функций, оказываемых услуг и способов поддержки инновационной деятельности. В 2011 году продолжалось их развитие.

На базе двух инновационных площадок – технопарк «Идея» и технополиса «Химград» – началось строительство Центра наноразмерных технологий совместно с ОАО «Роснано». Общий бюджет проекта – 3,7 млрд. рублей.

Обе площадки наноцентра будут оснащены специализированным экспериментальным, диагностическим, метрологическим, научно-технологическим и производственным оборудованием. На территории технопарка «Идея» будет размещено технологическое оборудование, оборудование для характеристики, а также центр коллективного пользования, оснащенный комплексом оборудования для реализации технологий прототипирования. Специализироваться эта площадка будет на создании композиционных и «умных» материалов, биотехнологиях.

Вторая площадка наноцентра, расположенная на территории технополиса «Химград», будет специализироваться в области химии и фармации.

В ноябре 2011 года на площадке технополиса «Химград» состоялось открытие нового завода по производству гибкой упаковки и полимерных пленочных материалов с использованием нанотехнологий – ООО «Данафлекс-Нано». Это первый в Татарстане проект, получивший одобрение на софинансирование из средств ОАО «Роснано». Общий объем инвестиций за 2009–2011 гг. составил 3,1 млрд. рублей. Планируемый объем инвестиций на 2012–2014 гг. – 1,7 млрд. рублей.

На площадке технополиса «Химград» начата реализация совместного с ОАО «Газпромбанк» проекта по созданию индустриального парка. Основная идея проекта заключается в создании современного индустриального парка, сочетающего в себе отдельно стоящие производствен-

но-складские модули и многофункциональный административно-деловой комплекс. Строительство объектов планируется завершить к концу 2012 года.

Динамично развивался ОАО «КИП «Мастер», о чем свидетельствует не только рост числа резидентов (на 15% по сравнению с 2010 годом), но и существенное увеличение объема производимой продукции – в 3 раза по сравнению с аналогичным периодом 2010 года.

Основной задачей ОАО «КИП «Мастер» на ближайшую перспективу является расширение инфраструктуры площадки для оказания услуг существующим и привлечения новых арендаторов. На первый план выходит задача расширения самого индустриального парка. Так, уже принято решение о передаче ОАО «КИП «Мастер» дополнительного производственного корпуса площадью 118 тыс. кв. м.

В 2011 году продолжилось развитие и успешное функционирование самого молодого субъекта региональной инновационной системы ГАУ «Технопарк в сфере высоких технологий «ИТ-парк».

Ключевым направлением специализации компаний-резидентов ИТ-парка является разработка отечественного программного обеспечения, в том числе в сфере «электронного правительства» и «электронных государственных услуг».

В 2011 году более чем в 2 раза увеличилось количество резидентов, размещенных в ИТ-парке, во многом благодаря открытию в апреле 2011 года бизнес-инкубатора общей площадью 1000 кв. метров. Размещение резидентов в бизнес-инкубаторе проходило на конкурсной основе. В итоге к концу 2011 года в бизнес-инкубаторе ИТ-парка насчитывалось 20 резидентов, а это 100%-ная загрузка площадей.

Перспективой развития ГАУ «Технопарк в сфере высоких технологий «ИТ-парк» является строительство в г. Набережные Челны второй площадки ИТ-парка, которое ведётся в рамках реализации Комплексной программы «Создание в Российской Федерации технопарков в сфере высоких технологий». Решение о строительстве второй очереди технопарка принято в 2011 году. Основным направлением деятельности второй площадки ИТ-парка будет разработка информационных систем и технологий для машиностроительного сектора.

Данная площадка позволит создать серьезную точку инновационного роста во втором по величине городе республики. Она станет универсальной платформой для оказания услуг предприятиям и организациям Камского экономического района.

Задачи на 2012 год

В 2012 году в области развития инновационной деятельности планируется осуществить комплекс мер по реализации Соглашения о сотрудничестве Республики Татарстан с ОАО «РОСНАНО» и Фондом инфраструктурных и образовательных программ от 11.11.2011 и Плана совместных действий ОАО «РОСНАНО» и Республики Татарстан по стимулированию спроса на инновационную, в том числе нанотехнологическую, продукцию, а именно:

- поиск и выведение на финансирование в ОАО «РОСНАНО» инновационных нанотехнологических проектов вузов, научно-исследовательских организаций, промышленных предприятий Республики Татарстан;

- разработка предложений по участию высших учебных заведений, расположенных на территории Республики Татарстан, в конкурсном отборе образовательных проектов и программ, реализуемых на условиях софинансирования ОАО «РОСНАНО» и Республики Татарстан;

- участие в конкурсе Фонда инфраструктурных и образовательных программ на создание технологической инжиниринговой компании;

- реализация пилотных проектов Фонда по стимулированию спроса на инновационную, в том числе нанотехнологическую, продукцию на территории муниципальных районов Республики Татарстан.

В части совершенствования нормативной правовой базы в сфере инновационной деятельности будут разработаны:

- проект Региональной целевой программы по развитию nanoиндустрии в Республике Татарстан на 2012-2015 годы;

- совместно с РОСПАТЕНТОМ, отечественными и зарубежными консультантами (Всемирный Банк) проект долгосрочной целевой программы «Развитие рынка интеллектуальной собственности в Республике Татарстан на 2013-2020 годы»;

- совместно с ГУП РТ «Татарстанский ЦНТИ» и Казанским национальным исследовательским техническим университетом им. А.Н.Туполева проект республиканской целевой программы «Развитие системы уличного освещения в муниципальных образованиях Республики Татарстан на период до 2017 года»;

- проект постановления Кабинета Министров Республики Татарстан «Об утверждении положения о порядке формирования перечня научно-исследовательских, опытно-конструкторских и технологических работ, претендующих на финансирование за счет средств бюджета Республики Татарстан и финансирования указанных работ»;

- проект постановления Кабинета Министров Республики Татарстан «О мерах по стимулированию спроса на инновационную, в том числе нанотехнологическую, продукцию», утверждающий перечень видов инновационной, в том числе нанотехнологической, продукции, рекомендуемой к применению государственными и муниципальными заказчиками Республики Татарстан, и предусматривающий закупку инновационной, в том числе нанотехнологической, продукции в размере не менее 10% от общего объема закупок государственными и муниципальными заказчиками;

- проект распоряжения Кабинета Министров Республики Татарстан об утверждении Перечня мероприятий по реализации Плана совместных действий ОАО «РОСНАНО» и Республики Татарстан, по стимулированию спроса на инновационную, в том числе нанотехнологическую, продукцию на 2012 год и Целевых показателей развития nanoиндустрии в Республике Татарстан в 2012-2015 годах в разрезе отраслей экономики.

В рамках взаимодействия с Инновационным центром «Сколково» будет продолжена работа по поиску и продвижению приоритетных инновационных проектов Республики Татарстан в Инновационный центр «Сколково» с целью получения статуса «Участник «Сколково».

В 2012 году от Республики Татарстан в Инновационный центр «Сколково» планируются направить более 10 заявок.

В рамках взаимодействия с Ассоциацией инновационных регионов России (АИРР) Республики Татарстан примет активное участие в мероприятиях и площадках АИРР, также планируется разработать и утвердить Перечень критериев оценки регионов, активно содействующих развитию инновационного сектора экономики с последующим внесением в Министерство экономического развития Российской Федерации.

ПОВЫШЕНИЕ ЭФФЕКТИВНОСТИ СИСТЕМЫ ГОСУДАРСТВЕННОГО УПРАВЛЕНИЯ



Повышение эффективности системы государственного управления

Стратегическое планирование

В 2011 году была принята Программа социально-экономического развития Республики Татарстан на 2011-2015 годы, разработанная в соответствии с Посланием Президента Республики Татарстан Государственному Совету Республики Татарстан, постановлением Кабинета Министров Республики Татарстан от 2 июня 2010 года №425 «Об основных направлениях деятельности Кабинета Министров Республики Татарстан на 2010-2015 годы», а также решением Государственного Совета Республики Татарстан, одобдившим этот документ.

Программа разработана на основе анализа влияния институциональных факторов на развитие экономики и направлена на создание институциональной среды и дальнейшее повышение качества жизни населения.

В качестве институциональных факторов определены следующие:

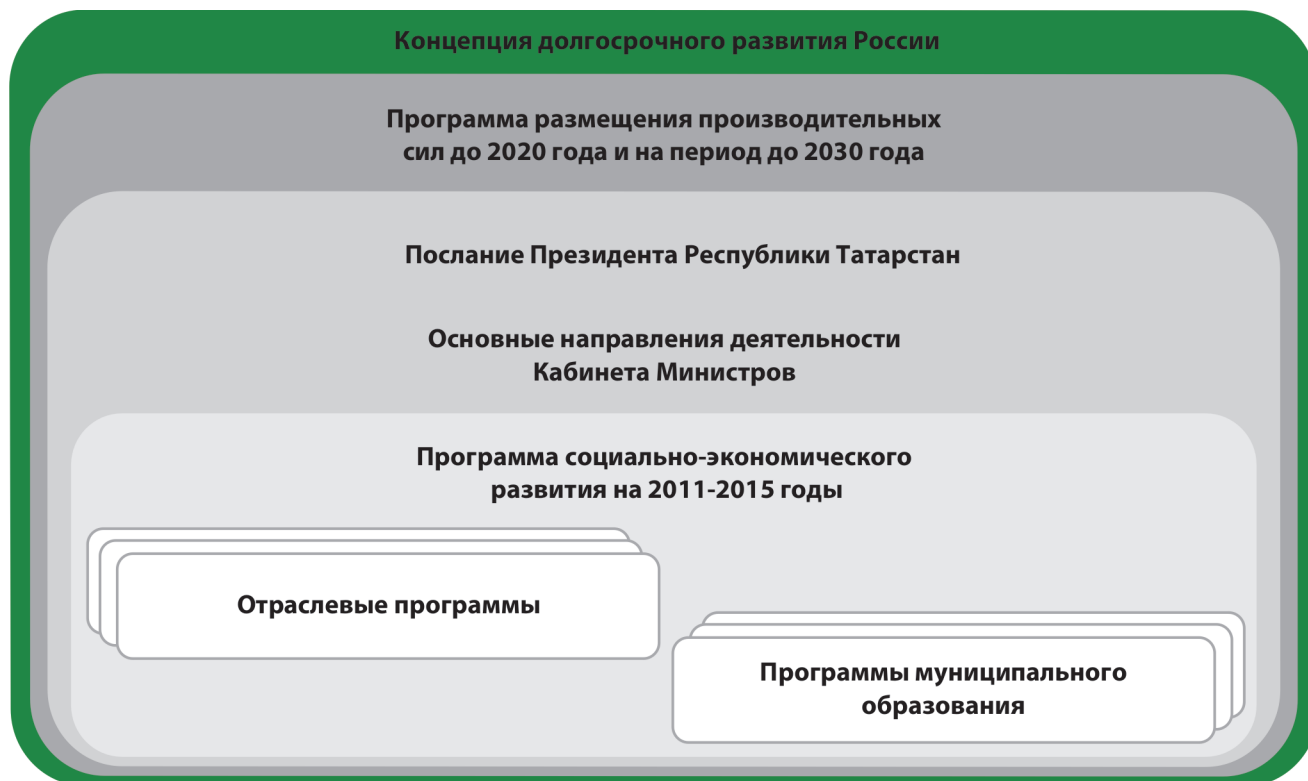
- Имущественные отношения;
- Размещение производительных сил;
- Человеческий капитал и рынок труда;
- Инновационное развитие;
- Деятельность монопольных организаций;
- Урбанизация и рурализация;
- Теневая экономика;
- Средний класс;
- Финансовые институты;
- Участие государства в экономике;
- Либерализация цен и тарифная политика;
- Уровень жизни – экономические и экологические факторы.

Принятая программа установила взаимосвязь между отраслевыми, ведомственными и муниципальными программами и содержащимися в них мероприятиями и обеспечила не только разработку новых программ, но и корректировку уже существующих программных документов Республики Татарстан, тесно увязав их между собой. Действующие, а также вновь разрабатываемые отраслевые, ведомственные и муниципальные программы были переформатированы на достижение целевых показателей развития республики до 2015 года.

Таким образом, Программа социально-экономического развития Республики Татарстан на 2011-2015 годы позволит обеспечить синхронизацию программной деятельности органов государственного и муниципального управления в рамках стратегии развития Республики Татарстан.



Технология программирования



Разработка подсистемы контроля выполнения мероприятий Программы социально-экономического развития Республики Татарстан на 2011-2015 годы.

В соответствии с постановлением Кабинета Министров Республики Татарстан от 18.05.2011 №402 «О мерах по реализации Закона Республики Татарстан от 22.04.2011 №13-ЗРТ «Об утверждении Программы социально-экономического развития Республики Татарстан на 2011-2015 годы» идет к завершению разработка информационной системы мониторинга выполнения мероприятий Программы социально-экономического развития Республики Татарстан на 2011 - 2015 годы. Данная система будет обеспечивать оперативность контроля выполнения мероприятий ПСЭР, повышение исполнительской дисциплины ответственных за выполнение мероприятий.

Целевые программы

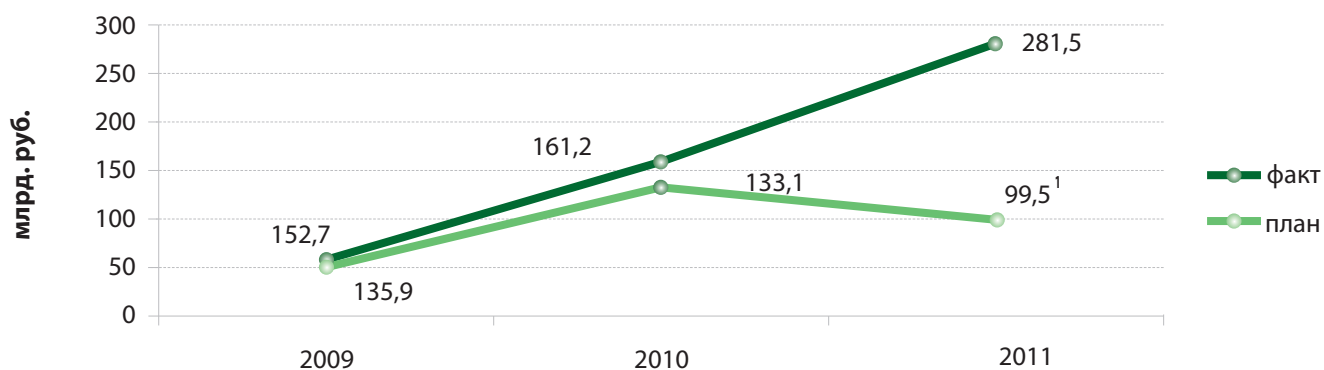
В целях эффективной реализации Программы социально-экономического развития Республики Татарстан на 2011-2015 годы была образована рабочая группа по корректировке долгосрочных и ведомственных целевых программ, основным направлением деятельности которой является анализ действующих и разрабатываемых целевых программ с целью их взаимоувязки с основными мероприятиями Программы. По итогам 2011 года был внесен ряд изменений в реализуемые целевые программы (в части включения новых мероприятий) для достижения основных программных целевых ориентиров. В 2012 году работа по данному направлению будет продолжена.

На 1 января 2012 года в Республике Татарстан действовала 51 долгосрочная целевая программа и 68 ведомственных целевых программ, из них финансирование приостановлено по 7 программам.

Запланированный объем финансирования долгосрочных и ведомственных целевых программ на 2011 год по сравнению с 2010 годом увеличился на 120,3 млрд. руб. и составил 281,5 млрд. руб. (в 2010 году – 161,2 млрд. руб.), в том числе из бюджета Российской Федерации – 39,9 млрд. руб. (14,2%), из бюджета Республики Татарстан – 86,9 млрд. руб. (30,9%), из местных источников – 14,6 млрд. руб. (5,2%), из внебюджетных источников – 140,1 млрд. руб. (49,8%). Доля программных расходов бюджета Республики Татарстан увеличилась до 75% в 2011 году с 30% в 2008 году. Бюджет Республики Татарстан на 2012 год также проектировался с учетом установления доли программ в общем объеме расходов на уровне 75%.

По данным ежеквартального мониторинга, фактический объем финансирования долгосрочных и ведомственных целевых программ за 9 месяцев 2011 года¹ по сравнению с аналогичным периодом 2010 года вырос на 5,4 млрд. руб. и составил 99,5 млрд. руб., в том числе из бюджета Российской Федерации – 20,1 млрд. руб. (20,4%), из бюджета Республики Татарстан – 25,9 млрд. руб. (26%), из местных источников – 1,3 млрд. руб. (1,3%), из внебюджетных источников – 52,2 млрд. руб. (52,5%). Средний процент выполнения индикаторов целевых программ составил 92,8%.

**Динамика финансирования целевых программ
в Республике Татарстан в 2009—2011 гг.**



¹ фактический объем финансирования целевых программ в Республике Татарстан за 2011 год будет представлен по итогам обобщения годовых отчетов отраслевых министерств и ведомств (срок представления отчетности – 25 января т.г.).

В целях автоматизации процессов формирования, мониторинга и управления долгосрочными и ведомственными целевыми программами был подготовлен проект постановления Кабинета Министров Республики Татарстан «Об утверждении Регламента функционирования Государственной автоматизированной системы управления целевыми программами». В 2012 году Государственная автоматизированная система управления целевыми программами будет введена в промышленную эксплуатацию.

Государственная автоматизированная система управления целевыми программами будет содержать исчерпывающую информацию о финансировании целевой программы, о показателях эффективности ее реализации (индикаторах) и позволит эффективнее использовать бюджетные средства, выделяемые и распределяемые на целевые программы, а также сделать информацию открытой и прозрачной как для различных органов власти, так и для населения республики.

Задачи на 2012 год:

- 1) инвентаризация долгосрочных и ведомственных целевых программ в целях оценки результатов их реализации;
- 2) анализ соответствия действующих и разрабатываемых целевых программ Программе социально-экономического развития Республики Татарстан на 2011-2015 годы;
- 3) определение основных направлений и перечня государственных программ Республики Татарстан, в том числе разработка Порядка разработки, реализации и оценки эффективности государственных программ Республики Татарстан;
- 4) осуществление запуска в промышленную эксплуатацию Государственной автоматизированной системы управления целевыми программами.

Внедрение информационно-аналитической системы «Социально-экономическое развитие Республики Татарстан»

Необходимость формирования эффективной системы государственного и муниципального управления диктует потребность в применении новых технологий при принятии управленческих решений. Одним из направлений является использование информационно-аналитических и прогностических инструментов, основанных на применении ситуационного подхода.

Существующая информационно-аналитическая система органов государственной власти Республики Татарстан не содержит функционал мониторинга, аналитической обработки данных и прогнозирования социально-экономического развития, что не позволяет использовать ее в качестве инструмента поддержки принятия управленческих решений.

В 2011 году совместно с Аппаратом Кабинета Министров РТ, Министерством информатизации и связи РТ и Министерством экономики РТ велась активная работа в рамках модернизации существующей информационно-аналитической системы органов государственной власти Республики Татарстан (далее – ИАС ОГВ РТ).

В этой связи, в 2012 году запланировано поэтапное внедрение разработки информацион-

но-аналитической системы «Социально-экономическое развитие Республики Татарстан» (далее – ИАС СЭР РТ), которая является наиболее эффективной и сбалансированной из рассмотренных подобных решений Министерством экономики Республики Татарстан.

ИАС СЭР РТ включает в себя централизованное хранилище данных, посредством которого строятся прогнозно-аналитические задачи (комплекс планирования, прогнозирования и моделирования и информационно-аналитический комплекс). Результаты расчетов прогнозно-аналитических задач представляются потребителям информации в табличном, графическом и картографическом виде.

В рамках ИАС СЭР РТ будет обеспечено выполнение стратегически важных функций, некоторые из них:

- сбор, накопление, централизованное хранение, администрирование и интеграция информации из различных источников, необходимой для решения задач мониторинга и планирования социально-экономического развития Республики Татарстан;

- расчет объемов неэффективных расходов и грантов субъектам РФ;

- построение среднесрочного вариантного прогноза социально-экономического развития Республики Татарстан;

- подсистема среднесрочного прогнозирования социально-экономического развития муниципальных образований Республики Татарстан;

- построение среднесрочного сценарного прогноза показателей эффективности и результативности деятельности органов исполнительной власти Республики Татарстан в соответствии с Указом Президента РФ №825;

- оперативное и актуальное представление данных высшему руководству Республики Татарстан, в том числе в сети Интернет, за счет визуализации и публикации ретроспективной, оперативной, аналитической и расчетной информации в табличном, графическом и картографическом виде;

- паспорт Республики Татарстан и ее муниципальных образований;

- подсистема мониторинга и анализа исполнения индикаторов Указа Президента №607, включая расчет объемов неэффективных расходов ОМСУ и создание модуля загрузки данных по показателям Указа Президента №607 из существующей информационной системы.

На завершающем этапе в составе ИАС СЭР РТ планируется создать модуль представления данных для высшего руководства Республики Татарстан, который позволит в рамках проведения мероприятий по повышению эффективности деятельности ИОГВ РТ усовершенствовать сам инструмент и быть неотъемлемой частью процесса принятия управленческих решений.

Государственный заказ на управление

В рамках системы индикативного управления экономикой ежегодно в Республике Татарстан, начиная с 2000 года, формируется Государственный заказ на управление министерствам и ведомствам Республики Татарстан.

Государственный заказ на управление – это задание исполнительным органам государственной власти, количественная оценка результата управленческих воздействий в разрезе функций управления, закрепленных за исполнительными органами государственной власти.

Главным критерием в оценке эффективности деятельности органов исполнительной власти являются индикаторы оценки качества жизни населения.

В Государственный заказ на управление министерствам, ведомствам на 2011 год, утвержденный постановлением Кабинета Министров Республики Татарстан от 22.04.2011 № 319, входят также индикаторы оценки эффективности деятельности министерств и ведомств по закрепленным функциям, отражающие реализацию задач, определенных в Послании Президента Республики Татарстан Р.Н.Минниханова Государственному Совету Республики Татарстан, в Программе социально-экономического развития Республики Татарстан на 2011 – 2015 годы и в основных направлениях деятельности Кабинета Министров Республики Татарстан на 2010-2015 годы. Кроме того, в него включены показатели, по которым Республика Татарстан занимает недостаточно высокие позиции среди субъектов Российской Федерации, а также индикаторы исполнительской дисциплины.

По результатам достижения пороговых значений индикаторов формируется рейтинг министерств и ведомств.

По оценке выполнения Государственного заказа за 2011 год лидерами стали:

- Министерство финансов
- Министерство юстиции
- Министерство экономики

Рейтинг министерств и ведомств Республики Татарстан по выполнению государственного заказа на управление в 2011 году (оценка)



Оценка эффективности деятельности органов исполнительной власти субъектов Российской Федерации

Во исполнение Указа Президента Российской Федерации от 28.06.2007 № 825 Правительством Российской Федерации ежегодно проводится оценка эффективности деятельности исполнительных органов власти субъектов Российской Федерации. По результатам оценки формируется Доклад об эффективности деятельности субъектов Российской Федерации, а также рейтинг регионов России.

Итоги оценки эффективности деятельности субъектов Российской Федерации за 2010 год были рассмотрены на заседании Правительства Российской Федерации 22 декабря 2011 года. Республика Татарстан, являясь лидером в сферах государственного управления и жилищно-коммунального хозяйства, заняла 1 место среди всех субъектов Российской Федерации по комплексной оценке.

Субъекты Российской Федерации, достигшие в 2010 году наилучших значений показателей деятельности органов исполнительной власти (по комплексной оценке)

Наименование субъекта Российской Федерации	Место в рейтинге		
	по комплексной оценке	по уровню эффективности	по динамике эффективности
Республика Татарстан	1	5	18
Тюменская область	2	1	75
Белгородская область	3	2	38
Калужская область	4	7	5
Омская область	5	9	1
Краснодарский край	6	4	44
Чувашская Республика	7	3	52
г. Санкт Петербург	8	6	46
Кемеровская область	9	12	11
Томская область	10	10	30

Позиции Республики Татарстан в сферах строительства и ЖКХ, государственного управления, здравоохранения и образования представлены в таблице.

Рейтинг Республики Татарстан среди субъектов Российской Федерации по федеральным показателям

Наименование сферы оценки	По достигнутому уровню эффективности		По динамике эффективности	
	2009	2010	2009	2010
Жилищное строительство и ЖКХ	2	1	55	26
Государственное управление	4	1	63	26
Здравоохранение	7	19	26	51
Образование	75	45	72	10
В целом по РТ	8	5	61	18

По сравнению с 2009 годом Республика Татарстан улучшила свои позиции по уровню эффективности и динамике эффективности по всем сферам, кроме сферы здравоохранения.

Основной причиной снижения позиций Республики Татарстан в сфере здравоохранения является изменение методики расчета «неэффективных расходов» на содержание прочего персонала в сфере здравоохранения, в результате чего доля «неэффективных расходов» в сфере здравоохранения значительно увеличилась (4,8% в 2010 году против 4,0% в 2009 году). Удельный вес данного показателя в оценке сферы составляет 50%. Необходимо отметить, что в связи с обращением Республики Татарстан Министерством здравоохранения и социального развития Российской Федерации проведены научные исследования используемых нормативов сбалансированности кадрового состава учреждений здравоохранения, результаты которых будут учтены при изменении показателей оценки эффективности, что должно отразиться на улучшении рейтинга республики в сфере здравоохранения.

Основные показатели в сфере здравоохранения	В субъектах РФ за 2010 год			Значения показателя в РТ	
	Лучшее	Среднее	Чувашия (1 место)	2009 год	2010 год
Младенческая смертность, число умерших в возрасте до 1 года на 1 тыс. родившихся живыми	4,2 – Тамбовская о.	7,5	5,4	5,9	5,6
Смертность населения трудоспособного возраста, число умерших на 100 тыс. человек соответствующего возраста	176,2 - Ингушетия	620,6	647	524,8	543,2
Отношение среднемесячной зарплаты врачей к зарплате работников, занятых в сфере экономики региона, %	196,9 - Алтай	117,8	111,9	118,4	101,96
Отношение среднемесячной зарплаты работников государственных (муниципальных) учреждений здравоохранения к зарплате работников, занятых в сфере экономики региона, %	103,2 – г.Москва	68,5	75,6	67,9	59,4
Доля государственных (муниципальных) учреждений здравоохранения, переведенных преимущественно на одноканальное финансирование через систему ОМС, %	100 - Тюменская о.	17,9	98,9	85,2	92,9
Доля государственных (муниципальных) учреждений здравоохранения, применяющих стандарты оказания медицинской помощи, %	100 - 9 регионов	48,4	100	100	100
Доля государственных (муниципальных) учреждений здравоохранения, переведенных на новую (отраслевую) систему оплаты труда, %	100 - 23 региона	62,9	100	0	2
Доля неэффективных расходов в сфере, %	2 – г.Москва	5,1	2,8	4,03	4,8
Удовлетворенность населения медицинской помощью, % от числа опрошенных	52,1 - Ханты-Манс. АО	34,37	41,8	46,5	46,5

В сфере образования в результате начала реализации Стратегии развития образования в Республике Татарстан на 2010-2015 годы «Килэчэк» - «Будущее» удалось улучшить рейтинг на 30 позиций по уровню эффективности и на 43 позиции по динамике эффективности. Успешная реализация данной Стратегии позволит и дальше повышать качество образования и соответствующий рейтинг республики.

Основные показатели в сфере образования	В субъектах РФ за 2010 год				Значения в РТ	
	Лучшее	Среднее	Краснодарский край (1 место)	Самарская о. (8 место)	2009 год	2010 год
Доля выпускников, сдавших ЕГЭ по русскому языку и математике, %	99,48 – Оренбургская	98,8	98,3	97,7	96,2	98,23
Доля выпускников, не получивших аттестат о среднем (полном) образовании, %	0 - Ненецкий АО	1,3	1,72	0,82	4,238	2
Доля преступлений, совершенных несовершеннолетними или при их соучастии, в общем количестве зарегистрированных преступлений, %	0,52 - Ингушетия	3	2,59	2,4	2,97	2,82
Отношение среднемесячной зарплаты работников учреждений образования к среднемесячной зарплате работников, занятых в сфере экономики региона, %	86,8 - г.Москва	58,6	54,6	62,6	50,75	49,9
Отношение среднемесячной зарплаты учителей к среднемесячной зарплате работников, занятых в сфере экономики региона, %	142 - Ненецкий АО	78,7	79,7	82	62	72,1
Доля детей, оставшихся без попечения родителей, переданных на воспитание в семьи граждан (на усыновление (удочерение) и под опеку (попечительство)), %	99,86 - Карачаево-Черкесия	73,71	89,5	85,2	88,52	89
Доля общеобразовательных учреждений, переведенных на новую систему оплаты труда, %	100 - 62 региона	87,9	100	100	0	100
Доля общеобразовательных учреждений, переведенных на нормативное подушевое финансирование, %	100 - 45 регионов	85,1	100	100	100	100
Доля неэффективных расходов в сфере, %	0 Кемеровская	14,1	5,45	8,23	27,06	14,3
Удовлетворенность населения качеством общего образования, % числа опрошенных	83 - Ненецкий АО	65,6	68	60	63,9	65,3

В сферах государственного управления и жилищного строительства и ЖКХ Республика Татарстан заняла первые места.

Основные показатели в сфере государственного управления	Лучшее значение в РФ за 2010 год	Среднее значение в РФ за 2010 год	Значения показателя в РТ	
			2009 год	2010 год
Доля налоговых и неналоговых доходов консолидированного бюджета субъекта РФ, %	98,3 - г.Москва	70,4	68,6	69,8
Объем инвестиций в основной капитал (за исключением бюджетных средств) в расчете на 1 человека (рублей)	431182 - Ненецкий АО	23432,2	26317	29058,9
Доля среднесписочной численности работников (без внешних совместителей) малых и средних предприятий, %	40,8 - г.Москва	27	25,9	28,1
Уровень безработицы (по методологии МОТ) в среднем за год, %	1,7 - г.Москва	7,5	8,5	6,3
Доля населения с денежными доходами ниже региональной величины прожиточного минимума, %	8,1 - РТ	12,6	8,4	8,1
Отношение объема незавершенного в установленные сроки строительства к объему расходов бюджета в части увеличения стоимости основных средств, %	0 - 10 регионов	66,64	64,27	15,95
Задолженность бюджета по исполнению обязательств перед гражданами, тыс.рублей	0 - 73 региона	-	0	0
Доля расходов консолидированного бюджета субъекта Российской Федерации в части увеличения стоимости основных средств, %	35,7 - Чечня, 32,2 - Тюмень	13,15	21,23	22,1
Доля неэффективных расходов в сфере, %	0 - 9 регионов	1,3	0	0
Удовлетворенность населения деятельностью органов исполнительной власти субъекта РФ, % от числа опрошенных	76,6 - Чукотка	39,63	57,5	58,8

Необходимо отметить, что по данным сферам республика входила в число лидеров, начиная еще с 2007 года (начало оценки субъектов Российской Федерации). Проводимая Правительством Республики Татарстан работа позволила закрепить и улучшить данные позиции в рейтинге.

Основные показатели в сфере жилищного строительства и ЖКХ	Лучшее значение в РФ за 2010 год	Среднее значение в РФ за 2010 год	Значения показателя в РТ	
			2009 год	2010 год
Общая площадь жилых помещений, приходящаяся в среднем на 1 жителя, введенная в действие за год, кв. метров	1,12 – Моск. обл.	0,41	0,53	0,5365
Соотношение средней рыночной стоимости квартиры 54 кв. м. и среднего годового дохода семьи, состоящей из 3 человек, лет	2 - Ненецкий АО	3,8	3,11	2,96
Площадь земельных участков, предоставленных для жилищного строительства и комплексного освоения в целях жилищного строительства, в расчете на душу населения, кв.метров	14,9 - РТ	2,508	12,3	14,9
Доля многоквартирных домов, в которых собственники помещений выбрали и реализуют способ управления многоквартирными домами посредством ТСЖ, %	46,14 - г.Москва	12,14	15,91	15,3
Доля муниципальных образований, в которых меры социальной поддержки гражданам на оплату жилого помещения и коммунальных услуг осуществляются в денежной форме, %	100 - 80 регионов	97,1	100	100
Доля организаций коммунального комплекса с долей участия в уставном капитале субъекта РФ или МО не более чем 25 %, использующих объекты коммунальной инфраструктуры на праве частной собственности, по договору аренды или концессионному соглашению, %	96,1 - РТ	66,5	89,7	96,1
Доля объема тепловой энергии, расчеты за потребление которой осуществляются на основании показаний приборов учета, %	78,65 - РТ	33,39	39,9	78,65
Доля объема горячей воды, расчеты за потребление которой осуществляются на основании показаний приборов учета, %	95,32 - г.Москва	36,46	50,5	79,1
Доля объема холодной воды, расчеты за потребление которой осуществляются на основании показаний приборов учета, %	100 – г.Москва	52,3	73,5	83,3
Доля неэффективных расходов в сфере, %	66,29 – Якутия	13	0	0
Удовлетворенность населения жилищно-коммунальными услугами, % от числа опрошенных	54,8 – Чукотка	23,1	22,8	35,3

С полной информацией о выполнении показателей оценки эффективности деятельности исполнительных органов власти субъектов Российской Федерации за 2010 год можно ознакомиться на сайтах Министерства регионального развития Российской Федерации и Министерства экономики Республики Татарстан.

Сохранение и укрепление лидирующих позиций Республики Татарстан среди субъектов Российской Федерации по федеральным показателям оценки эффективности деятельности исполнительных органов власти является основной задачей в работе по федеральным показателям на 2012 год.

Развитие системы государственного заказа

Развитие системы государственных закупок является важной задачей в сфере размещения заказов. Министерство экономики Республики Татарстан осуществляет мониторинг конкурентности государственных и муниципальных закупок Республики Татарстан.

С 1 января 2011 года функционирует единый российский сайт для размещения заказов для заказчиков всех уровней власти (федеральных, региональных, муниципальных). С этого же года активно осуществлялась работа по организации взаимодействия системы госзакупок Республики Татарстан с новым единым сайтом России. В результате республика достигла существенных успехов в сфере государственных закупок, доказательством чего является применение инноваций в системе госзаказа республики на российском уровне (электронные аукционы).

Введение единого сайта обеспечило значительное расширение информационного поля системы государственных и муниципальных закупок. Общероссийский информационный ресурс о закупках создал благоприятные условия для поставщиков регионального и муниципального уровней, поскольку увеличились возможности для поиска информации о размещении заказов в границах определенного субъекта Российской Федерации.

В республике определены уполномоченные органы на осуществление функций по размещению государственного (муниципального) заказа:

- на централизованное размещение заказов на поставки отдельных видов товаров и оказание отдельных видов услуг:

Управление государственных закупок Республики Татарстан (постановление Кабинета Министров Республики Татарстан от 15 сентября 2006 года №469);

- на контроль в сфере размещения заказов:

Министерство финансов Республики Татарстан (Постановление Кабинета Министров Республики Татарстан от 15 сентября 2006 г. № 469).

Кроме того в Республике Татарстан с 1 января 2011 года функционирует система размещения заказов через уполномоченные органы.

Президентом Республики Татарстан утвержден перечень заказчиков и уполномоченных органов Республики Татарстан. Данная система упростила контроль за процессом размещения и исполнения госзаказа и сделала его прозрачным и очевидным.

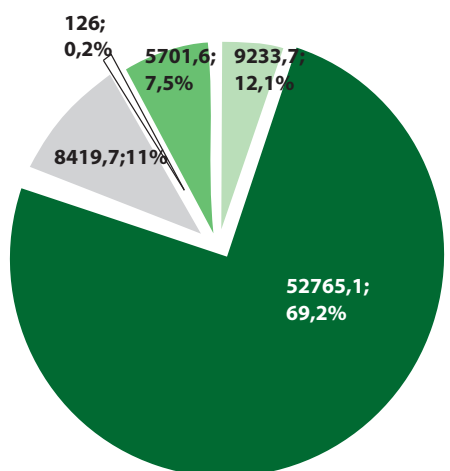
За 2011 год (по оценке) государственными заказчиками Республики Татарстан заключено 6517 государственных контрактов на сумму 76,2 млрд. руб. (в 2010 году заключено 14256 контрактов на сумму 52,6 млрд. руб.).

Наблюдается тенденция укрупнения контрактов. Это связано с утвержденным порядком работы через систему уполномоченных органов, централизующих закупки.

Наибольший объем по стоимости контрактов заключен по итогам открытых аукционов в электронной форме - 69,2%, доля открытых аукционов – 12,1 %, открытых конкурсов - 11%, доля закупок у единственного источника - 7,5 %, доля запросов котировок - 0,2%.

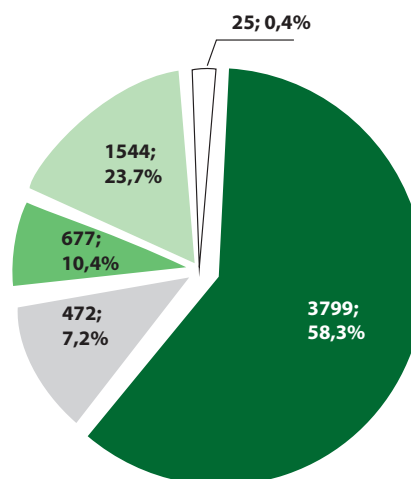
По количеству структура государственных закупок выглядит следующим образом: доля открытых конкурсов составляет 7,2 %, доля открытых аукционов – 0,4 %, доля открытых аукционов в электронной форме – 58,3 %, доля запросов котировок – 10,4 %, доля закупок у единственного источника – 23,7%.

Сумма контрактов



- открытый аукцион
- открытый аукцион в электронной форме
- открытый конкурс
- запрос котировок
- закупки у единственного поставщика

Количество контрактов



- открытый аукцион
- открытый аукцион в электронной форме
- открытый конкурс
- запрос котировок
- закупки у единственного поставщика

По итогам несостоявшихся торгов и запросов котировок зарегистрирован 2271 (34,9%) контракт на сумму 63,4 млрд. руб. (83,1% от общей стоимости заключенных контрактов). По сравнению с аналогичным периодом прошлого года доля закупок у единственного поставщика по итогам несостоявшихся торгов увеличилась с 78,7% до 83,1%.

Важную роль в достижении прозрачности играет создание открытой системы государственного и муниципального заказа, обеспечивающей доступ к ней всех заинтересованных лиц и организаций, формирующей единое информационное пространство закупочной системы. Такой системой также является электронная товарно-информационная система (ЭТИС). За 2011 год на ЭТИС РТ зарегистрировано 555 392 сделки на общую сумму 66,4 млрд. руб. В том числе в «Едином каталоге сделок бюджетных и автономных учреждений» зарегистрировано 459 700 сделок, в «Каталоге сделок по объектам капитального ремонта» – 54 153 сделки, в «Каталоге сделок по прочим строительным объектам» – 20 008, в прочих каталогах сделок – 21 531.

Должны регулироваться не только государственные и муниципальные закупки, но и закупки корпоративных заказчиков, тарифообразующих предприятий, управляющих компаний в сфере ЖКХ, автономных учреждений, монополистов, ГУП и МУП, так как тарифы и цены, за которые платит население формируются, в том числе, из стоимости продукции, закупленной этими организациями. С 1 января вступил в силу Федеральный закон № 223-ФЗ «О закупках товаров, работ, услуг отдельными видами юридических лиц» (далее - Закон). Законом устанавливается конкурентный порядок при осуществлении закупки товаров, работ и услуг регулируемые заказчиками. До принятия Закона нормы о необходимости соблюдения конкурентных процедур применительно к закупкам таких лиц содержались в отдельных разрозненных актах, а принципы и основные требования к закупкам не были в достаточной степени урегулированы.

С 1 января 2012 года действует единый сайт для размещения информации обо всех закупках организаций, подпадающих под действие данного закона, – www.223.agzrt.ru. Министерством разработано примерное положение о закупках. Однако на сегодняшний день лишь 7 % от общего количества заказчиков зарегистрировали на сайте свои web-кабинеты для размещения положения о закупках и иной информации.

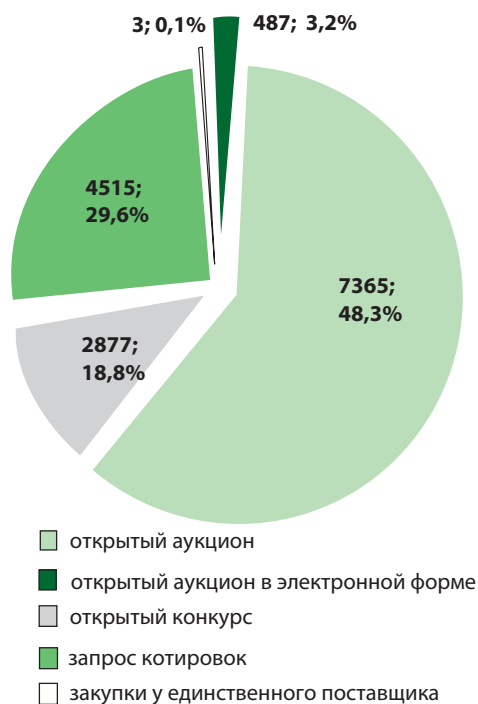
Муниципальный заказ

За 2011 год (по оценке) муниципальными заказчиками Республики Татарстан заключено 15247 муниципальных контрактов на сумму 11,7 млрд.руб. Структура муниципальных контрактов выглядит следующим образом

Сумма контрактов



Количество контрактов



Постановлением Правительства РФ от 18.12.2010 № 1052 перечень показателей для оценки эффективности деятельности органов исполнительной власти субъектов Российской Федерации дополнен показателями по конкурентности муниципальных закупок, в том числе отражающих количество всех закупок, в которых лишь один претендент, либо без торгов, за исключением закупок у естественных монополистов.

В связи с этим на 2012 год показатель по состоянию конкурентных видов закупок был включен в Соглашения между Кабинетом Министров Республики Татарстан и муниципальными образованиями Республики Татарстан. Данный показатель отражает долю контрактов, заключенных путем запроса котировок, либо по результатам несостоявшихся торгов, либо запросов котировок у единственного поставщика (исполнителя, подрядчика), либо закупок малого объема, в общем количестве заключенных контрактов, за исключением контрактов, заключенных с единственным поставщиком (исполнителем, подрядчиком) без проведения торгов.

В целом за последние три года динамика изменения состояния конкурентности в муниципальном заказе существенно не изменилась.

В среднем по муниципальным образованиям республики вышеназванный показатель в 2009 году составил 97%, в 2010 году - 96,3%, по оценке 2011 года - 87,8 %.

К числу районов, имеющих высокий процент неконкурентных закупок, относятся:

Районы	2010	2011 (оценка)
Актанышский	99,5	99,6
Бавлинский	96,4	99,5
Алексеевский	99,3	99,5

Согласно действующему законодательству большинство закупок должно осуществляться на открытых аукционах в электронной форме. Распоряжением Правительства России от 27 февраля 2008 года №236-р утвержден перечень продукции, подлежащей размещению на открытых аукционах в электронной форме.

В связи с этим наблюдается увеличение суммы контрактов, заключенных по итогам открытых аукционов в электронной форме с 44,3% в 2010 году до 59,8% в 2011 году (оценка).

Наибольшая доля электронных аукционов в общей стоимости муниципальных контрактов наблюдается у следующих районов:

Районы	2010	2011 (оценка)
Апастовский	18,9	90
Елабужский	11,4	90
Заинский	3,6	90

Задачи на 2012 год:

- осуществление мониторинга и анализа государственных (муниципальных) закупок;
- разработка механизма выявления причин несостоявшихся торгов в целях повышения конкурентности закупок;
- внесение предложений по оптимизации муниципального заказа Республики Татарстан, анализ муниципальных закупок.

Контроль за:

- функционированием единого сайта Республики Татарстан для размещения информации юридических лиц, осуществляющих закупки в соответствии с Федеральным законом от 18.07.2011г. № 223-ФЗ «О закупках товаров, работ, услуг отдельными видами юридических лиц»;
- созданием и вводом в эксплуатацию ресурса «Информационный шлюз» для автоматической передачи информации, размещенной на сайте www.223.agzrt.ru, на общероссийский официальный сайт zakupki.gov.ru.

Развитие конкурентных рынков

В соответствие с задачами в сфере развития конкуренции на товарных рынках, снижения рисков и угроз, поставленными в Программе социально-экономического развития Республики Татарстан на 2011 – 2015 годы, в республике разработана Программа развития конкурентных рынков Республики Татарстан на 2012-2015 годы. Данная Программа является продолжением Программы развития конкуренции в Республике Татарстан на 2010-2012 годы, утвержденной постановлением Кабинета Министров Республики Татарстан от 31.12.2009 №934, основные результаты которой достигнуты. Основными направлениями новой Программы являются развитие конкурентоспособности отраслей экономики в условиях вступления России во Всемирную торговую организацию, развитие малого и среднего предпринимательства, развитие инновационной, логистической, торговой, дорожной, информационной инфраструктуры, повышение инвестиционной привлекательности товарных рынков, привлечение на товарные рынки субъектов малого и среднего предпринимательства, создание системы сопровождения инвестиционных проектов, а также совершенствование системы государственного и муниципального заказа.

Реализация данной программы позволит повысить конкурентоспособность отраслей экономики и тем самым укрепить положительные тенденции роста показателей республики.

Задачи на 2012 год:

1. Развитие конкурентоспособности отраслей экономики в условиях вступления России во Всемирную торговую организацию;
2. Обеспечение доступа к информации о региональных рынках для привлечения новых участников, оказание информационной и финансовой поддержки участникам рынков;
3. Привлечение на товарные рынки субъектов малого и среднего предпринимательства;
4. Развитие инновационной, логистической, торговой, дорожной, информационной инфраструктуры.

Реализация административной реформы

В целях дальнейшей реализации мероприятий административной реформы в Российской Федерации принят Федеральный закон от 27.07.2010 № 210-ФЗ «Об организации предоставления государственных и муниципальных услуг», устанавливающий принципы и механизмы взаимодействия органов государственной власти и общества при предоставлении государственных и муниципальных услуг; постановлением Правительства Российской Федерации утверждена федеральная Концепция снижения административных барьеров и повышения доступности государственных и муниципальных услуг на 2011-2013 годы, закрепившая основные подходы по снижению административных барьеров и повышению качества предоставления услуг на 3-летнюю перспективу.

В рамках реализации основных положений указанных документов в республике разработаны и приняты следующие постановления и распоряжения Кабинета Министров Республики Татарстан:

- от 19.01.2011 № 21 «О плане перехода на предоставление государственных, муниципальных и социально значимых услуг в электронном виде в Республике Татарстан»;
- от 31.03.2011 № 244 «О Порядке установления предельного размера платы за оказание услуг, которые являются необходимыми и обязательными для предоставления исполнительными органами государственной власти Республики Татарстан государственных услуг»;
- от 13.08.2011 № 675 «Об утверждении Перечня услуг, которые являются необходимыми и обязательными для предоставления исполнительными органами государственной власти Республики Татарстан государственных услуг и предоставляются организациями, участвующими в предоставлении государственных услуг»;
- от 08.09.2011 № 1702-р «Об организации межведомственного взаимодействия при предоставлении государственных и муниципальных услуг»;
- от 23.11.2011 № 961 «О внесении изменений в отдельные постановления Кабинета Министров Республики Татарстан», которым внесены изменения в Порядок разработки и утверждения административных регламентов предоставления государственных услуг исполнительными органами государственной власти Республики Татарстан, утвержденный постановлением Кабинета Министров Республики Татарстан от 02.11.2010 № 880;
- от 26.12.2011 № 2468-р «Об утверждении Плана мероприятий по переходу на межведомственное и межуровневое взаимодействие при предоставлении государственных и муниципальных услуг в Республике Татарстан»;
- от 30.12.2011 № 1105 «О внесении изменений в постановление Кабинета Министров Республики Татарстан от 04.08.2008 № 560 «Об утверждении Методики мониторинга предоставления государственных услуг исполнительными органами государственной власти Республики Татарстан».

В соответствии с перечисленными нормативными правовыми актами реализованы следующие мероприятия:

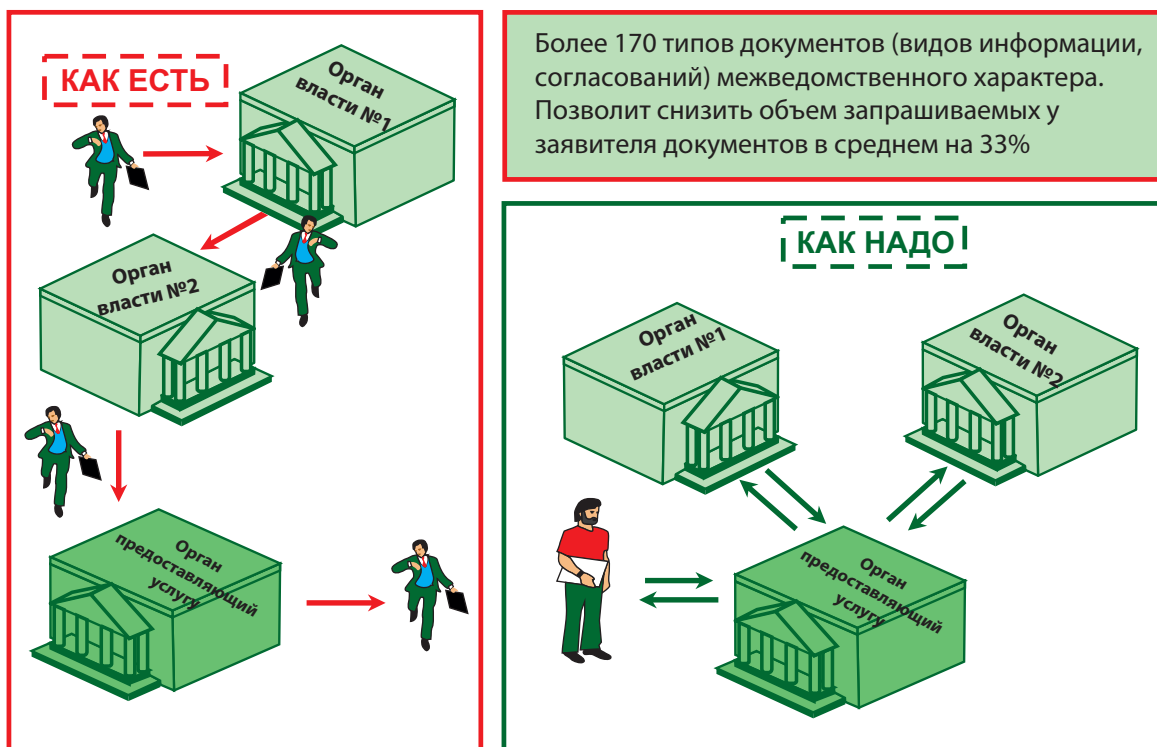
- разработаны и утверждены административные регламенты по всем государственным услугам, предоставляемым исполнительными органами государственной власти Республики Татарстан. В 2012 году запланировано их приведение в соответствие с изменившимися требованиями федерального законодательства. Соответствующая работа проводится и в муници-

пальных образованиях Республики Татарстан в части муниципальных услуг;

- сформирована государственная информационная система «Реестр государственных и муниципальных услуг Республики Татарстан», содержащая сведения о порядке и сроках предоставления государственных и муниципальных услуг в Республике Татарстан, что позволило обеспечить информационную открытость деятельности органов государственной власти Республики Татарстан. Ознакомиться с порядком предоставления услуг граждане могут на Портале государственных и муниципальных услуг Республики Татарстан (<http://uslugi.tatar.ru>). По состоянию на 31.12.2011 на Портале опубликованы сведения о 526 государственных и муниципальных услугах;

- реализована возможность получения в электронном виде наиболее востребованных услуг, результатом чего явилось повышение доступности и сокращение сроков предоставления услуг. В соответствии с Планом, утвержденным постановлением Кабинета Министров Республики Татарстан, организован переход на предоставление 91 наиболее востребованной услуги в электронном виде.

Межведомственное взаимодействие при предоставлении государственных и муниципальных услуг



В целях обеспечения перехода на межведомственное взаимодействие при предоставлении государственных и муниципальных услуг проведены методологические и организационные мероприятия, в том числе сформирован перечень услуг с элементами межведомственного взаимодействия, разработаны технологические карты межведомственного взаимодействия. До 01.07.2012 планируется обеспечить технологическую возможность для электронного взаимодействия органов власти Республики Татарстан. Данные мероприятия реализуются в целях сокращения перечня документов, требуемых от заявителя при предоставлении услуг органами власти (в среднем по одной услуге порядка 33 %).

В рамках этой работы, с учетом федеральных требований разработана и принята постановлением Кабинета Министров Республики Татарстан от 09.08.2011 № 649 долгосрочная целевая программа «Снижение административных барьеров, оптимизация и повышение качества предоставления государственных и муниципальных услуг, в том числе на базе многофункциональных центров предоставления государственных и муниципальных услуг в Республике Татарстан на 2011-2013 годы». Основными задачами Программы МФЦ определены:

- комплексная оптимизация государственных и муниципальных услуг, совершенствование разрешительной и контрольно-надзорной деятельности в различных отраслях, оптимизация порядка оказания услуг, необходимых и обязательных для получения государственных и муниципальных услуг;
- совершенствование системы многофункциональных центров предоставления государственных и муниципальных услуг;
- формирование системы мониторинга качества и доступности государственных и муниципальных услуг.

Разработка данной Программы МФЦ являлась также необходимым условием участия Республики Татарстан в ежегодном федеральном конкурсе на оказание поддержки в проведении административной реформы, проводимом Минэкономразвития Российской Федерации. В результате республика вошла в число победителей и получила федеральное софинансирование в размере 4,3 млн. рублей на реализацию мероприятий программы по информационно-коммуникационному оснащению МФЦ.

В рамках мероприятий программы разработан проект Положения о Реестре МФЦ Республики Татарстан.

Наряду с оптимизацией системы оказания услуг одной из ключевых задач по повышению эффективности государственного управления является также совершенствование контрольно-надзорных и разрешительных функций в различных сферах общественных отношений в целях преодоления существующих административных барьеров.

В этих целях, а также для реализации постановления Правительства Российской Федерации от 05.04.2010 № 215, касающегося подготовки субъектами Российской Федерации докладов и статистических сведений об осуществлении государственного контроля (надзора) и муниципального контроля, в 2011 году с министерствами, ведомствами и органами местного самоуправления проведена разъяснительная работа по порядку подготовки и предоставления таких сведений в Минэкономразвития Российской Федерации, принято соответствующее постановление Кабинета Министров Республики Татарстан от 13.08.2011 № 676, регламентирующее данную работу в республике. Проводится анализ сводных итоговых докладов об осуществлении регионального контроля (надзора) и муниципального контроля, подготавливаемых Минэкономразвития Российской Федерации на основе докладов субъектов Российской Федерации.

Оценка регулирующего воздействия

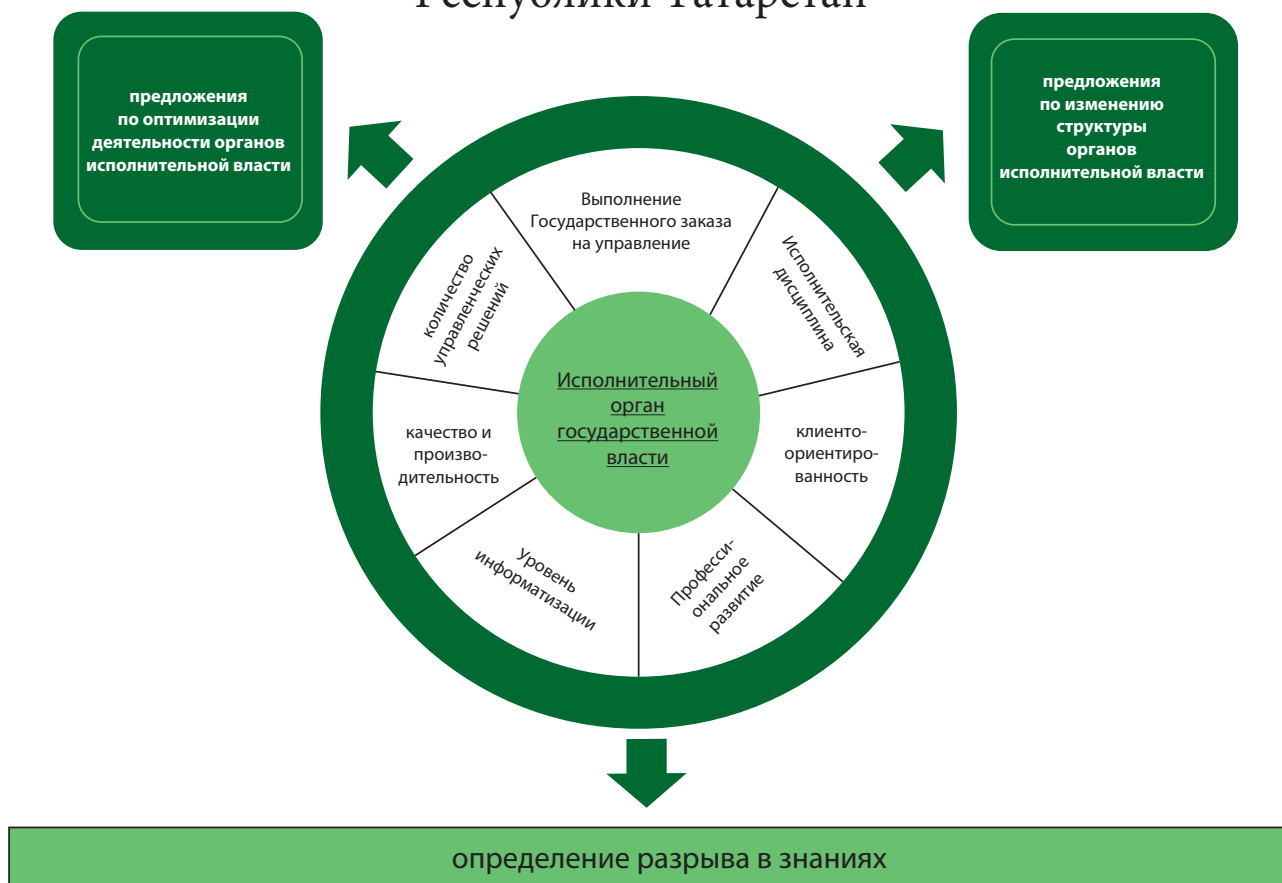
Начиная с 2011 года Республика Татарстан активно участвует в процессе оценки регулирующего воздействия, введенном Правительством Российской Федерации в качестве нового инструмента предотвращения избыточного административного регулирования для субъектов

предпринимательской и иной деятельности. Процедура проводится в отношении проектов федеральных нормативных правовых актов, затрагивающих отношения в области организации и осуществления государственного контроля (надзора); в области установления, применения и исполнения обязательных требований к продукции или связанным с ними процессами проектирования (включая изыскания), производства, строительства, монтажа, накладки, эксплуатации, хранения, перевозки, реализации и утилизации; в области оценки соответствия; в области безопасности процессов производства на предмет выявления положений, вводящих избыточное административное регулирование, либо необоснованные расходы для субъектов предпринимательской деятельности.

По состоянию на 31.12.2011 на предмет оценки регулирующего воздействия республикой рассмотрено более 100 проектов федеральных нормативных правовых актов, поступивших из Департамента оценки регулирующего воздействия Минэкономразвития Российской Федерации.

В соответствии со Стандартом деятельности органов власти по обеспечению благоприятного инвестиционного климата, разработанного Агентством стратегических инициатив, в республике планируется нормативное закрепление процедуры проведения оценки регулирующего воздействия.

Функциональный анализ эффективности деятельности исполнительных органов государственной власти Республики Татарстан



В целях повышения эффективности деятельности министерств и ведомств в республике разработаны и утверждены постановлением Кабинета Министров Республики Татарстан от 05.03.2011 № 178 Методика и Регламент проведения функционального анализа эффективности деятельности органов исполнительной власти и подведомственных им учреждений. В 2011 году в рамках распоряжения Кабинета Министров Республики Татарстан от 25.03.2011 № 408-р проведен функциональный анализ эффективности деятельности девяти министерств и ведомств.

По результатам проведенного анализа осуществляется оптимизация численности их работников, а также выявляется разрыв между уровнем знаний служащего и предъявляемыми к нему требованиями.

На основании полученных данных на трехлетний период разрабатываются индивидуальные планы профессионального развития служащих, основанные на модульном принципе. На их основе формируются программы профессионального развития органов исполнительной власти.

Развитие кадрового потенциала



Защита проекта модели экономического роста Татарстана в рамках программы профессиональной переподготовки «Магистр государственного управления» с участием Президента Республики Татарстан Р.Н.Минниханова и ректора Российской Академии народного хозяйства и государственной службы при Президенте Российской Федерации В.А.Мау

Для обеспечения дальнейшего развития профессиональных компетенций государственных служащих в 2011 году завершена реализация программы профессиональной переподготовки «Магистр государственно-общественного управления» для руководителей министерств, ведомств республики и представителей кадрового резерва, проходившая под патронажем Президента Республики Татарстан Р.Н.Минниханова. Цель программы - эффективное развитие управленческих кадров органов власти Республики Татарстан, предполагающее их включение в разработку и реализацию программ и проектов развития экономики и социальной сферы.

Результатом обучения стал проект новой модели экономического роста Татарстана, основанный на наращивании инновационного потенциала республики, кадрового обеспечения новой экономики и здравоохранения. Руководством республики дана положительная оценка проделанной работе.

В рамках реализации Государственного плана подготовки управленческих кадров для организаций народного хозяйства Российской Федерации в Республике Татарстан:

1) в июне-июле 2011 года завершилось обучение слушателей Президентской программы 2010/2011 учебного года по специальностям «менеджмент», «маркетинг», «финансовый менеджмент», «инновационный менеджмент», «менеджмент в образовании», «менеджмент в здравоохранении». Успешно защитили дипломные работы 154 выпускника. Все дипломные работы являются реальными проектами руководителей предприятий и менеджеров высшего и среднего звена;

2) проведен 14-й конкурсный отбор слушателей Президентской программы на 2011/2012 учебный год. За счет эффективной работы в предыдущий период квота для Республики Татарстан увеличена со 150 до 200 человек. Как и в прошлые годы, в число слушателей вошли специалисты значимых для экономики республики и России в целом предприятий, таких как ОАО «Казаньоргсинтез», ОАО «Татэнерго», ОАО «КАМАЗ», ОАО «Нижнекамскшина», ОАО «Нижнекамскнефтехим», ОАО «Татнефть» и другие. Всего зачислены на обучение 177 специалистов, в том числе по программам типа «А» – 24, по программам типа «В» – 140 человек, по программам типа «Q» – 13 человек; 25 специалистов зачислены в резерв;

3) направлено на стажировку за рубеж (Германия, Норвегия, Финляндия) 9 выпускников;

4) организовано 180 встреч с представителями ведущих предприятий республики, директорами малых и средних компаний Республики Татарстан для двух групп менеджеров из Германии, Франции, Финляндии общей численностью 32 человека;

5) по новому направлению программы «Подготовка управленческих кадров в сфере здравоохранения и образования в 2011-2014 годах» обучен 41 специалист, в том числе 7 управленцев высшего звена.

Кроме того, в начале марта 2011 года нашу республику посетили участники программы глобального лидерства Всемирного экономического форума в составе 28 человек. Татарстан был выбран для посещения как один из наиболее динамично развивающихся и инновационных регионов Российской Федерации. В ходе визита участники программы побывали в Закамской зоне, посетили промышленный центр Татарстана, познакомились с социально-политической, экономической и культурной жизнью республики.

Задачи на 2012 год:

утвердить до 1 июля административные регламенты предоставления всех без исключения услуг органов власти, что позволит повысить открытость деятельности органов власти для населения;

с 1 марта осуществить тестовый переход на межведомственное взаимодействие при предоставлении республиканских и муниципальных услуг с запретом требовать от заявителя при предоставлении услуг сведений и документов, находящихся в распоряжении органов власти;

продолжить наполнение государственной информационной системы «Реестр государственных и муниципальных услуг Республики Татарстан» и осуществление перевода предоставления услуг в электронный вид;

нормативно закрепить механизм оценки регулирующего воздействия на уровне республики, продолжить совместно с отраслевыми министерствами и ведомствами оценку регулирующего воздействия проектов федеральных нормативных правовых актов, затрагивающих сферу предпринимательства, во взаимодействии с Департаментом оценки регулирующего воздействия Минэкономразвития Российской Федерации;

подготовить предложения по совершенствованию контрольно-надзорной деятельности органов исполнительной власти;

провести функциональный анализ эффективности деятельности 14 исполнительных органов государственной власти Республики Татарстан и подведомственных им учреждений.

Для решения задач по модернизации секторов экономики и улучшения инвестиционного климата в республике продолжится обучение управленческих кадров в сфере здравоохранения и образования, запланирована подготовка сити-менеджеров, а также управленческих кадров в сфере энергосбережения и повышения энергетической эффективности.

Также планируется расширить проведение целевых проектно-ориентированных стажировок, направленных на трансфер технологий, привлечение инвестиций, а также организация проведения стажировок на предприятиях и в организациях Российской Федерации и в Республике Татарстан.

ТЕРРИТОРИАЛЬНОЕ РАЗВИТИЕ



Программная деятельность

Современные инвестиционные проекты в развитии новых технологий, усложнении интеграционных и кооперационных связей выходят за рамки отдельных территорий и приобретают комплексный интегральный характер. Сегодня инвесторы предъявляют повышенные требования к содержанию документов стратегического планирования, в которых должны быть отражены не только перспективы развития конкретного города или муниципального района, но и взаимоувязанные планы целых территориально-производственных кластеров.

В стратегии социально-экономического развития Приволжского федерального округа на период до 2020 года определена необходимость формирования конкурентоспособных территориально-отраслевых кластеров, работающих на мировом уровне производительности труда, создание и обеспечение функционирования территориальных зон опережающего экономического роста.

Эта задача также была поставлена Президентом России Д.А.Медведевым на заседании Президиума Государственного совета Российской Федерации 11 ноября 2011 года в г.Хабаровске. В целях ее реализации Правительство Российской Федерации разрабатывает механизмы финансовой поддержки пилотных проектов территориальных кластеров, в том числе со стороны государственных институтов развития и в срок до 1 мая 2012 года проведет их конкурсный отбор.

В число таких проектов может войти проект развития Камского инновационного территориально-производственного кластера на период до 2020 года (далее – КИТПК) задачей которого является создание конкурентоспособного на мировом уровне территориально-производственного кластера.



Камский экономический район расположен на северо-востоке Татарстана. В его состав входят городской округ Набережные Челны и пять муниципальных районов: Елабужский, Заинский, Менделеевский, Нижнекамский, Тукаевский. Численность населения составляет более 1 млн. человек.



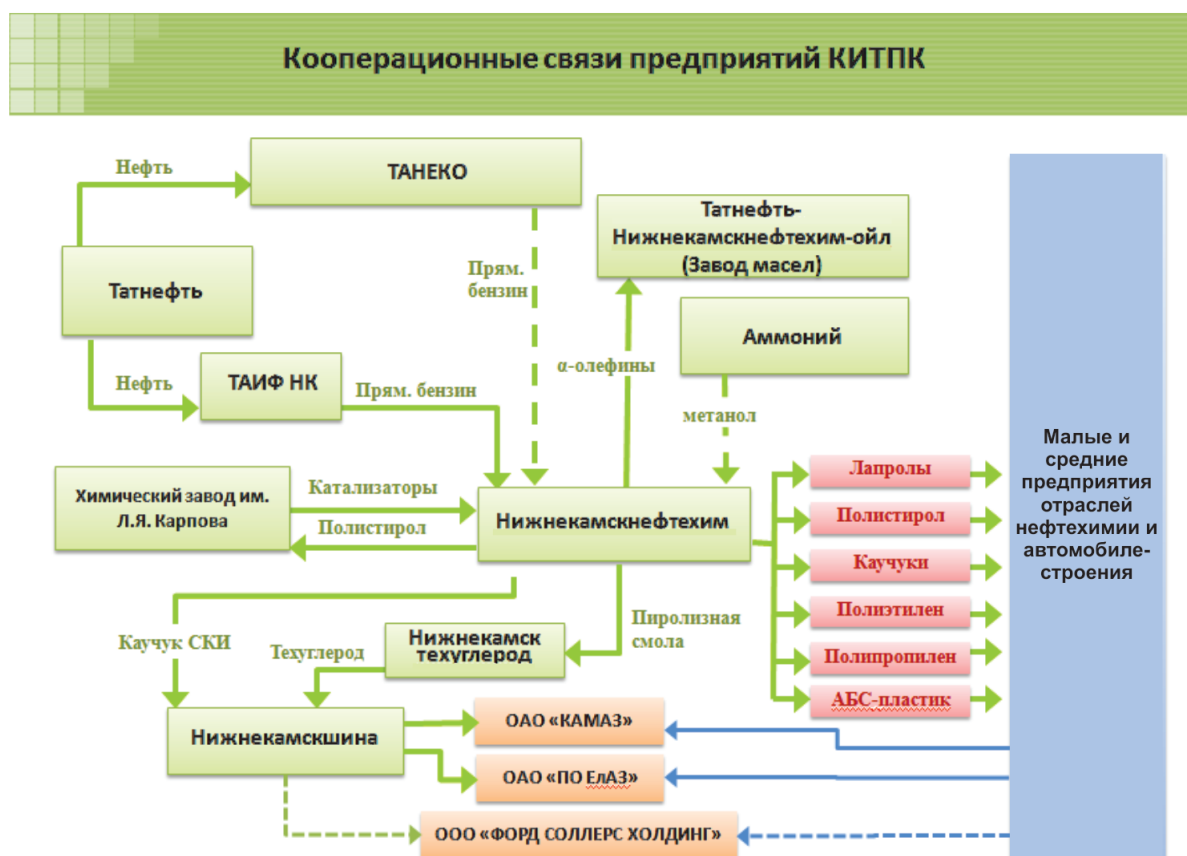
На территории Камского инновационного территориально-производственного кластера сформированы ключевые отрасли: автомобилестроение и нефтехимия. Крупнейшими системообразующими предприятиями машиностроения являются ОАО «КАМАЗ», ОАО «ПО ЕлАЗ». Начиная с 2012 года начнется реализация проекта по выпуску автомобилей ООО «Форд Соллерс Холдинг» порядка 85 тыс. автомобилей в год.



К действующим предприятиям нефтехимии относятся ОАО «Нижнекамснефтехим», ОАО «Нижнекамскшина», крупнейший в стране нефтеперерабатывающий комплекс ОАО «ТАНЕКО». В 2011 году запущен проект по строительству завода по производству минеральных удобрений ОАО «Аммоний» стоимостью 54 млрд. рублей.

Также на данной территории расположена особая экономическая зона «Алабуга». Продукция этих предприятий широко представлена на российском и международном рынках, по отдельным видам продукции эти предприятия являются лидерами на мировых рынках. Здесь производится каждый третий российский грузовой автомобиль и каждая третья шина, более 45% синтетических каучуков. При этом более четверти всей производимой продукции (26,2%) относится к инновационной, что значительно выше среднероссийского уровня (18,7%).

Соответственно, предприятия имеют тесные кооперационные связи, выстроена технологическая цепочка, когда конечный выпуск одного предприятия является предметом передела другого (Нижнекамскнефтехим – Нижнекамсктехуглерод – Нижнекамскшина и т.д.). Дальнейшее укрепление и развитие таких связей, реализация современных интеграционных механизмов экономического взаимодействия хозяйствующих субъектов Камского инновационного территориально-производственного кластера (вертикальная и горизонтальная модель интеграции) будет являться одним из направлений реализации проекта развития Камского инновационного территориально-производственного кластера.



Однако, несмотря на мощный ресурсный потенциал данной территории, способный сыграть роль мультипликатора не только для развития татарстанских и российских товаропроизводителей, имеются существенные ограничения, препятствующие ее дальнейшему развитию. Прежде всего, такими ограничениями являются:

- недостаточная обеспеченность инфраструктурой – транспортной, инженерной и социальной;
- дефицит высокопрофессиональных специалистов для действующих и вновь создаваемых высокотехнологичных рабочих мест;
- невысокие темпы роста производительности труда.

Решение указанных проблем возможно лишь при участии государства с использованием механизмов государственно-частного партнерства.

Государственная и муниципальная власть, поставив перед этими предприятиями задачи их дальнейшего развития, должно взять на себя обязательства по решению проблем в развитии инженерной и социальной инфраструктуры, а также кадровой политики, то есть в тех сферах деятельности, где системное решение этих проблем государством приносит максимальный эффект.

Развитие производства и наращивание экономики неизбежно сопровождается повышением нагрузки на природную среду и может привести к снижению ее устойчивости. Поэтому наряду с социально-экономическим развитием региона на паритетных началах должно предусматриваться и обеспечение экологической безопасности, экологической реабилитации территорий в условиях роста и развития реальных секторов экономики.

Осуществление всего комплекса мер позволит существенно повысить инвестиционную привлекательность Камского инновационного территориально-производственного кластера как для действующих, так и для потенциальных инвесторов.

В результате к 2020 году планируется достичь следующих целевых показателей:

- объем промышленной продукции – 1000 млрд. рублей (рост в 2,1 раза);
- инвестиции в основной капитал – 379,5 млрд. рублей (рост в 2,7 раза);
- производительность труда – 78,6 тыс. долларов на человека (рост в 3,2 раза);
- доля инновационной продукции превысит 50% (рост в 2 раза).

Основные целевые показатели Камского инновационного территориально-производственного кластера

№ п/п	Наименование показателя	Ед. измерения	2010	2015	2020
1	Среднегодовая численность населения	тыс. чел.	1000,0	1050,0	1100,0
2	Валовой территориальный продукт	млрд. руб.	350,0	514,2	907,0
3	Объем инвестиций в основной капитал	млрд. руб.	144,0	207,8	379,5
4	Объем промышленной продукции	млрд. руб.	475,4	740,0	1000,0
5	Доля инновационной продукции	%	26,2	39,3	52,0
6	Производительность труда	тыс. \$	24,5	39,1	78,6
7	Среднемесячная заработная плата	\$	496	1 400	2 407,2
8	Обеспеченность жильем, на одного жителя	м ²	18,2	26	31
9	Удельный вес дорог с твердым покрытием	%	72,4	79,2	86,0

Таким образом, Камский инновационный территориально-производственный кластер, станет точкой экономического роста и привлечения инвестиций не только в рамках Республики Татарстан, но и в масштабах Российской Федерации в целом.

В рамках территориального развития Министерство экономики Республики Татарстан рассматривает не только перспективы развития крупных территориальных кластеров, но и разрабатывает концепцию развития малых городов и сельских населенных пунктов республики.

Малые города Республики Татарстан



В настоящее время Министерство экономики Республики Татарстан приступило к созданию программы, которая будет сформирована на основе новых подходов к решению проблем развития малых городов.

Будет разработан целый ряд мероприятий, позволяющих сделать жизнь в малых городах более качественной и благоприятной.

Сегодня для развития малых городов существует целый ряд ограничительных факторов экономического и демографического характера.

Экономика

- Отсутствие высокотехнологичных производств
- Низкий профессиональный уровень трудоспособного населения
- Изношенность основных фондов действующих производств
- Дотируемость бюджетов

Качество жизни

- Низкая заработная плата
- Отсутствие предоставляемого доступного жилья
- Отсутствие качественно организованного досуга для молодежи
- Низкий уровень благоустройства территорий

Демография

- Отток молодежи в крупные города
- Низкая рождаемость
- Старение населения

Малый город	Численность населения на начало года, тыс. чел.			Изменение численности населения 2011 к 2000	Доля численности населения города в районе, %
	2000	2005	2011		
1. Заинск	40,8	41,9	41,8	+1,0	72,1
2. Азнакаево	35,1	34,9	41,8	-0,3	54,0
3. Нурлат	29,3	32,2	32,6	+3,3	54,3
4. Бавлы	23,0	22,9	22,1	-0,9	61,0
5. Менделеевск	21,8	22,0	22,1	+0,3	72,7
6. Буинск	x	19,6	20,4	+0,8	44,9
7. Агрыз	19,0	18,6	19,3	+0,3	52,7
8. Арск	16,5	17,3	18,2	+1,7	35,2
9. Мензелинск	16,8	16,5	16,5	-0,3	56,3
10. Мамадыш	13,3	13,8	14,5	+1,2	32,3
11. Тетюши	12,0	11,8	11,6	-0,4	46,9
12. Лаишево	7,7	7,8	7,7	0	21,0
13. Болгар	8,6	8,6	8,6	0	41,9

В рамках разрабатываемой программы развития малых городов, будут разработаны мероприятия по каждому малому городу с учетом его промышленных, исторических, культурных преимуществ, географических и природно-климатических особенностей.

Программой социально-экономического развития Республики Татарстан на 2011-2015 годы предусмотрена разработка в 2011 году Плана мероприятий по специализации депрессивных сельских населенных пунктов республики.



В соответствии с утвержденным Кабинетом Министров Республики Татарстан Планом мероприятий по специализации депрессивных сельских населенных пунктов республики Министерство экономики разработает критерии отнесения сельских населенных пунктов к депрессивным и предложит мероприятия по специализации депрессивных сельских населенных пунктов, в том числе с привлечением финансовых ресурсов федеральных, региональных целевых программ.

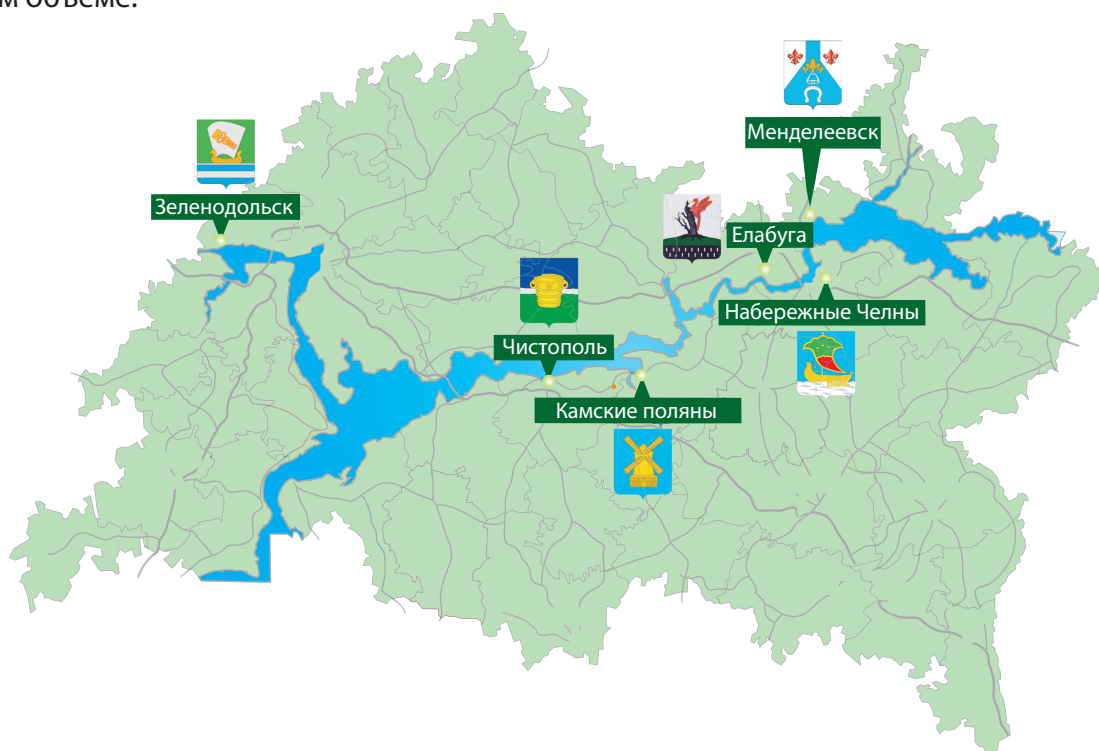
В числе мероприятий по развитию и специализации депрессивных сельских населенных пунктов:

- развитие инфраструктуры – инженерной, транспортной и социальной;
- привлечение инвесторов в целях создания новых и модернизации действующих производств;
- вовлечение жителей в малые формы бизнеса и обеспечение самозанятости населения: КФХ, семейные фермы, развитие (возрождение) национальных ремесел и художественных промыслов;
- возможное переселение жителей из бесперспективных населенных пунктов.

Инфраструктурное развитие

Реализация комплексных инвестиционных планов монопрофильных населенных пунктов республики

Моногорода Набережные Челны, Чистополь и Камские Поляны получили в декабре 2010 года бюджетные средства, в том числе из федерального бюджета, а также софинансирование из бюджета Республики Татарстан в сумме 3,3 млрд. рублей на строительство объектов инфраструктуры для реализации проектов диверсификации, в 2011 году все средства освоены в полном объеме.



В г. Набережные Челны создана инфраструктура для реализации инвестиционных проектов по переработке сельскохозяйственной продукции, в которых участвуют инвесторы ЗАО «АГРОСИЛА ГРУПП», ООО «Челны Бройлер», ООО «Камский Бекон». Инвестором ООО «Кама Кристалл Технологии» реализуется инновационный проект «Производство синтетического сапфира для оптоэлектроники» с применением передовых технологий в области выращивания синтетического сапфира для электронной, оптоэлектронной, авиационной, часовой и других отраслей промышленности.

На площадке индустриального парка «Чистополь», создаваемого в рамках КИП г. Чистополь, планируется производство инновационных автокомпонентов, продукции перерабатывающей и легкой промышленности, радиаторов и отопительного оборудования, искусственных травяных покрытий-газонов для устройства ландшафтов спортивных сооружений, создание полиграфического комбината и др.

В пгт. Камские Поляны на выделенные средства создан Реабилитационный центр с применением современных медико-социальных технологий, официальное открытие которого состоялось в октябре 2011 года. Кроме того, будет реализован проект по воспроизводству и выращиванию осетровых видов рыб и получению продукции из рыбы.

За первый год реализации проектов диверсификации экономики моногородов создано 560 постоянных и 2,4 тыс. временных рабочих мест.

Также из федерального бюджета моногородам выделены средства:

- на проведение капитального ремонта жилого фонда;
- на реализацию мероприятий по развитию малого и среднего бизнеса;
- на снижение напряженности на рынке труда путем организации общественных и временных работ, самозанятости населения.

Задачи на 2012 год:

Продолжить работу по созданию производственных мощностей действующих Индустриальных парков в моногородах, привлечению новых инвесторов на созданные площадки, а также по привлечению федеральных средств на реализацию КИПов моногородов Зеленодольск, Елабуга и Менделеевск. Министерством ведется работа по организации сотрудничества с агентством Адетеф (Франция) по обмену опытом в области модернизации моногородов.

Программа капитальных вложений Республики Татарстан

Законом Республики Татарстан «О внесении изменений в Закон Республики Татарстан «О бюджете РТ на 2011 год и на плановый период 2012 и 2013 годов» (от 30.12.2011 №109-ЗРТ) утвержден лимит финансирования Программы капитальных вложений на 2011 год в размере 7 481,9 млн. рублей.

В настоящее время в Республике Татарстан завершена реализация республиканского проекта «Бэлэкэч», в результате которого создано дополнительно 11 315 мест для детей дошкольного возраста и состоит из:

- нового строительства 29 объектов;
- перепрофилирования (возврат в систему дошкольных образовательных учреждений) 18 объектов;

- создания дополнительных мест в 92 существующих дошкольных образовательных учреждениях;

- строительства 6 объектов на условиях частно - государственного партнерства по вариативной форме и т.д.

В 2011 году в рамках реализации Программы капитальных вложений Республики Татарстан введены в эксплуатацию объекты отраслей здравоохранения, культуры, физкультуры и спорта, жилищно-коммунального хозяйства и т.д.

Перечень объектов, введенных за 2011 год на территории Республики Татарстан

№ п/п	Наименование объекта	Ед.измерения	Введенная мощность
	Образование	школы - ед./уч.м. ДДУ - ед./мест	школы - 1/240 ДДУ - 1/260 Вуз - 1
1	Детский сад №65-50 по ул.Четаева г. Казани	мест	260
2	Реконструкция школы в с.Новый Кинер Арского муниципального района	уч.м.	240
3	Здание музыкального факультета педагогического университета (учебно-лабораторный корпус) г.Казань	кв.м.	2488
4	Детский сад г.Наб.Челны	места	340
5	Детский сад г.Арск	места	140
6	Детский сад №3-31 г.Казань (Азино-1)	места	120
7	Детский сад с.Б.Сабы	места	220
8	Детский сад №3-30 г.Казань, Советский р-н Азино-1, М-3	места	120
9	Детский сад г.Казань, Советский р-н, ул.Минская	места	120
10	Детский сад г.Альметьевск ("Алсу")	места	270
11	Детский сад №65-49 г.Казань, Ново-Савиновский р-н, ул.Абсалямова	места	120
12	Детский сад №69-25 г.Казань, Ново-Савиновский р-н, ул.Нигматуллина	места	120
13	Детский сад №2-55 г.Казань, ул.Глушко	места	260
14	Детский сад №4-65 г.Казань, Пр.Победы	места	120
15	Детский сад №3-29 г.Казань, Азино-1,М-3	места	120
16	Детский сад №65-48 г.Казань, ул.Четаева	места	140
17	Детский сад г.Нижнекамск	места	260
18	Детский сад г.Мамадыш	места	140
19	Детский сад г.Бавлы	места	240
20	Детский сад №4-18г.Казань, ул.Туганлык	места	120
21	Детский сад №2-18г.Казань, ул.Бигичева	места	120
22	Детский сад г.Казань, ул.Симонова	места	220
23	Детский сад №5-8 в М-5 Азино-1 г.Казань	места	220
24	Детский сад №69-24 г.Казань, Ново-Савиновский район	места	220

№ п/п	Наименование объекта	Ед.измерения	Введенная мощность
25	Детский сад М-59 г.Казань, Ново-Савиновский район	места	220
26	Детский сад №5-24 г.Казань, Горки	места	260
27	Детский сад г.Казань ул. 2-ая Азинская	места	260
28	Детский сад №57-21 г.Казань, Ново-Савиновский район	места	120
29	Детский сад на 260 мест г.Агрыз	места	260
30	Школа в мкр. "Старый аэропорт" г.Казань	уч.м	550
31	Детский сад с.В.Гора	места	220
32	Детский сад с.Р.Слобода	места	80
	Здравоохранение	Поликлиники - ед./пос. в смену Больницы - ед./коек	Поликлиники - 1 / 8
1	Стоматологический пункт при стоматологической поликлинике доктора Скворцова в г.Бугульме	пос. в смену	8
	Физическая культура и спорт	ед.	11
1	Универсальный спортивный зал в с.Аксубаево Аксубаевского муниципального района	мест	240
2	Стадион по ул.Чистопольская в г.Казань	мест	1500
3	Стадион по ул.Д.Файзи в г.Казань	мест	1500
4	Стадион по ул.Фермское шоссе в г.Казань	мест	3000
5	Спортивный комплекс по ул.Актаяская в г.Казань	объект	объект
6	Центр бокса в г.Казань	объект	объект
7	Крытый каток с искусственным льдом по ул.Татарстан, 1б в г.Менделеевске	кв.м.	3925
8	Универсальный спортивный зал в п.Юртово Мензелинского муниципального района	кв.м.	840
9	Плавательный бассейн в г.Мензелинск	кв.м.	250
10	Универсальный спортивный зал в с.Новошешминск Новошешминского муниципального района	мест	220
11	Универсальный спортивный зал в г.Болгар Спасского муниципального района	кв.м.	3188
12	Пристр.к с/компл. "Маяк" г.Зеленодольск	м2	269
13	Универс.с/зал с.Сосновый Бор Тук.р-н	м2	1 495
14	Многофункц.зал средней школы №33 в г.Нижнекамске	м2	2 257
15	Спорт/компл.с плав.бассейном р.ц.Лаишево	м2	3 250

Задачи на 2012 год:

В целом по Программе капитальных вложений Республики Татарстан на 2012 год в бюджете Республики Татарстан предусмотрено финансирование в размере 9,1 млрд. рублей.

Планируется реализация следующих проектов:

- Программа капитального ремонта школ на общую сумму 1,5 млн. рублей;
- Программа строительства клубных учреждений в сельских населенных пунктах Республики Татарстан в 2012-2015 годах, на ее реализацию в 2012 году из бюджета Республики Татарстан предполагается выделить 500,0 млн. рублей.

На 2012 год запланированный объем работ по виду деятельности «Строительство» составляет 2 480,0 тыс.кв.метров жилья, из них: 976,2 тыс.кв.метров (39%) – инвестиционное жилье, 1030,5 тыс.кв.метров (42%) – малоэтажное строительство, 473,3 тыс.кв.метров (19%) – Социальная ипотека.

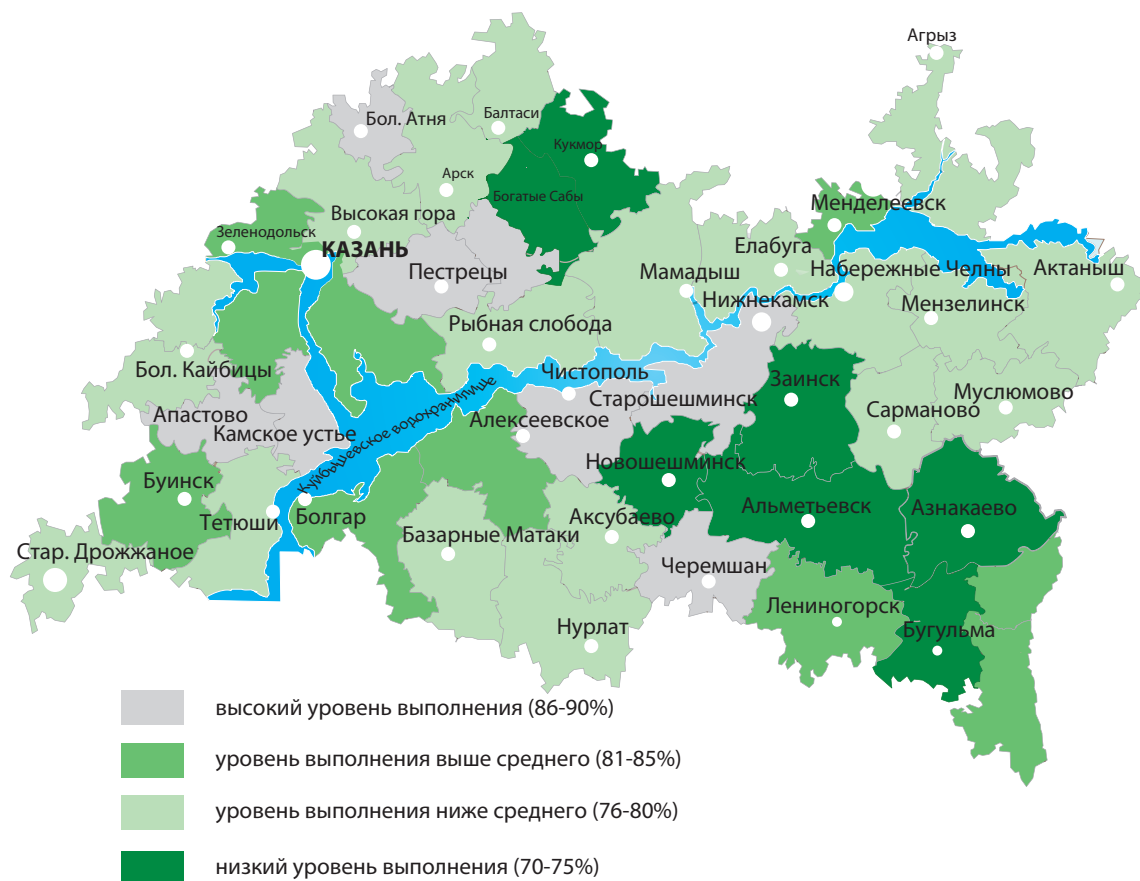
Запланированный объем финансирования капитального ремонта жилых домов составляет 4 347,4 млн.рублей (837 домов, 5,3 млн.кв.метров).

Заключение Соглашений с муниципальными районами

В рамках системы индикативного управления с муниципальными образованиями республики ежегодно заключаются Соглашения между Кабинетом Министров Республики Татарстан и муниципальными районами, городскими округами о достижении планируемых значений показателей, индикаторов оценки эффективности деятельности органов местного самоуправления. На 2012 год данные соглашения подписаны 28 декабря 2011 года.

Средний уровень выполнения индикаторов в 2011 году составил 79,6%, что на 11,6 процентных пункта выше уровня 2010 года.

В числе районов, наиболее успешно выполнивших показатели – Новошешминский (90%), Заинский (88%), Кукморский (88%), Азнакаевский (88%), Альметьевский (86%), Бугульминский (86%), Сабинский (86%). Наименьшее количество показателей выполнено в Чистопольском (70%), Атнинском (70%) и Черемшанском (72%) муниципальных районах.



В подписанные Соглашения на 2012 год включены 24 индикатора, увязанные не только с целевыми показателями Программы социально-экономического развития республики, но и с федеральными индикаторами.

Новые индикаторы в 2012 году

1. Уровень жизни (денежные доходы на душу населения к минимальному потребительскому бюджету на члена типовой семьи), раз
2. Среднемесячная начисленная заработная плата работников, рублей
3. Удовлетворенность населения качеством предоставляемых услуг в сфере культуры (качеством культурного обслуживания) (по результатам единого социологического обследования), %
4. Удовлетворенность населения качеством общего образования (по результатам единого социологического обследования), %
5. Доля переработанных отходов в общем количестве собранных вторичных материальных ресурсов, %
6. Доля муниципальных контрактов, заключенных путем запроса котировок, либо по результатам несостоявшихся торгов, либо запросов у единственного поставщика (исполнителя, подрядчика), либо закупок малого объема, в общем количестве заключенных муниципальных контрактов, за исключением муниципальных контрактов, заключенных с единственным поставщиком (исполнителем, подрядчиком) без проведения торгов, %
7. Доля закупаемой нанотехнологической продукции в общем объеме муниципальных закупок, %
8. Удовлетворенность населения деятельностью органов местного самоуправления городских округов и муниципальных районов, в том числе их информационной открытостью (по результатам единого социологического обследования), %

9. Доля отгруженных товаров собственного производства, выполненных работ и услуг собственными силами малыми и средними предприятиями в общем объеме отгруженных товаров собственного производства, выполненных работ и услуг собственными силами, %

10. Объем инвестиций в основной капитал (за исключением бюджетных средств и средств, вложенных в организации, зарегистрированные по виду деятельности «Добыча полезных ископаемых») в расчете на 1 человека, тыс.рублей

11. Объем отгруженных товаров собственного производства, выполненных собственными силами работ и услуг (без налога на добавленную стоимость, акцизов и других аналогичных платежей) в расчете на одного жителя, тыс. руб.

Мониторинг социально-экономического развития муниципальных образований

Министерством экономики Республики Татарстан на постоянной основе ведется мониторинг социально-экономического развития муниципальных районов и городских округов. Ежемесячно формируется рейтинг социально-экономического развития муниципальных образований, размещаемый на официальном сайте министерства.

По итогам социально-экономического развития муниципальных образований в числе районов-лидеров по экономическим показателям находятся муниципальные образования, входящие в Набережночелнинскую агломерацию – Нижнекамский, Елабужский район и г.Набережные Челны, а также Тукаевский, Лаишевский и Высокогорский районы.

По итогам 2011 года 84,6% от республиканского объема отгруженной продукции приходится на 4 муниципальных образования (Альметьевский, Нижнекамский муниципальные районы и гг. Казань и Набережные Челны).

Отгружено товаров собственного производства в январе-декабре 2011 года, млн. руб.		Ранг
Альметьевский	370 189,9	1
Нижнекамский	325 387,8	2
Набережные Челны	202 957,0	3
Казань	196 256,6	4

89,3% от республиканского объема инвестиций в основной капитал приходится на муниципальные образования с преимущественно развитым промышленным производством. Самый высокий показатель в городе Казани – 87 307,2 млн. рублей, минимальный объем инвестиций в Тетюшском муниципальном районе – 100,2 млн. рублей.

объем инвестиций в основной капитал за январь-сентябрь 2011 года, тыс. руб.		Ранг
Казань	87 307 236	1
Нижнекамский	45 563 531	2
Альметьевский	18 228 013	3
Набережные Челны	10 768 145	4
Елабужский	9 230 446	5

Среди районов республики более высокая заработная плата за январь-ноябрь 2011 года по крупным и средним предприятиям промышленно развитых муниципальных образований в Альметьевском, Нижнекамском, Лениногорском районах и городах Казань, Набережные Челны.

Среди сельскохозяйственных муниципальных образований - в Лаишевском, Тукаевском, Высокогорском, Тюлячинском, Пестречинском муниципальных районах.

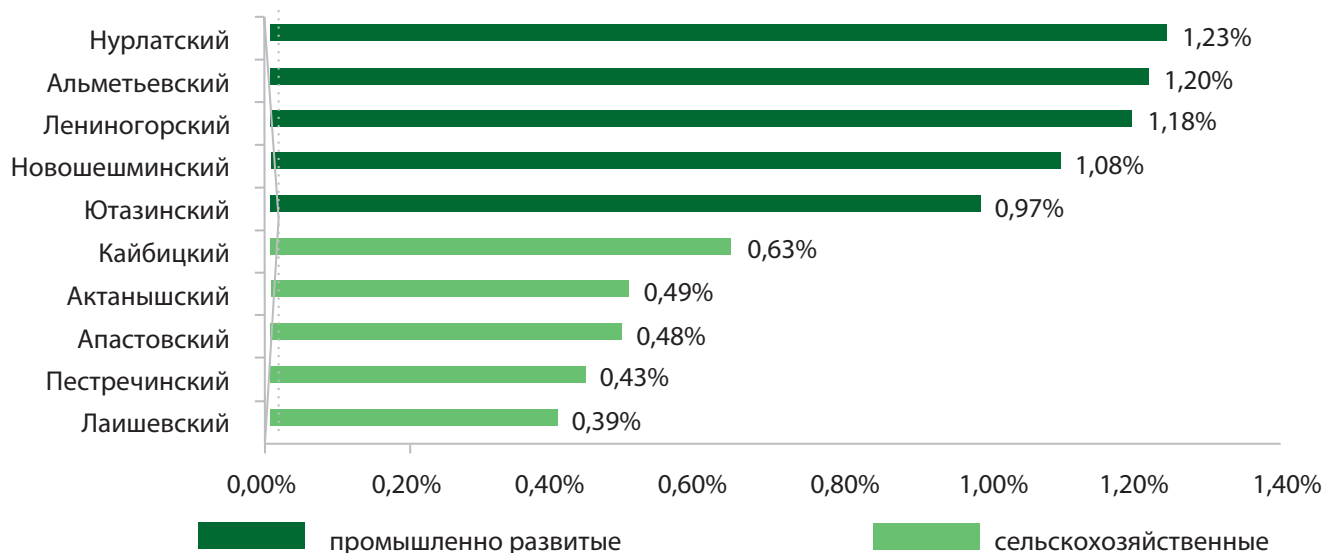
Средняя заработная плата, руб.		Ранг	Реальная заработная плата, %	Темп роста номинальной заработной платы, %
Альметьевский	22100	1	94,7	102,5
Нижнекамский	21523	2	104,3	112,9
Казань	20916	3	103,1	111,6
Лениногорский	19284	4	93,7	101,4
Набережные Челны	19080	5	111,0	120,2
Спасский	11253	21	98,9	107,1
Тетюшский	11226	22	100,5	108,8
Балтасинский	11121	23	109,0	118,0
Муслюмовский	11111	24	109,7	118,8
Атнинский	10689	25	112,8	122,1
Дрожжановский	10581	26	107,2	116,0

На 1 января 2012 года численность безработных составила 28,6 тыс. человек и уменьшилась по сравнению с началом 2011 года на 9,1 тыс. человек. Уровень безработицы составил 1,4%.

В промышленно развитых муниципальных образованиях низкий уровень безработицы в Ютазинском (0,97%), Новошешминском (1,08%), Лениногорском (1,18%), Альметьевском (1,2%) и Нурлатском (1,23%) муниципальных районах.

В сельскохозяйственных муниципальных образованиях - в Лаишевском (0,39%), Пестречинском (0,43%), Апастовском (0,48%), Актанышском (0,49%), Кайбицком (0,63%) муниципальных районах.

Уровень зарегистрированной безработицы на 1 января 2012 года, %



Задачи на 2012 год

В 2012 году перед муниципальными образованиями республики стоят задачи по развитию инвестиционной привлекательности, снижению дифференциации уровня жизни в каждом населенном пункте и улучшению качества жизни жителей.

Решить поставленные задачи позволят мероприятия по:

- активному участию и подготовке муниципалитетов к работе в условиях вступления России в ВТО;
- достижению показателей, индикаторов соглашений по оценке эффективности деятельности органов местного самоуправления, заключенных на 2012 год;
- реализации мероприятий Программ социально-экономического развития муниципальных образований на 2011-2015 годы;
- дальнейшей работе по реализации Комплексных инвестиционных планов моногородов республики;
- включению мероприятий по специализации сельских населенных пунктов в Программы социально-экономического развития муниципальных образований на 2011-2015 годы;
- повышению конкурентности закупок.

Приложение 1. Основные макроэкономические показатели Республики Татарстан

Показатели	2010 год	2011 год
1. Валовой региональный продукт, млн. руб.	1008646,6	1250000*
в сопоставимых ценах, в % к предыдущему году	104,2	104,6*
2. Индекс потребительских цен, в % к декабрю предыдущего года	108,2	105,9
3. Объем отгруженной продукции (работ, услуг) в действующих ценах, млн. руб.	1062788,7	1294492,8
Индекс промышленного производства, % к предыдущему году	108,7	105,7
4. Валовая продукция сельского хозяйства в действующих ценах каждого года, млн. руб.	104153,6	165647,3
в сопоставимых ценах, в % к предыдущему году	67,8	152,6
5. Объем инвестиций в основной капитал за счет всех источников финансирования в действующих ценах каждого года, млн. руб.	328943,9	386100,0*
в сопоставимых ценах, в % к предыдущему году	113,6	107,8*
6. Объем работ, выполненных по виду деятельности "Строительство", млн.руб.	179931,3	233206,4
в сопоставимых ценах, в % к предыдущему году	104,9	106,8
7. Ввод в эксплуатацию жилых домов за счет всех источников финансирования, тыс. кв. м	2027,3	2396,1
в % к предыдущему году	100,8	118,2
9. Оборот розничной торговли в действующих ценах, млн. руб.	454393,5	534877,3
в сопоставимых ценах, в % к предыдущему году	108,9	109,1
10. Среднемесячная заработная плата (в среднем за год), руб.	17229,7	20009,0
в % к предыдущему году	113,3	116,1
11. Реальная заработная плата, в % к предыдущему году	106,3	107,5
12. Доходы на душу населения, в среднем за месяц, рублей	18158,1	19821,3
в % к предыдущему году	114,1	109,2
13. Численность зарегистрированных безработных (на конец периода), тыс. человек	37,7	28,6
14. Доля безработных в общей численности экономически активного населения, %	1,86	1,40

* оценка

Приложение 2. Рейтинг Республики Татарстан среди субъектов Российской Федерации и регионов Приволжского федерального округа

По итогам января-ноября 2011 г. Республика Татарстан сохранила 1 место среди регионов Приволжского федерального округа по интегрированному показателю рейтинга основных макроэкономических показателей и лидерство по основным социально-экономическим показателям в расчете на душу населения.

	Среди субъектов Российской Федерации		Среди регионов Приволжского федерального округа	
	2010 г.	2011 г.	2010 г.	2011 г.
	январь-ноябрь		январь-ноябрь	
Индекс промышленного производства	50	50	13	11 ↑
Доля в промышленном производстве РФ	5	5	1	1
Объем работ, выполненных организациями по виду деятельности «строительство»	6	6	1	1
Объем введенного в эксплуатацию жилья в расчете на 1000 населения	7	5 ↑	2	2
Оборот розничной торговли	9	9	2	2
Оборот розничной торговли на душу населения	11	10 ↑	3	3
Объем платных услуг населению	7	7	2	2
Объем платных услуг на душу населения	13	13	1	1
Удельный вес прибыльных предприятий в общем количестве предприятий региона	31	6 ↑	11	2 ↑
Отношение средней заработной платы к среднероссийскому уровню*	31	30 ↑	1	1
Коэффициент естественного прироста (убыли) на 1000 человек населения*	24	20 ↑	3	1 ↑

* - данные за январь-октябрь 2011 г.

↑ - улучшение позиций по показателю по сравнению с соответствующим периодом предыдущего года

Приложение 3. Сравнительные показатели социально-экономического развития Республики Татарстан и Российской Федерации

Показатели	Российская Федерация		Республика Татарстан	
	2010 год	2011 год	2010 год	2011 год
1. Валовой внутренний продукт (ВВП)/ Валовой региональный продукт (ВРП) в сопоставимых ценах, в % к предыдущему году	104,3	104,3 *	104,2	104,6 *
2. Индекс потребительских цен, в % к декабрю предыдущего года	108,8	106,1	108,2	105,9
3. Индекс промышленного производства, в % к предыдущему году	108,2	104,7	108,7	105,7
4. Объем продукции сельского хозяйства всех сельхозпроизводителей, в сопоставимых ценах, в % к предыдущему году	88,7	122,1	67,8	152,6
5. Объем инвестиций (в основной капитал) по территории за счет всех источников финансирования, в сопоставимых ценах, в % к предыдущему году	106,0	106,2 *	113,6	107,8 *
6. Объем работ, выполненных по виду деятельности "Строительство", в сопоставимых ценах, в % к предыдущему году	103,5	105,1	104,9	106,8
7. Ввод в эксплуатацию жилых домов за счет всех источников финансирования, в % к предыдущему году	97,6	106,6	100,8	118,2
8. Оборот розничной торговли, в сопоставимых ценах, в % к предыдущему году	106,3	107,2	108,9	109,1
9. Реальная начисленная заработная плата, в % к предыдущему году	105,2	103,5 *	107,1	107,5
10. Среднемесячная заработная плата, в среднем за год, в % к предыдущему году	112,4	112,2 *	113,3	116,1
11. Денежные доходы на душу населения, в % к предыдущему году	111,0	109,7	114,1	109,2

* оценка

МИНИСТЕРСТВО ЭКОНОМИКИ РЕСПУБЛИКИ ТАТАРСТАН
420021, РТ, г. Казань, ул. Московская, д. 55
Тел.: (843) 524-91-21, 524-91-11, факс: 524-91-22
<http://mert.tatar.ru>, e-mail: ME.RT@tatar.ru